


令和8年度新入生用

# みみにしガイド



## 檀原市立耳成西小学校

〒634-0803 檀原市上品寺町455-1

TEL (0744)22-6567

FAX (0744)22-6775

## 耳成西小学校ってこんなところ

○校訓 「ゆたかに、たくましく」

## ○教育目標

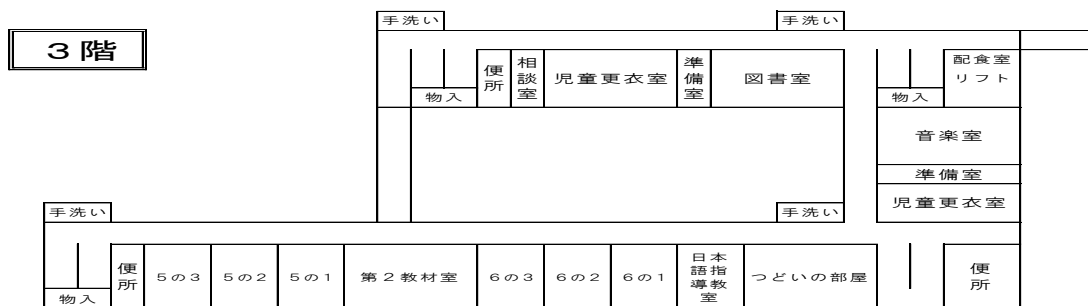
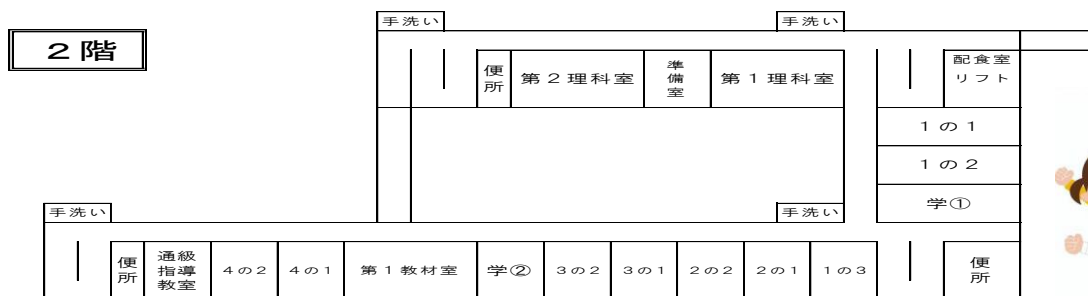
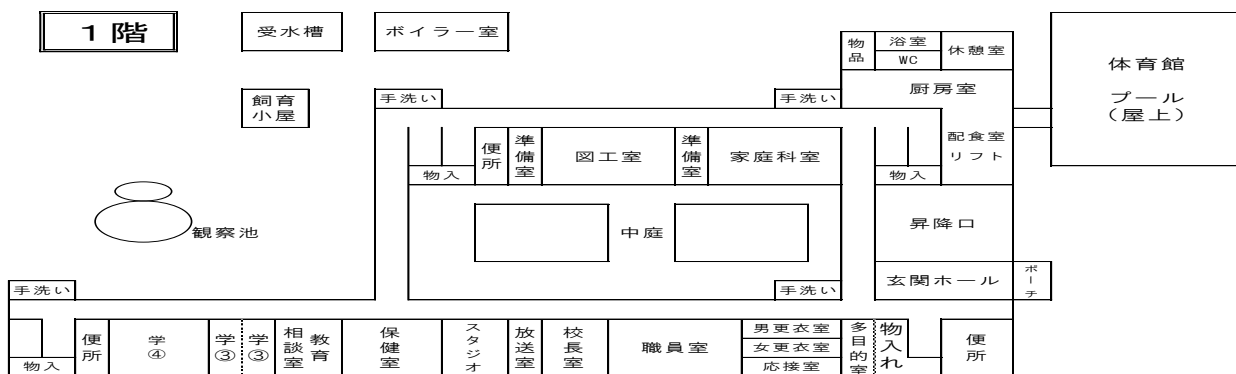
## ○歴史

榎原市立耳成小学校が地域住宅開発による児童数の増加のため昭和48年4月、耳成南小学校を分離した。さらに児童数の増加が続き、耳成西小学校が昭和54年4月1日に分離設置された。昭和55年1月30日、校舎建築起工式が行われ、この日が本校の創立記念日となっている。

## ○年間行事予定（変更になることもあります。）

1 学期		2 学期		3 学期	
4 月	入学式 授業参観 (PTA総会) 家庭訪問	8 月	就学時健康診断	1 月	創立記念日
		9 月	休日参観	2 月	新1年体験入学
		10 月	秋の遠足 5年生野外活動		学年集会(各学年) 6年生を送る会
5 月	春の遠足 体育大会		6年修学旅行	3 月	卒業式 修了式
6 月	プール開き	11 月	授業参観		
		12 月	個人懇談		

### ○教室配置図（令和7年度）



# ○校時表と下校時刻（令和7年度）

## 2025年度 校時表

榎原市立耳成西小学校

ふつう校時表			たんしゅく校時表			しゅうかい校時表		
月			月			月		
朝の会	8:20～	8:35	朝の会	8:20～	8:35	児童集会	8:20～	8:40
1校時	8:35～	9:20	1校時	8:35～	9:15	朝の会	8:40～	8:50
2校時	9:30～	10:15	2校時	9:25～	10:05	1校時	8:50～	9:35
3校時	10:30～	11:15	3校時	10:20～	11:00	2校時	9:40～	10:25
4校時	11:25～	12:10	4校時	11:10～	11:50	3校時	10:35～	11:20
給食	12:10～	12:55	給食	11:50～	12:35	4校時	11:30～	12:15
昼休み	12:55～	13:10	昼休み	12:35～	12:50	給食	12:15～	13:00
5校時	13:10～	13:55	5校時	12:50～	13:30	昼休み	13:00～	13:10
6校時	14:05～	14:50	6校時	13:40～	14:20	5校時	13:10～	13:55
帰りの会	14:50～	15:00	帰りの会	14:20～	14:30	6校時	14:05～	14:50
下校	15:05～		下校	14:30～		帰りの会	14:50～	15:00
						下校	15:05～	
火・木・金			火・木・金			火・木・金		
朝の会	8:20～	8:35	朝の会	8:20～	8:35	児童集会	8:20～	8:40
1校時	8:35～	9:20	1校時	8:35～	9:15	朝の会	8:40～	8:50
2校時	9:30～	10:15	2校時	9:25～	10:05	1校時	8:50～	9:35
3校時	10:30～	11:15	3校時	10:20～	11:00	2校時	9:40～	10:25
4校時	11:25～	12:10	4校時	11:10～	11:50	3校時	10:35～	11:20
給食	12:10～	12:55	給食	11:50～	12:35	4校時	11:30～	12:15
清掃	13:00～	13:15	清掃	12:35～	12:50	給食	12:15～	13:00
昼休み	13:15～	13:35	昼休み	12:50～	13:05	清掃	13:00～	13:15
5校時	13:35～	14:20	5校時	13:10～	13:50	昼休み	13:15～	13:35
6校時	14:30～	15:15	6校時	14:00～	14:40	5校時	13:35～	14:20
帰りの会	15:15～	15:25	帰りの会	14:40～	14:50	6校時	14:30～	15:15
下校	15:30～		下校	14:55～		帰りの会	15:15～	15:25
						下校	15:30～	
水			水			水		
朝の会	8:20～	8:35	朝の会	8:20～	8:35	児童集会	8:20～	8:40
1校時	8:35～	9:20	1校時	8:35～	9:15	朝の会	8:40～	8:50
2校時	9:30～	10:15	2校時	9:25～	10:05	1校時	8:50～	9:35
3校時	10:30～	11:15	3校時	10:20～	11:00	2校時	9:40～	10:25
4校時	11:25～	12:10	4校時	11:10～	11:50	3校時	10:35～	11:20
給食	12:10～	12:55	給食	11:50～	12:35	4校時	11:30～	12:15
昼休み	12:55～	13:10	昼休み	12:35～	12:50	給食	12:15～	13:00
5校時	13:10～	13:55	5校時	12:50～	13:30	昼休み	13:00～	13:10
帰りの会	13:55～	14:05	帰りの会	13:30～	13:40	5校時	13:10～	13:55
下校	14:10～		下校	13:45～		帰りの会	13:55～	14:05
委員会・クラブ	14:15～	15:00				下校	14:10～	
下校	15:10～					委員会・クラブ	14:15～	15:00
						下校	15:10～	

## ・下校時刻

	1 年生	2 年生	3 年生	4 年生	5 年生	6 年生
月曜日	14：10		15：05			
火曜日	14：35		15：30			
水曜日	一斉に下校するとき・・・14：10 委員会活動があるとき1～4年・・・14：10      5, 6年・・・15：10 クラブ活動があるとき1～3年・・・14：10      4, 5, 6年・・・15：10					
木曜日	14:35	15:30				
金曜日	14:35			15:30		

耳成西小学校では、職員一同、お子様のご入学を心よりお待ちしております。どうか、ご安心ください。

なお、お子様が学校生活にスムーズに入っていけるよう、以下のことをよろしく願います。

## 1 喜びと期待をいだかせる雰囲気づくりを

小学校入学は、人生の大きな節目であり新しい出発です。お子さんたちは、どんなに心待ちにしていることでしょう。子どもたちの純真でけなげな気持ちをうんとふくらませてあげるようにしたいものです。

「これができないと小学校へはいけないよ。」「そんなことしてると先生に叱られるよ。」など、子どもたちに不安感を抱かせるこんな言葉は控えてください。

## 2 基本的な生活習慣の定着を

- ① 自分の名前、入学する学校名をはっきり言えるように
- ② 自分のことは、自分でできるように
  - ・衣服の脱ぎ着は、自分ひとりで手早くできるようにしましょう。
  - ・自分の物は、自分で整理整頓できるようにしましょう。
- ③ 後片付けがきっちりできるように
  - ・使ったものの後片付けをする習慣をつけましょう。
- ④ あいさつができるように
  - 「おはようございます。」「こんにちは。」「さようなら。」「いただきます。」「ごちそうさまでした。」「ありがとう。」「ごめんなさい。」「おやすみなさい。」
- ⑤ 話し好き、聞き上手に
  - ・一日の出来事などをすすんで話せるようにしましょう。子どもが話しかけてきたときは、その子の目を見て、あたたかく共感的に聞いてあげましょう。
  - ・人の話を落ち着いて聞けるようにしましょう。
- ⑥ やさしく、あたたかい心を
  - ・友達と仲良く遊べるようにしましょう。
  - ・素直に喜んだり悲しんだりできる心、美しいものを見て感動できる心、そんな素直な心を育てましょう。
- ⑦ 積極的に手を使うように
  - ・身の回りのこと（衣服をたたむ・ボタンをはめるなど）
  - ・仕事（ぞうきんを絞る・ごみを拾うなど）
  - ・遊び（ボール遊び・あやとり・折り紙・なわとび・ぬりえなど）
  - ・食事（箸のもち方・スプーンのもち方など）
- ⑧ 規範意識を身につけよう
  - ・してはいけないこと・しても良いことの判断ができるようになるために、ご家庭でうちの方が手本となってしっかりと教えてあげてください。



## 3 健康と安全の管理を

- ① 食べ物の好き嫌いをなくそう
  - ・学校給食アレルギー対応食（卵・乳製品・甲殻類等の除去）希望についてはご相談ください。
- ② 早寝・早起き・朝ごはん
  - ・朝食は1日のエネルギーの源です。必ず食べてから登校しましょう。
- ③ 治療が必要な場合は、入学までに済ませておこう
  - ・歯、その他疾患の治療など
- ④ 交通ルールや通学路、危険箇所、「子ども110番」の設置場所の確認
  - ・通学路は近くの本校在校生に聞き、親子で実際に歩いて確かめておいてください。

## 4 入学に関しての準備品

すべての持ち物(鉛筆 1 本 1 本にも)にひらがなで名前を書いてください。

### 学校で準備するもの

- 教科書………国から無償で配布
- ノート………国語・算数・連絡帳
- 連絡袋………配布物(プリントなど)を入れる袋



### 家庭で用意するもの

- 標準服・体操服・上靴・体育館シューズ
- 名札
- (○ 置き傘(黄色)………※ここ数年は交通安全協会より入学時にいただいております。)
- ランドセル………軽くて出し入れしやすいもの
- お道具箱(22 cm以内×29 cm以内×6 cm以内の紙箱)…机の中に入れるので大きすぎないように

※お道具箱に入れるもの

- ・はさみ・のり・カスタネット・色えんぴつ(16色程度)
- ・パス(16色)……クレヨン(発色が悪い)ではなく、必ずパス
- ・セロテープ・ビニル袋10枚(記名しておいてください。)
- ふでばこ………あまり複雑でないもの・シンプルでコンパクトなもの
  - ・えんぴつ………鉛筆5本(2BまたはB) 赤鉛筆1本
  - ・消しゴム………よく消えるもの1つ
  - ・名前ペン(油性)
  - ・さし(筆箱に入る大きさ)
- 下じき………無地で厚手のもの(A4サイズ)
- 粘土板(35 cm以内×40 cm以内)
- ぞうきん2枚とぞうきん吊りの洗濯ばさみ2つ(15 cmのひもをつけてください。)



- 給食着(白い袋に入れる)

- 各種袋



白い袋 縦 25 cm×横 25 cm  
エプロン・白帽・マスク



くつ袋(体育館シューズ用) 縦 30 cm×横 25 cm程度



体操服入れ  
縦 30~35 cm×横 30 cm

☆その他必要なもの(鍵盤ハーモニカ・絵の具など)は、入学後必要な時期に学年だよりでお知らせします。



# 2026年度 服装や頭髪について

## 1. 登下校時、学校内での服装

黄帽・標準服(紺色・ダブル・襟なし)を基本とする。

くつ下は黒、紺、白など目立たない色のものを基本とする。ワンポイントは可。

※名札は校内では必ずつける。

※登下校中は、名札を胸ポケットに入れる。

※式の日はず上着を着る。(暑い日以外)



## 2. 標準服の下

白色のえりのついたシャツ

(ポロシャツかブラウス)とする。

※大きなえり、模様やししゅうのないもの。

## 3. 気候や体調に合わせた服装にする。

○ 暑い時期はシャツかブラウス。

下は半ズボンかスカート。

○ 寒い時期は標準服着用、

それでも寒い場合は標準服の中に

セーター、ベストを着てもよい。



◎ 防寒着

長ズボン、タイツ、ジャンパー、

手袋、マフラー等(ネックウォーマー)を

着用してもよい。



(セーターやベスト、防寒着は黒、紺、茶、灰色など目立たない色のものを基本とする。)

※ 登下校中以外は、校舎等でジャンパー、手袋、マフラー、ネックウォーマーはつけない。

※ マフラーは長すぎないものにする。

4. **下靴** 下靴の色の指定はないが、運動に適したものを履いてくること。(高価なものはさけてください。)  
★必ず記名をしておいてください。

#### 体育館シューズ ☆

白色に縁取りあり（色指定なし）  
滑りにくく、体育館での使用に適しているもの。



#### 上靴 白色の上靴



★取り違えを防止  
するために★

- ① かかと
- ② 前ゴム

必ず記名をお願いします。




5. 髪の毛をくくるゴムやピンは、飾りのないもので、黒・紺・茶色などの目立たない色のものとする。
6. 髪の毛は、染色や脱色をしない。(頭皮や髪の毛によくないなど健康面を考慮して)  
パーマや剃りこみ(ライン)はいれない。
7. ピアス・アクセサリ等は身に着けない。

### ☆体育時の服装

◇体そう服・体そうズボン・赤白帽・青黄帽(赤白帽のように青帽と黄帽がリバーシブルになっている)

※体そうズボンは、ひざが完全に見えるものにしましょう。

※タイツは、はかない。



### ☆水泳学習の水着について

- ・水着は、泳ぎに適したものをご準備ください。(スパッツ型や、セパレートの水着でも構いません。色はできるだけ華美なものは避けてください。)
- ・サーフパンツ、フリルやスカート、フード付きの水着などは不可。(スクール水着として販売されているもので、スカート、またはキュロットがついているワンピース型の水着は可)
- ・ラッシュガードも着用される場合は、フードなどがついていない泳ぎに適したものをご準備ください。
- ・すべての持ち物、衣服等への記名をお願いします。(私物の取り違え防止)
- ・右下図のように安全のため名札を縫い付けてください。
- ・水泳帽は、各学年の色のものをご購入ください。

(2025年度スイムキャップの色)

1年→黄色 2年→橙色 3年→緑色  
4年→赤色 5年→白色 6年→黄色

