

2024 年度入学児童用

みみなし ガイドブック



檀原市立耳成小学校

〒634-0007 檀原市葛本町 625 番地

TEL 0744-22-2265

FAX 0744-22-9642

学校ホームページはこちらから →



みみなしガイドブック

目 次

- ・耳成小学校グランドデザイン・・・・・・・・・・・・・・・・ 1
- ・年間の主な行事予定・・・・・・・・・・・・・・・・ 2
- ・校時について・・・・・・・・・・・・・・・・ 3
- ・登下校や放課後の安全について・・・・・・・・ 4
- ・耳成小学校校区・通学路概要・・・・・・・・ 5
- ・学校・保護者連絡ツール【コドモン】について・・・ 6
- ・警報発令時の対応について・・・・・・・・ 7
- ・地震発生時の対応について・・・・・・・・ 8
- ・児童のくらしと生活のきまり・・・・・・・・ 9
- ・標準服等取扱店・・・・・・・・・・・・・・・・12
- ・1年生で使用する教材及び
準備していただくもの・・・・・・・・・・・・13
- ・学校諸費用の口座振替制度・・・・・・・・・・・・15
- ・学校保健について・・・・・・・・・・・・16
- ・耳成小 校舎平面図・・・・・・・・・・・・17



令和5（2023）年度 檀原市立耳成小学校グランドデザイン

学校教育目標

自ら学び、考え、判断して行動できる心豊かな子の育成

強く

粘り強く、前向きに
チャレンジする子

安心・笑顔・やる気を大切に

暖かく

人を思いやり周りの人に
感謝ができる子

めざす児童の姿

正しく

確かな学力と人に流されない
正しい判断力をもった子

優しく

相手の気持ちを考え、憂え
る人に寄り添える子

教育活動の重点

確かな学力の育成

- 主体的・対話的な深い学びの実現
 - ・自ら学び考える意欲や態度を育成し、学びの楽しさを知る授業の創造
 - ・聴き合いつながり合い、協働して課題解決に向かう、探求・課題解決型の授業の創造
 - ・言語活動の充実
- 共に学び、共に生きる特別支援教育（インクルーシブ教育）の推進
 - ・一人一人の教育的ニーズに応じた指導・支援の充実
- 情報活用力の育成
 - ・ICTを活用した授業の充実
 - ・図書室の活用及び読書活動の充実

豊かな人間性の育成

- 教育活動全体を通じた人権教育の推進
 - ・自己実現・共生・人間関係づくりの視点に立った取組の推進
 - ・互いを認め合い、支え合える集団づくりと人感覚権・人権意識の醸成
- 考え、議論する道徳の推進
 - ・よりよく生きる態度、豊かな心情や正しく判断し行動する態度の育成
- 児童の自己指導能力の育成を目指す生徒指導の推進
 - ・児童理解の深化
 - ・信頼関係の構築
 - ・積極的な生徒指導の推進
 - ・4つの視点を生かした授業・学級経営の推進
 - ・早期発見・早期対応・組織対応の推進

しなやかな心身の育成

- 体力の増進
 - ・教科体育や運動遊びの充実を通して運動に親しむ意欲や態度の育成
 - ・健康で安全に暮らすための知識や基本的な生活習慣・生活行動の習得
- 安全教育の推進
 - ・危険予測・危機回避の力を身に付けるための実践的な安全教育、防災教育の充実
- 特別活動の充実
 - ・充実感や達成感が味わえる学校行事・学年行事等の取組
- 食育の推進
 - ・食に関する指導の充実、望ましい食習慣の定着
- キャリア教育の推進
 - ・キャリアパスポート活用

魅力ある学校づくりをめざした教育活動の推進

人権教育研究推進校に係る取組や域学習（地域の「ひと・もの・こと」について学ぶ）の推進、ICTの活用、児童会活動の充実 等

校種間の連携強化

- 幼・保との交流
- 中学校との連携
- 授業研究や授業公開等への相互参加

教職員の資質の向上

- 組織力の強化及び危機管理意識の向上
- ・教育課題の共有、同僚性と協働
- 教育専門職としての資質向上に向けた研修
- ・授業研究や授業公開、校内研修・外部研修を通して

家庭・地域等との連携

- PTAと連携した教育活動の推進
- 校区自治会、地域福祉推進協議会、学校ボランティア、関係機関等との連携
- 積極的な情報発信
- 開かれた学校運営
 - ・学校評価の実施と改善

年間の主な行事予定（令和6年度）

※年度によって変更になる場合があります。

月	学 校 行 事	PTA・その他
4	<ul style="list-style-type: none"> ・1学期始業式(8日) ・入学式(10日) ・給食開始 ・視力検査・尿検査 	<ul style="list-style-type: none"> ・授業参観、PTA総会(書面決議) ・家庭訪問 
5	<ul style="list-style-type: none"> ・1年生となかよくなるろう会 ・春の校外学習 ・内科検診・心電図・聴力検査 	<ul style="list-style-type: none"> ・授業参観、学級懇談会
6	<ul style="list-style-type: none"> ・プール開き ・歯科検診 	
7	<ul style="list-style-type: none"> ・給食終了 ・1学期終業式(19日) 	
8	<ul style="list-style-type: none"> ・夏休み 	<ul style="list-style-type: none"> ・PTA奉仕作業
9	<ul style="list-style-type: none"> ・2学期始業式(2日) ・給食開始 ・秋の校外学習 	<ul style="list-style-type: none"> ・就学时健康診断 (檀原市教育委員会主催)
10	<ul style="list-style-type: none"> ・運動会 ・創立記念日(27日) 	<ul style="list-style-type: none"> ・運動会参観 
11	<ul style="list-style-type: none"> ・修学旅行 ・音楽参観 	<ul style="list-style-type: none"> ・音楽参観
12	<ul style="list-style-type: none"> ・個人懇談 ・給食終了 ・2学期終業式(23日) 	<ul style="list-style-type: none"> ・個人懇談
1	<ul style="list-style-type: none"> ・3学期始業式(7日) ・給食開始 	
2	<ul style="list-style-type: none"> ・入学説明会・体験入学 ・授業参観 ・6年生を送る会 	<ul style="list-style-type: none"> ・授業参観、学級懇談会
3	<ul style="list-style-type: none"> ・給食終了 ・卒業式 ・修了式(24日) 	<ul style="list-style-type: none"> ・PTA奉仕作業

校時について

普通校時	
学級朝の会	8:20～ 8:30
みみなしタイム	8:30～ 8:40
1校時	8:40～ 9:25
2校時	9:30～10:15
中休み	10:15～10:35
3校時	10:35～11:20
4校時	11:25～12:10
給食	12:10～12:55
昼休み	12:55～13:15
清掃	13:15～13:30
5校時	13:35～14:20
6校時	14:25～15:10
帰りの会	15:10～15:20
下校	15:25
(5校時での下校)	14:35

みみなしタイムは、読書活動や漢字・計算などの補充学習、友だちとの対話の時間。

短縮校時（月曜日 クラブ・委員会）	
学級朝会	8:20～ 8:30
1校時	8:30～ 9:15
2校時	9:20～10:05
中休み	10:05～10:25
3校時	10:25～11:10
4校時	11:15～12:00
給食	12:00～12:45
5校時	12:55～13:40
帰りの会	13:40～13:50
クラブ・委員会	13:50～14:35
下校	14:45
クラブ(4・5・6年)・委員会(5・6年) のない学年は 13:55 下校	

短縮校時（水曜日）	
学級朝会	8:20～ 8:30
1校時	8:30～ 9:15
2校時	9:20～10:05
中休み	10:05～10:25
3校時	10:25～11:10
4校時	11:15～12:00
給食	12:00～12:45
5校時	12:55～13:40
6校時	13:45～14:30
帰りの会	14:30～14:40
下校	14:45

1・2年 26時間						3年 28時間						4～6年 29時間(クラブ4・5・6年 委員会5・6年)					
	月	火	水	木	金		月	火	水	木	金		月	火	水	木	金
1	○	○	○	○	○	1	○	○	○	○	○	1	○	○	○	○	○
2	○	○	○	○	○	2	○	○	○	○	○	2	○	○	○	○	○
3	○	○	○	○	○	3	○	○	○	○	○	3	○	○	○	○	○
4	○	○	○	○	○	4	○	○	○	○	○	4	○	○	○	○	○
5	○	○	○	○	○	5	○	○	○	○	○	5	○	○	○	○	○
6	△	△	○	△	△	6	△	○	○	△	○	6	ク・委	○	○	○	○

登下校や放課後の安全について

耳成小学校では、登校は部団登校をしています。高学年の児童が一生懸命低学年の児童をリードして交通安全に気をつけています。教職員・PTAも登校指導を行っています。「耳成青色パトロール隊」「耳成校区地域福祉推進委員会」「地域安全推進委員協議会」「橿原地区警友会」の方々をはじめ、多くの地域の方々に見守られながら、毎日安全に登校しています。

また、下校も集団で、たくさんの方々に見守られながら下校しています。ご家庭でも、平日頃からお子さんに感謝の気持ちを言葉や挨拶で表すなど、「安全」について話をさせていただきますようお願いいたします。

また、下校にあわせて戸外でお子さんを迎えたり、買い物等の途中で見守ったりしていただくことで子どもたちの安全は高まります。ご協力をお願いします。

学校では、次のようなことを指導しています。

- ① 決められた通学路による登下校の徹底
- ② 一人での登下校や外出をしないこと
- ③ 不審な人に出会ったら、
 - ・大声を上げる
 - ・防犯ブザーを鳴らす
 - ・近所の家や交番に駆け込み、助けを求める
 - ・横断歩道は手を挙げて渡る



「いかのおすし一人前」

いか…知らない人についていかない
の……知らない人の車にのらない
お……こわいときは、「たすけて！」と
おおごえをだす
す……その場からすぐにげる
し……ちかくの大人にしらせる
一人…一人で遊ばない
前……でかける前におうちの人に
「だれと」「どこへ」行くのかを言う

何かあったら、まず警察へ。そして、学校へも連絡してください。

橿原市安全・安心メール（橿原市内の不審者情報のメール配信サービス）

橿原市では、幼稚園や学校、警察署、奈良県教育委員会等から寄せられた不審者情報を、市内の幼稚園や小中学校にメール配信をして注意を呼びかけています。

新たに『橿原市安全・安心メール』に登録される方は、右のQRコードから新規登録手続きをお願いします。

※登録は無料ですが、メール受信に係る通信料は利用者の負担になります。

※登録に必要な個人情報は、メールアドレスのみです。情報はこのサービスのためだけに使用します

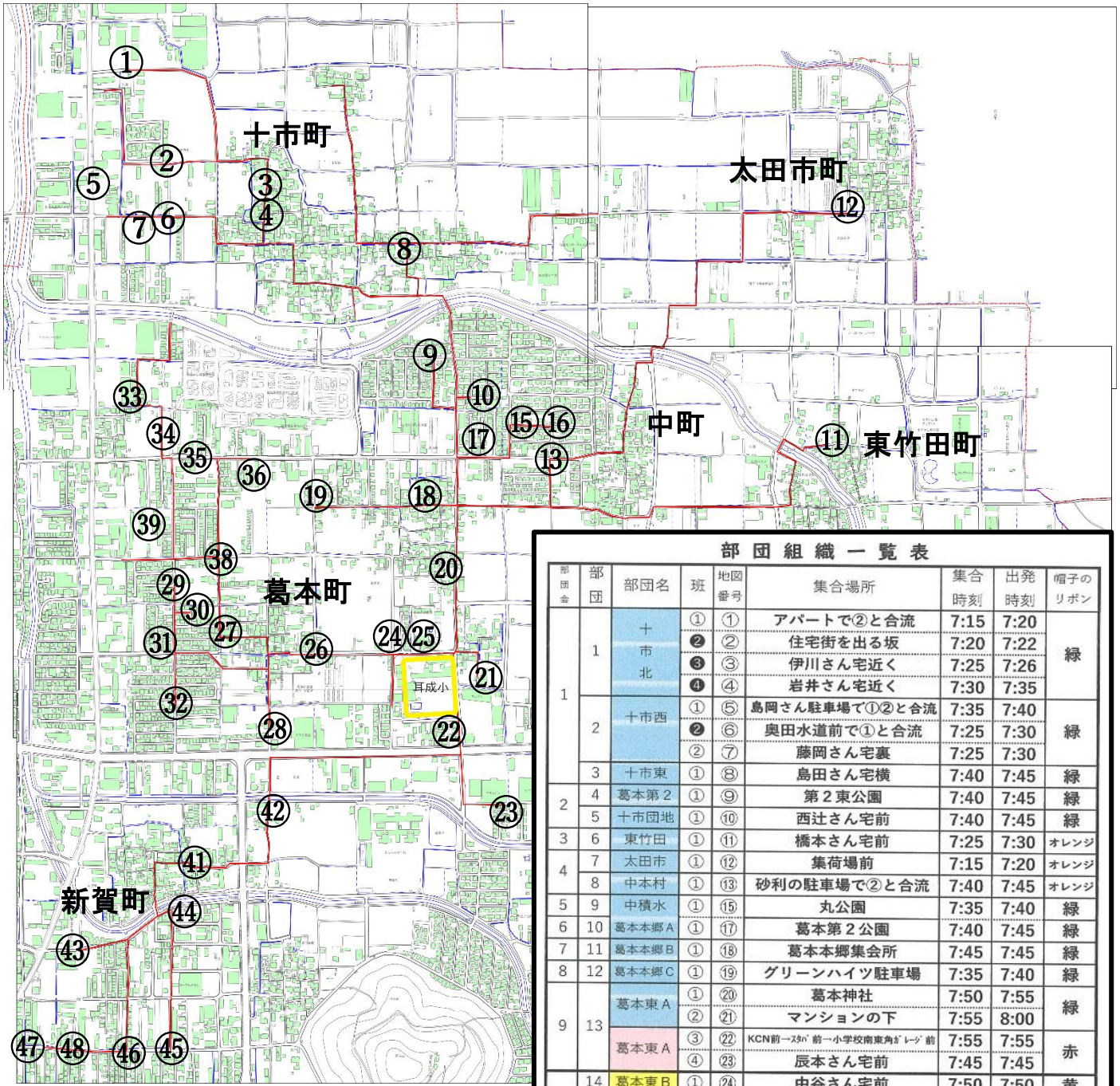
メール登録についての問い合わせ
0744-21-1104
橿原市役所 生活安全部 危機管理課

QRコードを読み取り、空メール(件名・本文不要)を送信してください。



QRコードの読取が出来ない場合は、bousai.nara-kashihara-city@raidens2.ktaiwork.jp宛に空メールを送信してください。

耳成小学校校区・通学路概要



耳成小学校校区
 十市町(国道24号線以東)
 太田市町 東竹田町 中町
 葛本町(国道24号線以東)
 新賀町(国道24号線以東)

部団番号	部団名	班	地図番号	集合場所	集合時刻	出発時刻	帽子のリボン
1	十市北	①	①	アパートで②と合流	7:15	7:20	緑
		②	②	住宅街を出る坂	7:20	7:22	
		③	③	伊川さん宅近く	7:25	7:26	
		④	④	岩井さん宅近く	7:30	7:35	
2	十市西	⑤	⑤	島岡さん駐車場で①②と合流	7:35	7:40	緑
		⑥	⑥	奥田水道前で①と合流	7:25	7:30	
		⑦	⑦	藤岡さん宅裏	7:25	7:30	
3	十市東	⑧	⑧	島田さん宅横	7:40	7:45	緑
2	葛本第2	⑨	⑨	第2東公園	7:40	7:45	緑
		⑩	⑩	西辻さん宅前	7:40	7:45	緑
3	十市団地	⑪	⑪	西辻さん宅前	7:40	7:45	緑
6	東竹田	⑫	⑫	橋本さん宅前	7:25	7:30	オレンジ
4	太田市	⑬	⑬	集荷場前	7:15	7:20	オレンジ
7	中本村	⑭	⑭	砂利の駐車場で②と合流	7:40	7:45	オレンジ
5	中横水	⑮	⑮	丸公園	7:35	7:40	緑
6	葛本本郷A	⑯	⑯	葛本第2公園	7:40	7:45	緑
7	葛本本郷B	⑰	⑰	葛本本郷集会所	7:45	7:45	緑
8	葛本本郷C	⑱	⑱	グリーンハイツ駐車場	7:35	7:40	緑
9	葛本東A	⑲	⑲	葛本神社	7:50	7:55	緑
		⑳	⑳	マンションの下	7:55	8:00	
	葛本東A	㉑	㉑	KCN前→砂利前→小学校南東角→レジ前	7:55	7:55	赤
		㉒	㉒	辰本さん宅前	7:45	7:45	
10	葛本東B	㉓	㉓	辰本さん宅前	7:50	7:50	黄
		㉔	㉔	中谷さん宅前	7:50	7:50	
		㉕	㉕	児童公園で㉑と合流	7:45	7:50	
11	新屋敷東	㉖	㉖	箕輪さん宅前	7:45	7:50	黄
		㉗	㉗	焼肉キング駐車場→児童公園	7:40	7:43	
		㉘	㉘	焼肉キング駐車場→児童公園	7:40	7:43	
12	新屋敷西	㉙	㉙	カーサレジオ道向かい	7:40	7:45	ピンク
		㉚	㉚	自販機東側	7:45	7:50	
17	葛美	㉛	㉛	葛本ハイツ横駐車場	7:40	7:45	ピンク
13	西垣内北A	㉜	㉜	北村さん宅の周辺→赤井さん宅の周辺→安楽寺前の砂利	7:30	7:35	黄
		㉝	㉝	安楽寺前の砂利	7:35	7:40	
14	西垣内北B	㉞	㉞	おいもわかいも前	7:40	7:45	黄
		㉟	㉟	サンハイムかしはら前	7:40	7:45	
20	中柳田	㊱	㊱	進井刺しゅう横で西垣内南①と合流	7:35	7:40	黄
21	西垣内南	㊲	㊲	ハイツラフォーレ駐車場自販機前	7:35	7:40	黄
16	新賀本村北	㊳	㊳	みかんの木	7:40	7:45	赤
		㊴	㊴	アネックス三和前で①と合流	7:45	7:50	
17	新賀本村南	㊵	㊵	砂利の駐車場	7:30	7:35	赤
24	新賀本村南	㊶	㊶	川沿いの砂利	7:30	7:35	赤
18	新賀新地東	㊷	㊷	ハynes上田前	7:30	7:35	赤
		㊸	㊸	コージースクエア→渡邊歯科で合流	7:30	7:35	
19	新賀新地西	㊹	㊹	エントランス	7:25	7:30	赤
		㊺	㊺	吉田薬局前	7:25	7:30	

学校・保護者連絡ツール【コドモン】について

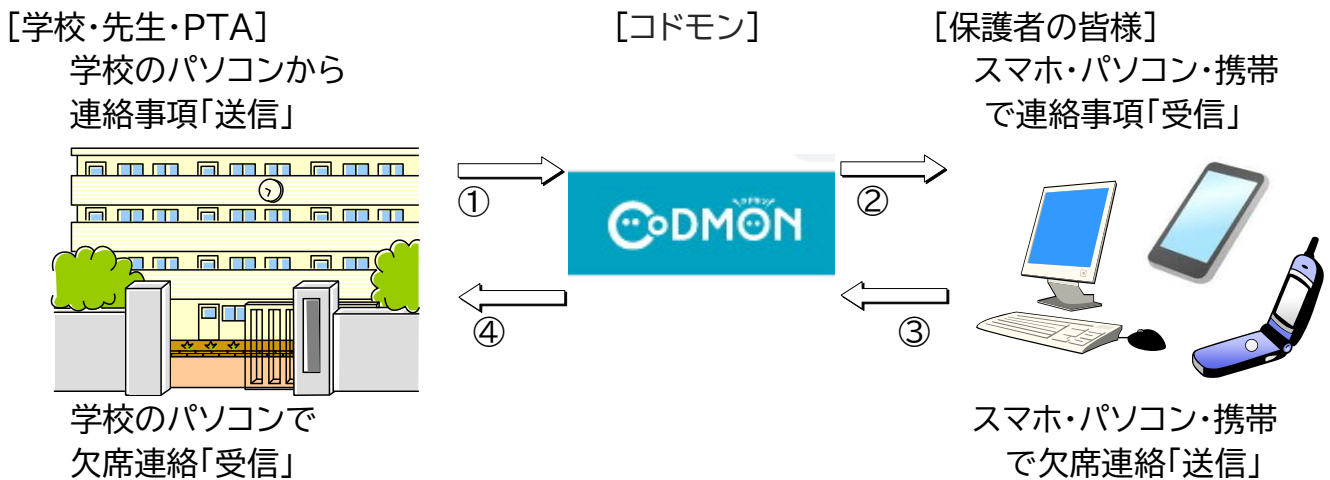
耳成小学校では、学校・保護者連絡ツール【コドモン】を利用しています。

目的

- (1)学校からの緊急のお知らせ(警報発令時の臨時休校・集団下校・校外学習・運動会実施等)を、より迅速にかつ正確に発信します。
- (2)必要に応じ、児童の安全確保に関する正確な情報を発信します。
- (3)保護者の欠席連絡を正確に受信します。
 - *欠席連絡は、午前8時20分までをお願いいたします。
 - *送り迎えの連絡、学童の出欠席の連絡でのご利用はご遠慮ください。
 - *学校へのご意見などは、直接お電話いただくか、連絡帳にご記入ください。

コドモン(スマホ・携帯電話・パソコン)を利用した連絡網の概要

学校・保護者連絡ツール【コドモン】は、パソコンだけでなく、スマホ・携帯電話のインターネット機能を活用し、個人情報を保護しながら、より早く確実に情報伝達する手段を提供するサービスです。



<主な機能>

- ① コドモンに学校からの連絡事項送信
- ② 保護者は、コドモンに学校からの連絡を受信
- ③ 保護者は、コドモンをクリックし、欠席内容を送信
- ④ 学校は、欠席内容を受信

保護者のメールアドレスは学校側に開示されません。

警報発令時の対応について

暴風警報や大雨警報など警報が発令された場合、橿原市内の各小学校では統一して下記のような対応をとることになっています。

また、警報が出ていなくても台風などが高い確率で橿原市に影響を及ぼすであろうという場合に、市教育委員会の指示で自宅待機(登校前の時)や速やかに下校措置(登校後の時)をとる場合もあります。各ご家庭におかれましても台風など前もって予想される場合は、お子様の安全確保のため臨機応変に対応させていただくことをご理解いただき、お子様にもいろいろな状況に備えたお話をしておいていただきますようお願いいたします。

記

状 況	対 応
①午前7時現在、何らかの警報が発令されている場合	自宅待機
②午前9時までに解除された場合 ※午前7時、午前9時ちょうどに解除された場合も含む	3時間目から授業、給食有 (部団登校します)
③午前9時までに解除されない場合	臨時休校
④登校後、警報が発令された場合	学校待機(注①)

注① 気象状況や通学路の状況などを確認し、安全を第一に考えて部団担当引率のもと、下校させる場合もあります。(下校時はコドモンでお知らせします)

1 「奈良県北西部」に警報が発令されても、「橿原市に発令されていなければ」、通常通り授業を行います。

2 橿原市に警報が発令されているかどうかを確認する方法

(1)テレビ

NHKテレビの「d」データボタンを押して気象情報をご覧ください。

(2)インターネット

* 奈良地方気象台のホームページ等を参照ください。

<http://www.jma-net.go.jp/nara/>

(3)コドモン

学校からの「学校・保護者連絡ツール【コドモン】

(4)メール

橿原市の「防災メール」

* 子ども安全・安心メールとセットになっており、事前登録が必要です。

「警報」が発令された場合のみ自動配信され、「注意報」の段階では配信されません。

地震発生時の対応について

本校では、大地震発生を想定した備えを日常より心がけているところです。
つきましては、下記事項について、ご理解の上ご協力をお願いします。

記

○ 橿原市において「震度5弱以上」の地震が発生した場合

1 登校前に発生した場合

- 自宅待機としてください。(休業中に発生した場合も自宅待機を続けてください。)
- 以降の登校については、学校・保護者連絡ツール【コドモン】などで、学校から連絡いたします。
必ず学校からの連絡を受けてから登校してください。
- ご自宅周辺の安全が確保されていない場合は、避難場所に避難してください。

2 在校時に発生した場合

- 直ちに授業を中止し、児童を安全な場所に避難させます。
- 児童は下校させず、事前にお出しいただいた「引き渡しカード」にしたがい「保護者への引き渡し」を行いますので、学校にお子様を迎えに来てください。保護者の方が迎えに来られるまで児童は学校に待機させます。

3 登下校時に発生した場合

- 保護者の方は、登下校中(通学路)の児童を確認しながら迎えに来てください。
- 学校に避難してきた児童は、保護者の方が迎えに来られるまで学校に待機させます。
- 学校の職員は、学校に来なかった児童の安否確認と通学路の安全確認を行います。

4 その他

- 震度4以下の地震については原則として通常通り授業を行います。ご家庭や通学路などの被害状況により、登校が困難な場合には、学校に連絡をしてください。
- お子様の「保護者への引き渡し」について、学校・保護者連絡ツール【コドモン】ができない被害状況も考えられますので、震度5弱以上の地震発生時には保護者の方の判断により学校に迎えに来てください。また、非常時には道路事情も危険を伴うことが考えられますので、保護者の方のご自身の安全にも十分ご注意くださいようお願いいたします。

じどう せいかつ 児童のくらしと生活のきまり

がっこうせいかつもくひょう 学校生活目標

- ☆人の話をしっかり聞こう (聞く→考える→行動する)
- ☆ピッカピッカの学校にしよう (自分たちの学校を美しくするために、掃除に取り組む)
- ☆ひとりぼっちをなくそう (いじめ・なかまはずれをせず、一人一人を大切にする)
- ☆元気よくあいさつをしよう (その場にあったあいさつをする)
- ☆廊下・階段は右側を歩こう (安全で楽しい学校生活を送るため、廊下や階段は静かに右側を歩く)

ふくそうおよびせいかつ
服装及び生活のきまり (※服装については、今後変更となる場合もありますので、入学説明会で詳しく説明させていただきます。)

がっこうせいかつ なか じぶん かんが はんだん こうどう こ そだ
学校生活の中で、自分で考え、判断し、行動できる子どもを育てるためのきまりです。

ふくそう 《服装》

- ・ 標準服 (紺色の上着、ズボン(ベルト可) または、スカート)
- ・ 白の襟付きポロシャツか白いスクールブラウス(長袖・半袖)
- ・ 名札を左胸の位置につける(シールや飾りなどはつけない)。登下校時は、襟ポケットやポケットなどにしまう。
- ・ 無地の靴下、色は白・黒・紺とする。
(ワンポイント可、ラインは不可、寒い時はタイツ・ハイソックスも可、無地で色は白・黒・紺。)
- ・ 黄色の帽子

さむ とき 《寒い時》

- ・ 体調に合わせて、セーター、ベスト(標準服の下に着用。紺・灰色・茶・黒・白の無地)、長ズボンを着用してもよい。
- ・ 登下校時、ジャンパーは着用してもよいが、教室に入ると脱いで、ランドセルかロッカーに入れておく。手袋及びネックウォーマーも、使用してよい。マフラーは不可。
- ・ 体育の授業は、気候や体調に合わせて、ジャージ・トレーナーなどの運動に適した上着(フードなし)、長ズボン(体育の授業用)を着用してもよい。
- ・ 休み時間は、体育の授業で使っている上着、長ズボン(体育用か登下校用)、手袋を着用してもよい。

※季節の変わり目で上着を着用するまでの期間、体調に合わせて、ベストを着用しての登校が可。ただし、校内では名札をつける。(登下校時は安全上はずしておく)

※学校行事の場合は、別に連絡する。

* 標準服について相談がある方は学校まで連絡をください。

《清掃時の服装》

ひょうじゆんふく たいそうよう
・標準服か体操用ズボン

《履き物》

- ・通学用(体育の授業も含む)……運動しやすい靴
- ・上履き……前ゴム黄ズック靴 (白色シューズか中学校用でも可)
- ・体育館用……前ゴム白布ズック靴 (ゴムの色は自由。中学校用でも可)

《頭髪》

- ・男女とも自然な髪で、清潔に心がける。髪の毛を束ねるゴムは可。(ゴムの色は自由・飾りのない物)
- ・ヘアピンは、運動しても安全なピンだけの物(例えばパッチンどめ)で、尖っている物や飾りのついているものは避ける。
- ・染髪・パーマは禁止。(縮毛矯正の場合は担任に連絡する。)

生活の習慣

- ・登校時刻…午前8時～8時10分で、部団登校。(学校の始業時刻は、8時20分)
- ・下校時刻…原則として、最終授業終了から15分後。
- ・学用品は、シンプルな物。
- ・学習に必要な物は学校に持ってこない。(シャープペンシル・キーホルダー等)
- ・廊下・花壇・給食室前、プール・体育館裏・体育館周りの通路・駐車場では遊ばない。
- ・登校後は、学校外へ出ない。(忘れ物があっても取りに帰らない)
- ・お茶(水筒)は、季節を問わず持ってきてもよい。
- ・下校後運動場で遊ぶ時は、遊具の使用は自由であるが、用具は勝手に持ち出さない。
- ・下校後忘れ物を学校に取りに来る場合は正面玄関から入る。必ず職員室に校舎内に入ることを知らせてから入る。
- ・校門の施錠時刻…午前8時50分
- ・校舎の施錠時刻…児童全員下校後すぐ(正面玄関は除く)
- ・手洗いを励行する。

下校後の生活

- ・外出する時は、「どこへ、誰と、何をしに行くか、何時に帰るか」を家の人に知らせる。
- ・お金は、必要な時以外は持ち歩かない。
- ・ローラースケート・スケートボード・ローラーブレイド・一輪車は、道路では禁止。
- ・自転車の乗り方には注意をする。(二人乗り・道路への飛び出しは絶対にしない。ヘルメットは令和5年4月より努力義務)
- ・校区外へ子どもだけで行かない。(行く必要がある場合は、必ず家の人からの許しを得ること)
- ・不審な人に出会った場合は、すぐに警察に連絡をするか、近くの家に助けを求め、警察への連絡をお願いする。(こども110番のいへのプレート)

- ・^{あか}明るいうちに^{いえ}家に^{かえ}帰る。学校で^{がっこう}遊んでいる^{あそ}時は^{とき}下記の^か時間^きに^{じかん}帰れるように^{かえ}学校^{がっこう}を出る。
(^{がつ}4月~^{がつ}9月は^ご午後^ご5時^じ30分、^{ぶん}10月~^{がつ}3月は^ご午後^ご5時^じまでに^{いえ}家に^{かえ}帰る。)
- ・^{ひとり}一人では^{ある}出歩かない。
- ・^{ゆうぎ}プールや^{じょう}遊技場・^{かわ}ゲームセンター・^{いけ}カラオケ・^こ川や^い池などへは、^こ子ども^{だけ}で行かない。
- ・^{でんわ}いたずら電話は^{ぜったい}絶対にしない。
- ・^{こじんじょうほう}個人情報(住所や^{でんわばんごう}電話番号、^{しゃしん}写真など)の^と取り扱いには^{あつか}十分^{じゅうぶんちゅうい}注意すること。
- ・^ひエアガン・^{あそ}火遊びなど、^{きけん}危険な^{あそ}遊びをしない。

【参考】



【標準服】



【体操服】



【帽子】

※帽子に校章はなくてもよい



【体育館シューズ】

※周りのゴムの色は自由
※ラインは無くてよい



【上靴】

◆^{ふくそう}服装や^{もちもの}持ち物について、^{ごふめい}ご不明な点や^{なや}お悩みのことがありましたら、^{えんりよ}ご遠慮なく^{がっこう}学校まで^とお問い合わせください。

耳成小学校 標準服等取扱店

標準服については、量販店等でご購入ください。

体操服についても、量販店等でご購入ください。

なお、体操服・名札・帽子・シューズについては、下記の取扱店でも、購入いただけます。

<体操服>

井村文具店 (葛本神社より西側) 店舗 TEL:25-0098 自宅 TEL:22-5845	男女兼用	長袖体操服 半袖体操服 体操服ズボン 体操服袋
	その他	名札 (入学後、1つは学校で一括 購入して配布いたします) 黄色の帽子 赤白帽子 体育館シューズ シューズ袋 黄色上靴

ほごしゃ かた ねが
保護者の方へのお願い

1 お子様こさまが小学校しょうがっこうに入い学がくするまでに、次つぎのことをお家れんしゅうで練習れんしゅうしておいてください。

- ・衣服いふくの着替きえ
- ・学がく習しゅう用具ようぐや持もち物ものの整せい理り整せい頓とん
- ・早寝はやね早起はやおき
- ・あいさつ
- ・洗せん顔がん
- ・歯はみがき
- ・手て洗あらい
- ・用便ようべん(和式わしきトイレ)



※学校がっこうのトイレも一部いちぶ洋式やうしき化かになりましたが、まだ和式わしきトイレもああります。家庭かていも洋式やうしきトイレがおお多いと思おもいますが、用便ようべんの練習れんしゅうをお願ねがいします。

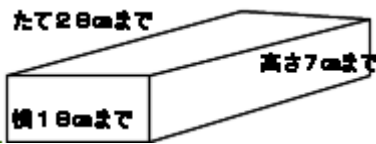
2 すべての持もち物ものに、ひらがなで名前なまえを書かいておいてください。

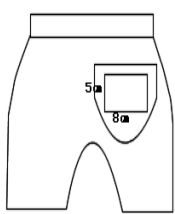
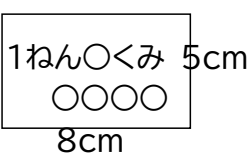



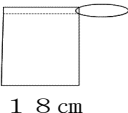
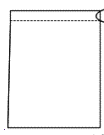


3 登校とうこうは集しゅう団だん登校とうこうです。約やく束そくの時じ間かんに遅おくれないで部団ぶだんの人ひとと一緒いっしょに登校とうこうできるように協きょう力りよくをお願ねがいします。

- ・自分じぶんの部団ぶだん名なや班はんを確かく認にんしておいてください。
- ・名札なふだにも必かならず部団ぶだん名なを書かいておいてください。
- ・道みちに迷まようことなく安全あんぜんに登下校とうげこうができるよう、家いえから学校がっこうまでの道みちを实际じっさいにお子様こさまと歩あるいて、通学路つうがくろの確かく認にんや危き険けん箇所かしょの点検てんけんをしておいてください。

4 ハンカチ・ティッシュは、毎日まいにち持もたせてください。

ねんせい しょう きょうざいおよ じゅんび
1年生で使用する教材及び準備していただくもの

ふでばこ	以下 <small>い</small> の物 <small>か</small> が入 <small>はい</small> る開閉 <small>かいへい</small> しやすいシンプ <small>かん</small> ルな物 <small>な</small> もの ※必 <small>かなら</small> ず記名 <small>きめい</small> をお願 <small>ねが</small> いします。 ・えんぴつ(2BかB 4~5本) ・赤 <small>あか</small> えんぴつ ・けしゴム ・じょうぎ なるべく透 <small>とう</small> 明 <small>めい</small> で、模 <small>も</small> 様 <small>よう</small> が少 <small>すく</small> なく、数 <small>すう</small> 字 <small>じ</small> がみやすいもの
おどうぐばこ	たて×横 <small>よこ</small> ×高 <small>たか</small> さ 28cm 18cm 7cm以内 (横 <small>よこ</small> は14cmぐら <small>い</small> が最 <small>さい</small> 適 <small>てき</small>) 
中にいれるもの	・色 <small>いろ</small> えんぴつ(12色) ・クレパス(16色) ・はさみ ・のり(スティックタイプ) ・カスタネット ・セロハンテープ ・ビニール袋 <small>ぶくろ</small> (3枚 <small>まい</small>)

したじき	A4サイズが望ましい(B5でもOK)			
ねんど ぼん 粘土板	25cm×32cmぐらい(幼稚園・保育園で使用していたもの可)			
たいいくぶくろ 体育袋 と たいそうふく 体操服 たいいくかん 体育館シューズ の袋 うわくつ ふくろ 上靴の袋	たいいくぶくろ 体育袋  ※ひもは長すぎず ほそ 細めがのぞまし い。 ※ぶら下げた状態 で60cm以内 ※見えるところに きめい 記名をする。	クォーターパンツ  ※後ろポケットに学年・ くみ な まえ よこが 組・名前を横書き  1ねん〇くみ 5cm 〇〇〇〇 8cm ※女子はスカートの下に まいにち 毎日はいている子が多い です。	トレシャツ  ※左 胸に学年・組・名 まえ たてが 前を縦書き  たて 8cm よこ5cm	あかしろぼう 赤白帽  ※ゴムをつける。学年・組 な まえ よこが ・名前を横書き ※つばあり たいいくかん 体育館シューズの袋 うわくつ ふくろ 上靴の袋  30cm 18cm ※ひもは長すぎず、太す ぎずで ※ぶら下げた状態で60 cm以内
	きゅうしよくぶくろ 給食袋  ※ひもはみじかく。 はし(マスク)が入る大きさ ※ぶら下げた状態で40cm以内	て 手さげ袋 (音楽バック用)  ※持ち手の長いもの は使いにくい。 ※30cm×20cm×5 cm 程度のものが入 る大きさ		
ぞうきん	・ぞうきん1枚(太字で記名) ・ぞうきんをつるす洗濯ばさみ2つ  ひもを輪にする (約30字)			
おきがさ	黄色(持つところと布の部分に名前を記入) ※入学式当日に配布します。			
みず ぎ 水 着	お便りで詳しくお知らせします。			

■ 学校でまとめて購入するもの 《すべて名前をひらがなで記入してください。》

・ねんど ・ノート(自由帳も含む) ・ネームペン

・算数セット

※必要なものを、学校で購入します。(各自で購入しないようにしてください。)

※上のお子様のカードを使う場合は、順に並べておいてください。

・けんぱんハーモニカ

※入学してから学校で一括購入します。(幼稚園・保育園で使用していたもの可)

学校諸費用・PTA会費の口座振替制度について

本校の諸費用・PTA会費の集金は、南都銀行の学費等口座振替制度を利用しています。
ご協力よろしくお願いします。

記

1. 令和5年度 1か月あたりの金額(予定)

- ・給食費 4,300円 (一人あたり)
- ・PTA会費 300円 (1世帯あたり)
- 但し、4月のみPTA安全会費200円が加算されます。
- ・教材費、校外学習代等は、その都度学年だよりでお知らせします。

2. 口座振替について

- ・ 毎月15日が振替日ですので、振替日までに残高の確認をし、口座振替ができますようご協力をお願いします。
- ・ 振替ができなかった場合は、現金で持参していただくことになります。安全上の配慮から児童に持たせるのではなく、保護者の方がご持参ください。
- ・ 南都銀行のシステム上、振替は5月より始めます。
- ・ 年間の振替日の予定(令和6年度)

振替日	集金月	給食費	PTA会費	教材費
5月15日(水)	4・5月分	8,600	800	学年だよりでお知らせします。
6月17日(月)	6・7月分	8,600	600	
9月17日(火)	8・9月分	4,300	600	
10月15日(火)	10月分	4,300	300	
11月15日(金)	11・12月分	8,600	600	
1月15日(水)	1月分	4,300	300	
2月17日(月)	2・3月分	8,600	600	
年 間		47,300	3,800	

※4・7・8・12・3月の振替は、行いません。

学校保健について

1. 保健室の役割

健康診断、健康相談、けがの手当てや体調の回復を待つ場所です。

《保健室で行う手当について》

- ・病院とは異なり、医療行為はできません。(内服薬の投与・テーピングなど)
- ・医療の対象とならない軽傷の手当、または医療機関へ行くまでの応急的な手当を行います。
- ・応急的な手当に必要な最低限の薬品・衛生材料などは常備していますが、外傷の継続的な処置や内服薬(飲み薬)の投与は行えません。

○学校で「けが」をした場合

緊急に医療を要すると判断した時は、家庭あるいは緊急連絡先に連絡をとり、かかりつけ医等の相談をし病院へ連れていきます。しかし、けがの程度によっては家庭で経過観察をお願いし、医療機関の受診についてご家庭の判断にお任せする場合があります。

○学校で具合が悪くなった場合

保健室で休養しても、回復の様子が見られず、学習の継続が困難であると判断した時は家庭に連絡します。具合の悪い児童を一人で帰宅させることはできませんので、必ずお迎えをお願いします。

○連絡方法について

「児童調査票」や「保健調査票」に緊急連絡先の記入をお願いします。

- ・自宅が留守の場合は携帯電話・保護者勤務先へ、または保護者と連絡がつかない時は祖父母宅などへしますので、必ず「緊急連絡先」を決めておいてください。
- ・連絡先に変更があった時は、必ず担任を通じ学校へ連絡をお願いします。

2. 出席停止

学校は集団生活の場です。それだけに感染症の流行しやすいところでもあります。学校では感染症にかかった児童に対して、出席(登校)を停止するという決まりがあります。医師により法定の感染症や下記の病気の診断を受けた時は、学校へ連絡をお願いします。欠席ではなく出席停止扱いになります。

麻疹(はしか) 風疹 水痘(水ぼうそう) 伝染性紅斑(リンゴ病)
流行性耳下腺炎(おたふくかぜ) 伝染性膿痂疹(とびひ) 手足口病
マイコプラズマ肺炎 溶連菌感染症 流行性角結膜炎 百日咳 O-157
咽頭結膜炎(プール熱) インフルエンザ 結核
感染性胃腸炎(ノロウイルス) 新型コロナウイルス感染症 など

3. 日本スポーツ振興センターの災害給付金について

登下校を含む学校での学習活動時に発生したけがについて、医療費の一部が支給される保険制度があり、耳成小学校の児童は全員加入しています。

一つの災害で保険を使って受診し、治療費が1,500円(保険診療で3割)以上の支払いの時、給付金として治療費が支給されます。1,500円(保険診療で3割)以下の時は、少額治療費として支給されません。

給付の手続きについては、学校より書類等をお渡ししますので医療機関で一月ごとに記入してもらい、その後学校で申請手続きをします。その間の治療費は恐れ入りますが自己負担していただくことになります。

申請して給付金が学校におりてくるまでしばらく日にちがかかりますが、学校に届きしだい個人の銀行口座に振り込みます。学校でけがをしたけれど大丈夫だと思って家に帰ったが、やはり心配になり病院へ行ったというような時でも申請できますので、学校へお知らせください。

耳成小 校舎平面図

