

す た あ と スタート

2024年4月10日
檀原市立真菅北小学校
1年生 学年だより

ご入学おめでとうございます

お子様のご入学を心よりお祝い申し上げます。かわいい1年生をむかえ、受けもつ私たちも喜びの気持ちでいっぱいです。

担任紹介

1組……………	<small>のぐち</small> 野口	<small>みき</small> 美紀	わたしたちが担任させていただくことになりました。どの子も元気で楽しい学校生活を送れますように力を合わせていきたいと思ひます。 どうぞよろしくお祈ひします。
2組……………	<small>やまだ</small> 山田	<small>まき</small> 真紀	
3組……………	<small>みとま</small> 三苦	<small>しげかず</small> 重和	
こべの子……………	<small>やまぐち</small> 山口	<small>ゆり</small> 友梨	
		栄養……………	<small>よしだ</small> 吉田 <small>ひさこ</small> 寿子

- このおたより「スタート」は連絡があるごとに発行します。大切なことを記載しますのでよくお読みください。

【 毎日の持ち物 】

全ての持ち物には、見やすい場所にひらがなで名前を書いてください。

1. 筆箱（赤えんぴつ1本、Bか2Bのえんぴつ4本、消しゴム、ものさし）
2. 連絡袋
3. 連絡帳
4. 下じき
5. はんかち・ティッシュ
6. 名札（毎日服につける）



11日～19日の予定



日	予定	持ち物	下校
11日 (木)	<ul style="list-style-type: none"> ○自己紹介 ○トイレの使い方 ○靴箱の確認 ○色別の並び方 	<ul style="list-style-type: none"> ○ランドセル 連絡袋・連絡帳・筆箱・下敷き ○ノート3冊(記名) (自由帳・国語ノート・算数ノート) 	下校 11時20分
12日 (金)	<ul style="list-style-type: none"> ○国語 ○二測定 	<ul style="list-style-type: none"> ●名前のゴム印 (幼稚園・保育園から預かった人) ●名前のゴム印申し込み用紙 (幼稚園・保育園から預かっていない人) ●家庭調査票 ●保健調査票 ●結核問診票 ●運動器調査票 ●家庭訪問についてのプリント <p>※12日までに必ず持たせてください。 (忘れた場合、ご希望に添えないことがあります。)</p> <p>(●の物は全て緑の封筒へ入れてもたせてください。なお、緑封筒は6年生まで使用しますのでテープ等で封をしないでください。)</p> <ul style="list-style-type: none"> ○国語の本 ○お道具箱 ○体育袋(体操服・色帽子) <p>※この日は、学校に体育袋・上靴は おいて帰ります。</p>	下校 11時20分

15日 (月)	○国語 ○図工 ○遊具の使い方	○国語の本 ○図工の本 ○粘土板（記名） ○体育館シューズ	下校 11時20分
16日 (火)	○道徳 ○体育 ○書写 ○給食始まり	○道徳の本 ○書写の本 ○雑巾1まい（記名はしない） ○給食袋（はし・ビニル袋・マスク） ○エプロンセット （エプロンは学校で預かります。当番が終わったら持ち帰るので、洗濯をし、週明けに持たせてください。）	下校 13時10分
17日 (水)	○国語 ○算数 ○生活 ○部団会	○国語の本 ○算数の本 ○生活の本	下校会 14時
18日 (木)	○時間割通り	○算数ブロック・計算カード	下校 14時35分
19日 (金)	○時間割通り	○スポーツ振興センター災害 共済給付制度の加入について （同意書）	下校 14時35分

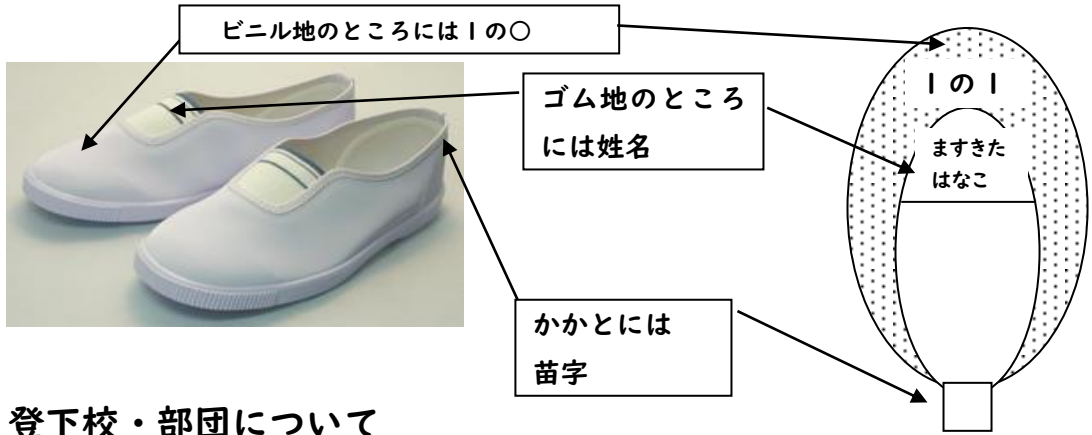
◎二測定とは、身長・体重を測定することです。靴下や下着のシャツを脱着しますので、名前を書いてください。

◎身長測定の時、正確に測るために、髪が長い人は頭のでっぺんではなく、下の方で二つに束ねてください。

お知らせとお願い

① 上靴について

上靴……学年・組・名前を記入し、靴箱に入れて帰ってください。



② 登下校・部団について

●下記の表の部団の色リボンをお取りください。図のように帽子に縫い付けてください。



リボンに飾りなどはつけないでください。

部団別のリボンの色

色	部 団 名
白	大垣 豊田本村 土橋本村 グリーントウン
赤	駅前東
紫	いわれ いわれ西 中曽司 十三塚南 十三塚北
オレンジ	ビレッジガルテン 駅前 大和
青	西土橋南 西土橋北 北伸西 北伸東
緑	飯高中 小槻
ピンク	西小槻 飯高東
黄緑	学童クラブ

●明日からの部団登校の出発時刻・場所は、本日配付したプリントをご参照ください。

●交通安全の黄色ワッペンは、左の肩につけてください。

●下校会のあるときは、部団の人たちと並んで下校します。

11日(木)・12日(金)・15日(月)は、部団毎に並んで、担任と数名の教員で途中まで送ります。16日(火)からは、子どもたちだけで色別に並んで下校します。しばらくの間、可能なご家庭は、近くまでお迎えをお願いします。

通学路を通ること・交通ルールを守ること・知らない人について
いかないことなどをご家庭でもお話してください。

●名札の裏に入れるカード(連絡袋の中に入っているカード)に記入して、名札の裏に入れてください。

また、自分の部団が言えるように教えておいてください。

部団名	電話	氏名	(例)
北伸西 1B	090-○○○○-○○○○	ますきた たろう	書く欄が狭いですが、 全て忘れずご記入ください。

③ 学習用品

●教科書・ノート・算数ブロック・計算カードについて

持ち物には全てひらがなで名前を書いてください。算数ブロック・計算カードなどは、一つ一つの物に名前を書いておいてください。兄弟や知り合いの人の物を使われる場合は、本人の名前に書き変えておいてください。持って来たこれらの物は、使用するまで学校で保管させていただきます。

※学習で使用するノートは学校で用意します。家庭では準備しないでください。ただし自由帳については、2冊目からはご家庭でご用意ください。

※ノート・書写・道徳・生活・図工の本は、学校で預かります。

●お道具箱について

A4 サイズ位の大きさの箱で丈夫な物を用意してください。

中に入れる物

はさみ・セロハンテープ・水のり
色鉛筆（12色～18色）・スティックのり
クレパス（16色）・カスタネット

ネームペンは、
学校で一括購入します。

図工や休み時間に使用する折り紙（無地・100枚程度）のご用意をお願いします。

名前を書いたチャック式袋やビニル袋などに入れて4月中に持たせてください。

折り紙用ケースを使用いただいても結構ですが、わざわざ用意していただく必要はありません。

●上靴・体育館シューズについて

上靴は、毎週末に持ち帰ります。上靴を洗ってから上靴袋に入れてください。そして、週の始めに忘れず持たせてください。上靴袋は、週末まで学校に置いておきます。

体育館シューズも上靴と同じようにかかと部分に苗字、甲の部分に組・名前を書いてください。体育館シューズは、学期末まで教室に置いておきます。

●粘土板について

幼稚園などで使っていた物がかまいません。ひらがなで名前をはっきり書いて15日（月）までに持たせてください。尚、粘土と粘土ケースは学校で用意（一括購入）します。

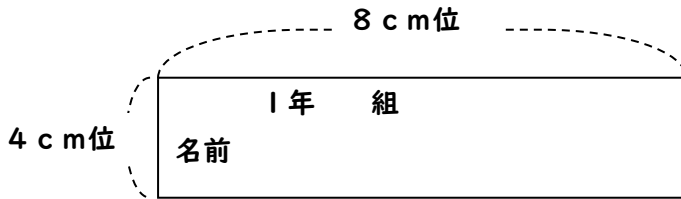
●体操服について

12日（金）から使います。準備をしておいてください。毎週末に持って帰ります。洗って週の始めに持たせてください。

※全ての物に名前を書いてください。

- ・赤白帽・青黄帽（つば・ゴムつき）
- ・紺色の半トレパン
- ・体操服（左胸位置に名前を横書きでつけてください。）

体操服用の名札は、学校で購入できます。(1枚 35 円)



- ・ 体育館シューズ (布袋に入れる)

④ 欠席などの連絡について

● 病気などで欠席・遅刻の場合は、必ずコドモンで欠席理由を送信してください (8:20までに)。遅くなった場合は電話連絡でも結構です。コドモンは、欠席・遅刻連絡のみにご使用ください。

● 学童の欠席やお迎え等の下校方法の変更は、連絡帳へ必ず記入 (記入したら目印に、付箋を貼る) してください。 その際、ご家庭でお子様にも下校方法の変更について伝えておいてください。お子様を通じての口頭での連絡はお控えください。保護者からの変更の連絡がない場合は、通常通り (学童・部団) 下校してもらいます。

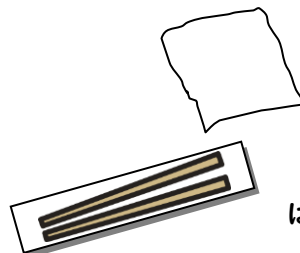
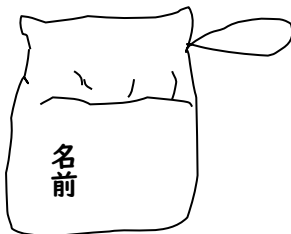
☆ 「学童利用の変更連絡」は、保護者の方で学校と学童の両方へ連絡をお願いします。

⑤ 給食について

● 16日(火)から給食が始まりますので、給食袋を用意してください。

袋の中には、箸・ビニル袋1枚・マスクを入れてください。

揚げパンを食べる時に必要な場合があります。(配膳中は全員マスクをつけます。)



ビニル袋

はし



マスク

● 給食時には、毎回スプーンが付いています。ただし、メニューによっては、箸の方が食べやすい日があります。お子様に合わせて箸を持たせてください。

●欠席の場合、パンなどは届けませんので、ご了承ください。

●給食当番は、週ごとに交代でします。当番用にエプロンセット（エプロン・帽子または三角巾）を用意してください。色や柄は自由です。自分で脱ぎ着できる物をお願いします。お家で必ず練習をしておいてください。

⑥ その他

●ハンカチ・ティッシュはポケットに入れて、いつでも使えるようにしてください。

●水筒（お茶・水）は気候や体調に合わせて、持たせてください。必ず水筒にひもを付け、フックにかけられるようにしてください。ペットボトルのままでは持たせないでください。

●常に、ランドセルのポケットの中に下着（パンツ）・給食用マスクの予備・靴下・ビニル袋1枚程度（汚れ物入れや生活科で使用する時があります。）を入れておいてください。

●時間割表は、17日（水）に配付します。よく見える所に貼っておいてください。18日（木）から時間割通りの勉強をします。時間割表を見て、持ち物をそろえて持たせてください。

☆来校時のお願い☆

子どもたちの安全を確保するために、本校に来校された場合は、以下の三点を守っていただくようご協力をよろしくお願い致します。

- ① 必ず「保護者証」を着用してください。
- ② 職員玄関から校内に入り、必ず職員室にお声掛けください。（児童昇降口や他の場所から校内に入ることをご遠慮ください。また、直接、教室等に行かないでください。）
- ③ 子どもたちが学校にいる時間帯（8時頃から放課後）は、校内への自動車等での侵入をご遠慮ください。（特別な事情がある場合は、学校にご相談ください。）