

家庭保存版

檀原市立鴨公小学校

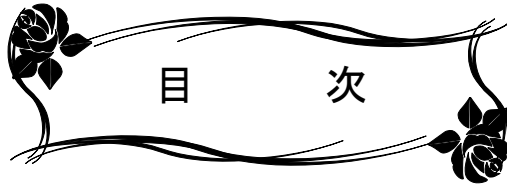
〒634-0073 檀原市縄手町324番地

電話 0744(22)2364

FAX 0744(22)2224

e-mail kamokimi@mahoroba.ne.jp

※ わかりやすいところにおいでください！



	頁
1, 本校の概要	1
2, 鴨公小学校区図	2
3, 教育の方針	3
4, 学校生活について	4
5, 服装について	5
6, 生活のきまりについて	6
7, 学校等における児童の安全確保についてのお願い	7
8, 新1年生の保護者の皆さんへ	8
9, 不正に児童の電話番号等を聞き出そうとする電話についての ご注意とお願い	10
10, 校時表	11
11, 口座振替制度について（お知らせとお願い）、記入の仕方	12
12, 転出される場合の手続きについて	14
13, 台風・集中豪雨・大雪などにより、暴風・大雨・洪水・大雪などの 警報が出されたときの措置について（お知らせ）	16
14, 校舎案内図	

この鴨公小学校ガイドブックは、鴨公小学校に在籍するすべての児童の保護者の皆様に 鴨公小学校の教育をご理解してもらうために作成したものです。

内容に変更が加わる場合は、差し替えの文書をお渡ししますので、変更のあったページの上にお貼りください。

わかりやすいところに大切に保管してください。

本 校 概 要

1 位置・校地

- (1) 位 置 奈良県橿原市縄手町324
(2) 校 区 高殿町、醍醐町、別所町、法花寺町、上飛驒町
飛驒町、縄手町、四分団地
(3) 校 地 総面積 22,074.7m²
建物敷地 5,145 m²
運動場 4,646 m²

2 沿革の概要

- 1873(M 6)年11月 飛驒村に始醒舎創設
1874(M 7)年 6月 高殿村常楽寺内に培根舎創設
1893(M26)年 6月 鴨公尋常小学校創立
1896(M29)年 6月 新校舎落成(鴨公村の7か村の児童就学)
1941(S16)年 4月 鴨公国民学校と改称
1947(S22)年 4月 鴨公村立鴨公小学校と改称
1956(S31)年 2月 橿原市立鴨公小学校と改称
1974(S49)年 9月 新校舎落成
1987(S62)年 3月 創立90周年記念誌刊行
1996(H 8)年10月 創立100周年記念式典・記念事業実施

※鴨公小学校は、鴨公村の7か村の児童が就学するようになった
1896(M29)年をもって、創立年度としております


鴨公小学校校歌

作詞 川淵 勝男
作曲 本 元 朝 霊

一、陽に映える 学び舎の庭
みどり濃き 大和三山
美しき 自然を友に
すくすく育つ 育つ
すこやかに 明るく 強く
こゝ藤原の
鴨公 鴨公小学校

二、風そよぐ 学び舎の窓
見はるかす 大和国原
大いなる 望みを胸に
日ごとに励む 励む
おおらかに 豊かにさどく
こゝ藤原の
鴨公 鴨公小学校

三、歴史負う 古き宮趾
ひびきあう 友の歌こえ
がっしりと 手をとり合つて
我らは集う 集う
むつまじく 正しく清く
こゝ藤原の
鴨公 鴨公小学校



鴨公小学校校区図



教 育 の 方 針


1. 本校の教育目標

人間尊重の精神を基盤に。人間性豊かにたくましく生きる児童の育成
～「解放への学力と授業の創造」～

- 全ての教育活動の中で、人権を保障する教育
- 人間尊重の精神に立ち、生命を大切にす教育
- 生涯にわたる人間形成、人格形成の基礎を培う教育

2. めざす児童像

- 自分も人も大切にす子(人間尊重)
- すじみちを立てて考える子(合理性)
- 明るく心豊かな子(豊かな情操・人間愛)
- 正しいことは進んで行える子(自主性)
- 心も体も丈夫でがんばる子(健康)
- きまりを守り力を合わせてなかよくする子(社会性)



3. 本校の教育課題

<1>学力保障

- 基礎学力の定着と学びの習慣化(自己自己教育力の向上)の徹底。

<2>人権・部落問題学習の充実

- 部落差別をはじめ、あらゆる差別についての正しい理解と認識を育て、それらをなくす意欲と実践力を培う。

<3>集団づくり

- しんどい子を核にすえた学級づくり、一人一人のよさや違いを認め合い支え合う集団づくりをする。

<4>生命を守りはぐくむ

- 互いの生命を尊重し合い、それぞれの生命がありのまま輝くことのできる社会の創造をめざす児童を育てる。

<5>基礎的生活習慣の確立

- チャイムによる自主的・自律的な行動習慣を身につけ、家庭における生活リズムと学習習慣の定着を図る。

<6>家庭・地域との連携

- 保護者や地域の人々の願いを受けとめ、連携と信頼を深める学校づくりを進める。

<7>規範意識の高揚と人間関係づくりの推進

- 「あいさつの励行」の定着化を図り、地域に生きる個人としての自覚と生活ルールの意識化を図る。

<8>家庭・地域との連携

- 保護者や地域の人々の願いを受け止め、連携と信頼を深める学校づくりを進める。

学校生活について

1. 学校生活を楽しく健康で過ごすために

基本的な生活習慣をきっちりつけましょう！

- ・早寝早起きをする ・朝起きたら顔を洗う ・朝ご飯を食べる
- ・食後の歯磨きをする ・手洗いやうがいの習慣をつける
- ・返事・あいさつができる ・自分の持ち物の整理整頓ができる

2. 一日を快適に過ごすために

朝の健康観察をよろしく願います。次の点に注意してください。

- ・元気があるかどうか(顔色・表情・動作などがいつもとくらべてどうか)
- ・食欲があるかどうか
- ・腹痛、頭痛等を訴えていないか

※登校前に腹痛や頭痛を訴えた場合は、

- ・熱はないか確かめる
 - ・他に具合の悪いところはないか、体の様子をたずねてみる
- など、お子様の健康管理に努めてください。

★程度によっては、病院へ行くことも考えてください。

★症状が続くようなら、心理的要因も考えられますので、担任に相談してください。

■欠席の場合■

- ・連絡帳で欠席理由をお知らせ下さい。
- ・緊急の場合は、電話連絡でも結構です。

■給食について■

- ・月曜と木曜日 ……パン給食です
- ・火曜と水曜と金曜日 ……ご飯給食です

※アレルギーのある場合は、連絡してください。

(給食で配慮が必要な場合は、必ず指定の書類を提出してください。)

忌引日数

死亡した者	日数
父母	7日
祖父母	3日
兄弟姉妹	3日
叔父叔母	1日

※遠隔地は往復日数が加算されます。



3. 家庭に帰ってから

- ・連絡帳や学校からのプリント類には必ず目を通すようにしてください。
- ・お子様の様子をしっかりと観察し、学校での様子を聞いてあげてください。

気になることがありましたら、気軽に学校までご相談下さい！

服装について

1, 通学服

- ・白色で襟(えり)のあるシャツ(ポロシャツ可)
- ・学校指定の標準服(半ズボン・スカート)
(※衣替えの時期は決めていません)
- ・学校内では、必ず胸に名札をつける。 ※ 名札は職員室で販売しています。

■ 次の物は、気候や本人の体調に合わせて、着用を認めています ■

- ・重ね着の場合は、セーター、トレーナー(原則 白・黒・紺・茶色)
- ・長ズボン(原則 白・黒・紺・茶色)やタイツ・手ぶくろ
- ・防寒具(教室で保管しやすいもの)

ただし、マフラー・耳あては安全面を考えて認めていません。フード付きの物は、フードを標準服の外に出さない。カイロは、体調が悪いときに連絡帳などで連絡してください。また、貼るタイプのものを使ってください。

2, 帽子

- ・帽章をつけた黄色の帽子

3, 上靴

- ・黄色の運動靴(25cm以上は白色可)

4, 下靴

- ・運動に適したシューズ
(マジックテープ・ひも・何色でもよい)

5, 靴下

- ・運動に適した白の靴下
(ワンポイント・レースは可)

6, 体操服

- ・上……白色の半袖シャツ(冬季は長袖可)
- ・下……紺色の半パン(成長に合わせて、少し長めの半パンも可)

※ 上は左胸に、下は後ろのポケットの上に、学年・組・名前を書いた白い布(縦8cm・横6cm)を縫いつけてください。

☆ 帽子、靴、服等には名前を書いてください。

7, 頭髪

- ・健康に配慮し、学習に集中できるような髪とする。

- ・長くて顔にかかるようであれば、ゴムなどでくくる。
- ・ゴムでくくる場合は、制帽がきちんとかぶれるようにする。
- ・ヘアピンやピアス等は、運動しているときの安全面から使用しない。
- ・頭髪の染色やパーマは、健康に悪影響を及ぼすおそれがあるのでしない。




生活のきまりについて

1, 学校生活や遊びについて

<登校について>

- 朝8時から8時10分の間に登校する。
- いったん登校したら、学校の外に無断で出ない。
- 学習に必要な物以外は持ってこない。
- 学校の施設や学習に使う道具は大切に使い、後始末はきちんとする。



○水筒についての約束

- ・お茶以外は入れてこない。
- ・授業中や登下校時、また教室以外では飲まない。
- ・水筒は必ずその日のうちに持って帰る。
- ・友だちとのお茶の貸し借りはしない。
- ・肩にかけるか、カバンに入れるかする。

<下校後>

- 友だち同士で校区外に遊びに行かない。
- 友だち同士でゲームセンターなどに遊びに行かない。
- 友だち同士で物の売り買いやお金の貸し借りをしない。

<学校に遊びに来るとき>

- お菓子や飲み物などを持ってこない。出たごみは持って帰る
- 学校のボールや一輪車は使わない。
- 校舎内に入らない。
- 午後5時には帰る。
- 運動場では自転車に乗らない。
(自転車は校門の横に並べて止める)



2, 安全な暮らしをするために

- 危険なところでは遊ばない(工事現場、川・池、道路など)
- 危険な遊びはしない。
- 遊びに行くときは、行き先、帰宅時間を家の人に伝えておく。
- 防犯ブザーを必ず身につけておく。
- 交通ルールを守る。
(道路への飛び出しや自転車の二人乗りはしない)
- 無駄遣いはしない。



- 目的もなく、スーパーマーケットやお店に入ったりしない。
- マンションの中やエレベーターでは遊ばない。
- 田んぼや畑に入ったり、農作物にいたずらをしたりはしない。

学校等における児童の安全確保についてのお願い

本校では、児童の安全確保に全力を注ぎ、楽しく生き生きとした学校生活を送れるよう努めてきたところですが、登下校や地域での生活も含めて、保護者・地域の皆さんとともに、安全確保に努めていきたいと思っております。

つきましては、皆様のご理解とご協力をお願いします。



1. 学校での安全確保について

1. 学校の正門（東門）、北門と南門は閉めてありますので、ご協力下さい。
（門扉を開けた場合は、責任を持って閉めてください）
2. 校舎内に入る場合は、必ず初めに職員室にお越し下さい。
（児童に届け物をする場合も、必ず職員室に声をかけてください）
3. 長期休業中や平日夜間など、玄関のドアを閉めてある場合があります。
4. 校舎内で、本校職員が「何かご用ですか？」等の声をかけるかもしれませんが、ご了承下さい。
5. 不審者対応として、各門には防犯カメラを設置してあります。

2. 家や地域での安全確保について

- 1 交通事故にあわないよう、交通マナーを守る。
- 2 不審者に出会った場合、すぐに警察に連絡をするか、近くの人に助けを求め、警察への連絡をお願いします。



★対処法★

- ・ 大声を出して、助けを求めたり、また、連れて行かれそうになったら、すねを蹴ったり腕をかんだりして、とにかく逃げて大人に知らせる。
- ・ 知らない人に話しかけられた場合は、腕を広げたぐらいの距離を保つ。

- 3 不審者の特徴をできるだけ覚えておく。

★覚えるところ★

- ・ 人相・服装・年齢・体格・身長・車のナンバー・逃げた方向

110通報 または 榎原警察署(電話) 23-0110

- 4 外出する場合、家の人に次のことを言って外出する。
誰と、どこへ、何をしに行くか、いつごろ帰るか
- 5 5時には、家に帰る。
- 6 一人では出歩かない。
- 7 児童の下校時間帯に外で出迎えるとか、散歩して近くまで迎えに行くなど、できるだけ家の外に出て子どもたちの帰る様子を見ていただけたらありがたいです。



新1年生の保護者の皆さんへ

※ 転入された方は、このページを参考にしてください！

1. 入学への心構えについて

学校は、子どもにとって楽しいところ、明るい希望を持たせるところだと考えております。そのために、子ども一人一人との出会いを大切に、温かい思いやる心を育てたいと考えています。また、自分に対してけじめのある学校生活が送れるように望んでいます。お子様の健康や生活に十分留意され、元気で入学されることを願っています。

2. 学用品・持ち物等の準備について(すべてのものにひらがなで名前を書く)

■学校で用意しているもの■

(1)教科書・副読本(無償で全員に配布されます)

(2)ノート類(学校でまとめて購入します)

※2冊目からはご家庭で準備してください。

※学校から持ち帰った学用品には、すべて名前を書いてください。



■家庭で用意していただくもの■

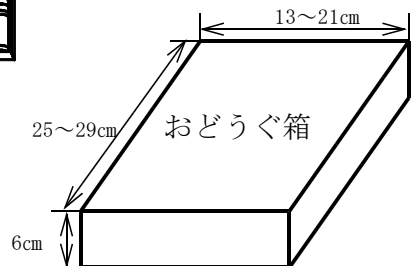
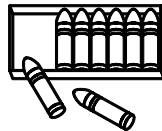
(1)ふでばこ(単純な形で耐久性のあるもの)

- ・ Bか2 Bのえんぴつ…………… 5本程度
- ・ 赤えんぴつ…………… 1本
- ・ けしごむ(おもちゃに近いものはさける)



(2)おどろぐ箱(保育所・幼稚園で使用していたもので結構です)

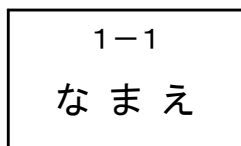
- ・ 12色の色えんぴつ
- ・ 太巻きで12色のクレパス
- ・ のり
- ・ はさみ
- ・ カスタネット
- ・ セロテープ



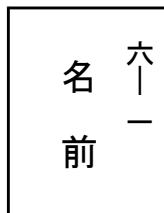
(※ふた付き・机に入る大きさ)

(3) 体育の服装(上・下すべてに学年・組・名前を白い布に書く)

- ・ 白の半袖トレシャツ(冬季は長袖可)
- ・ 紺色の [原則白線2本ラインの入った] 半パン(ハーフパンツも可)
- ・ つば付き赤白帽(ゴムひも付き) ※後ろに紫外線よけの布付きも可



(半パンの後ろのポケット)
(6cm×8cm)



(シャツの左胸)
(8cm×6cm)

(4) 体育ぶくろ ※ゴムひもはだめです。

※色は白が望ましい。

(5) ぞうきん2枚(名前を書いておく)

- ・ ひも付き洗濯ばさみ2個



約30cm

(6) 置き傘

※教室備え付け用・名前を書く。



(7) 上ぐつ(黄色・前ゴム)



(8) 上ぐつぶくろ

- ・ 色・形・大きさは自由

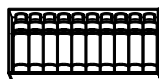
(9) リュックサック

- ・ 色・形・大きさは自由



(10) 入学後必要なもの(入学後、購入についての希望をとります)

- ・ さんすうセット
- ・ けん盤ハーモニカ
- ・ えのぐセット・ねんど・ねんど板



★身の回りのことは自分でできるようにしておきましょう！

★きちんと返事やあいさつができるようにしておきましょう！

★他の子とくらべすぎないようにしましょう！

★通学路を親子で一緒に歩いてみましょう！

不正に児童の電話番号等を聞き出そうとする電話についてのご注意とお願い

子どもたちの電話番号などを聞き出そうとする電話が、榎原市内でたびたび発生しております。こうした行為は個人のプライバシーを侵すことにもなり、不正に使用して各家庭に迷惑をかけることも予想される許してはならないものです。

以下に、これまでかかってきた電話の例を載せておきますので、参考にさせていただけたらと思います。

<これまでの事例>

- ① 「NTTの〇〇ですが、最近いたずら電話が多いので、学級の名簿をいただけませんか」（子どもが出て、保護者に代わると切れる）
- ② 「〇〇宅配便ですが、水に濡れて名前が見えないので、教材が届けられません。何人かクラスの子どもの名前と電話番号を教えてくださいませんか。……」
- ③ 「〇〇放送局ですが、お年寄りに親切にしている子どもがいるそうなのですが、あなたの友だちにそんな子どもさんはいませんか。できましたら、問い合わせをしたいので、何人か友だちの電話番号を教えてくださいなのですが」



※ その他、「教育委員会の〇〇ですが……」「PTAの〇〇ですが、……」「榎原警察の〇〇ですが……」などと名乗って、子どもの名前や電話番号を教えてくださいというような問い合わせがありましたら、不正に名前や電話番号を入手しようとしている電話と思われるので、電話の対応に十分注意してください。

※ まことしやかな口調で問い合わせてきますので、ついつい友だちの名前や電話番号を教えてしまいがちですが、そうした問い合わせをすることは普通ありませんので、教えないで下さい。そうした電話がかかってきましたら、すぐに学校までご連絡下さいますようお願いいたします。



※ 学校では、家庭に配布する児童名簿は作っていません。PTA地区役員で、部団名簿・連絡網を作っても、教えないでください。

台風・集中豪雨・大雪などにより、暴風・大雨・洪水・大雪などの警報が出された時の措置について(お知らせ)

このことについて、市内幼稚園・小学校では、下記のように統一しています。警報が出されたときは、よろしくをお願いします



1. 午前7時現在、樫原市に何らかの警報が出されていれば自宅待機し、解除されるのを待ちます。
2. 午前9時までに警報が解除されれば、10時35分(3時間目)からの授業に間に合うように登校させて下さい。
3. 午前9時までに解除されなければ、臨時休校とします。
4. 登校中・登校後に警報が出された時は、児童の安全を第一に対応します。

(備考)

- ① 緊急時には、(原則) 鴨公小学校連絡メール配信システムを活用して連絡を配信します。(メール配信システムに登録してください。)ただし、大きな災害時などには、メールが遅れたり届きにくいこともありますので、各自的確な判断と行動をお願いします。
- ② 電話等での連絡は、電話回線がパンク状態になることも考えられますので、各自的確な判断と行動をお願いします。
- ③ 地震発生の場合、震度5弱以上は自宅待機です。震度4以下の場合原則授業を実施しますが、テレビ、ラジオ等の報道等に気をつけるとともに、状況に応じて登校させるか、判断してください。
- ④ Jアラートによる警報の対応については、登校前に奈良県に発令された場合は、自宅で待機させてください。登校時刻については、緊急連絡メールなどで、学校から連いたします。

(注意)

- ① テレビ・ラジオによる警報の発令及び解除の報道に十分気をつけて下さい。

* テレビのデジタル放送(dボタン)等で確認できます。

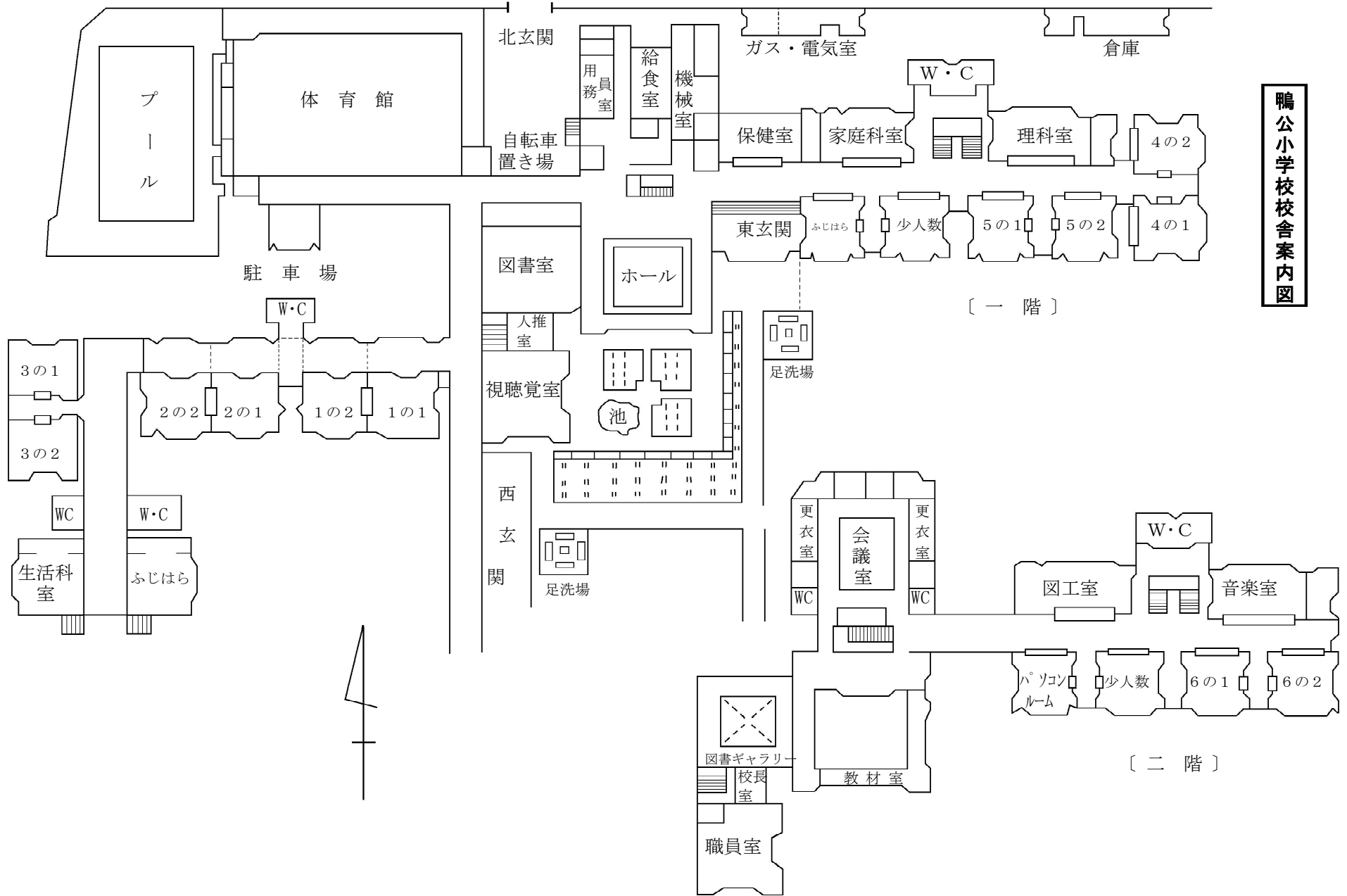
- ② 樫原市は、奈良県全域または奈良県北部または奈良県北西部に入ります。

* 奈良県北部や奈良県北西部で他の地域に警報が出ていても、樫原市には出ない場合や、樫原市単独で警報が出る場合もありますので十分ご注意下さい。



絡

鴨公小学校校舎案内図





いかのおすし

- 知らない人にはついていかない
- 車にのらない
- おおきな声をだす
- すぐ逃げる
- 大人に知らせる