

畝傍北小学校 校内生活について

★ 登校について ★

- ◎ 決められた服装で登校する。
- ◎ 各部団ごとに登校し、必ず通学路を通る。
- ◎ 安全旗を先頭に掲げ、右側(歩道)を歩く。



★ 校内安全について ★

- ◎ 登校後は校外に出ない。必要な時は先生に連絡する。
- ◎ 危険な遊びはやめる。
- ◎ 廊下や階段は静かに右側を歩く。
- ◎ 昇降口や体育館の周り・駐車場では遊ばない。



★ 始業前・業間休み・昼休みについて ★

- ◎ 運動場で元気よく遊ぶ。
- ◎ 外で遊べない時は、教室で静かに過ごす。
- ◎ 体の調子がよくない時は、教室や保健室で静かに過ごす。



★ 下校について ★

- ◎ 下校時刻を守る。(下校時刻は「門を出る時刻」)
- ◎ 必ず通学路を通る。(特別な事情がある場合は担任に連絡する)
- ◎ できるだけ友だちと一緒に帰る。一人では帰らない。



★ その他 ★

- ◎ 学習に必要なでない物は持って来ない。
- ◎ 持ち物には名前をはっきり書いて、大切に使う。
- ◎ お茶か水を水筒に入れて持って来てもよい。
- ◎ 電話の使用が必要な場合は、先生の許可をとってから職員室の電話を使用する。

服装のきまり

☆ 天候や季節，体調に合わせて，服装を調節する。

★ 上着・ズボン・スカート ★

◎ 紺の標準服，白のカッターシャツ・ポロシャツ・ブラウスとする。

◎ 半ズボン・ヒダスカートで，色は黒・紺とする。

※気候や体調に合わせて，紺の標準服の下にセーターやトレーナー・ベストを着用してもよい。色は黒・紺とする。長ズボンを着用してもよい。

※校内では必ず名札をつける。(購入する場合は担任に言う)

★ 帽子 ★

◎ 登下校時，校外学習時などに，紺の制帽をかぶる。

★ 防寒具 など ★

◎ 防寒着・手袋・ネックウォーマー・冷感タオルは，登下校中・外遊びでのみ使用してもよい。

◎ マフラーは安全面を考慮して使用しない。

★ 体育の服 ★

◎ 上着は白色の半袖(長袖)とする。ズボンは紺の半ズボンとする。

◎ つば付きの赤白帽や青黄帽をかぶる。(紫外線除けのひだを付けてもよい)

◎ 体育の時間は，タイツ・スパッツ・レギンスなどはぬぐ。寒い時は，防寒着・手袋・半ズボンの上に長ズボン(ジャージ)を着てもよい。



★ 靴 について ★

◎ 上靴は黄色のものを使用して，下靴と区別する。

◎ 体育館では，体育館シューズを使用する。下靴は，運動しやすいものにする。



★ その他 ★

◎ 髪が長い場合は，帽子が着用できる位置でゴムなどでくくり，運動しやすくする。髪留めのピンは，華美でないもの・安全なものを使用する。

◎ 健康や安全を考え，髪の毛の染色や脱色・ピアスなどのアクセサリはしない。


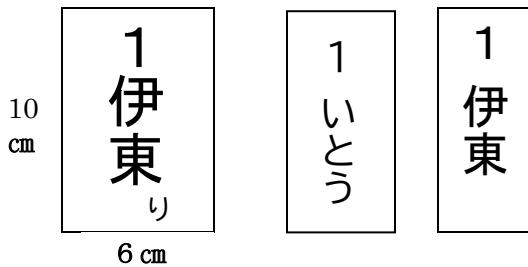
体操服のゼッケンについて

【書き方・つけ方】

- (1)ゼッケンの大きさは、縦約10cm×横約6cmです。
- (2)布の色は白，文字は黒で太く目立つように書いてください。
- (3)体操服(トレシャツ)の前(左側胸元)につけてください。
- (4)つける時は、ゼッケンの回りを全て糸で縫いつけてください。
- (5)文字の書き方は下の図を見てください。

学年を名前の上に数字で書いてください。

①の場合の書き方 ②の場合の書き方

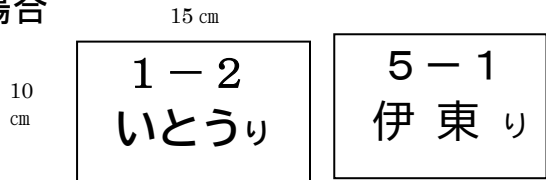


- ①学級に同姓の児童がいる時、名前の最初の一文字を平仮名で書きます。
- ②学級に同姓の児童がない時は、姓(みょうじ)だけでけっこうです。
・学年に応じて、学習した漢字を使っていただいてけっこうです。

プール水泳について

【水泳着等について】

- (1)水泳着…黒または紺の無地のもの
 - ・男女とも、水着の後ろにゼッケンをつけてください。(約10cm×15cmの布製)
 - ・ラッシュガード(上のみ可)着用の場合
背中部にゼッケンをつけてください。



- (2)水泳帽…黄色のメッシュ

※ひたいに当たるゴムの部分に、油性ペンで直接名前を書いてください。

お茶の持参のきまりについて

お茶(水筒)については、年間を通していつでも自由に持って来ていただいて構いませんが、以下の点について【約束】を守ってください。

- ①必ず、お茶を入れる。(スポーツドリンク等のジュース類は禁止。)
- ②水筒はいつも清潔にし、必ず名前を書く。
- ③校外学習時や担任の指示した時以外は、休み時間に教室内で飲む。
※登下校の途中では、安全面を考慮して禁止しています。
- ④友だち同士では、お茶のやり取りをしない。
- ⑤持ち帰るのを忘れた時は、必ず中身を捨てる。(飲まない)
※学校の水道水は水質検査を行っており、飲用としての問題はありません。

児童の帰宅時刻について

児童の安全を考え、帰宅(家に着く)時刻を定めています。帰宅時刻とは、下校後に遊びに出かけた際、「この時刻までには家に帰る」という意味です。

月	帰宅時刻	月	帰宅時刻
4月	17:30	10月	17:00
5月		11月	16:30
6月		12月	
7月		1月	
8月		2月	17:00
9月		3月	

持ち物(入学に向けての準備)について

～転入児童については、こちらを参考に準備してください～

【学用品・持ち物について】

- ふで箱 □えんぴつ(Bか2B・赤えんぴつ) □色えんぴつ(12色程度)
- 下じき(A4サイズが望ましい) □消しゴム(おもちゃではないもの)
- おどろぐばこ(たて28cm×よこ18cm×たかさ7cm以内のもの)
〔□クレヨン(16色程度) □のり □はさみ などを中に入れます〕
- 上ぐつ(黄色) □体育館シューズ(バレーシューズ可) □袋(下記参照)

※持ち物には必ず名前を書いてください。(くつには、かかと側にも名前を書く)

【学校で一括購入するもの】

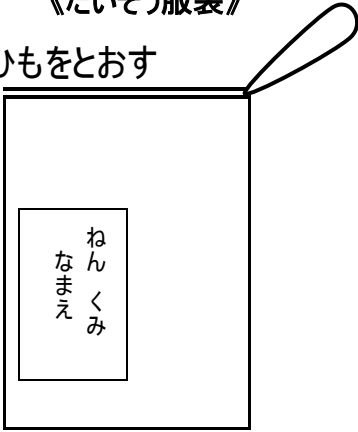
- ◆算数セット ◆ノート(国語・算数・生活・連絡帳など) ◆けん盤ハーモニカ

※絵の具等必要なものは、その都度担任から連絡しますので、早目に準備されませんよう、ご注意ください。

【袋を用意してください】

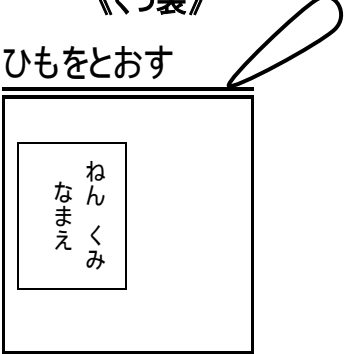
《たいそう服袋》

ひもをとおす



《くつ袋》

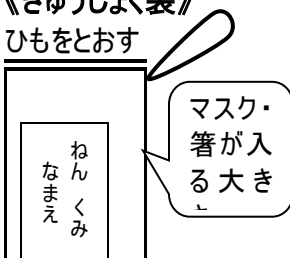
ひもをとおす



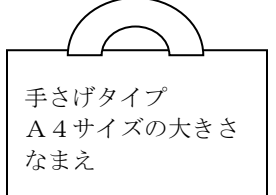
上ぐつ・体育館シューズが入る大きさのものを「2つ」

《きゅうしょく袋》

ひもをとおす



《音楽バッグ》



手さげタイプ
A4サイズの大きさ
なまえ