

令和6年度 檀原市政に関する中学生アンケート  
調査結果報告書

令和 7(2025)年 2 月

# 目次

1.調査概要.....	1
2.調査結果.....	2
1.檀原市のイメージ・住みやすさについて.....	2
(1)檀原市の住みやすさなどについて(単数回答).....	2
(2)檀原市のイメージについて(単数回答).....	3
(3)誰かにすすめたり自慢したりできる檀原市の魅力(自由記述).....	4
2.将来のことについて.....	4
(1)将来、檀原市に住み続けたいと思うか(単数回答).....	4
(2)「ずっと住み続けたい」、「進学や就職などで一旦は市外にでて戻って来たい」を選んだ主な理由 (単数回答).....	5
(3)「住み続けたいが、市外に出ることになるかもしれない」「檀原市以外のところに住みたい」を選んだ主な理由(単数回答).....	5
(4)将来の働き方の希望について(単数回答).....	6
(5)将来なりたい職業について(複数回答 最大3つまで).....	6
3.檀原市の将来について.....	7
(1)檀原市に住み続けたいと思えるまちにするために重要だと思うこと(複数回答).....	7
(2)もし檀原市長になったとしたら、檀原市をどんなまちにしたいか。また、そのためにどんなことに取り組みたいと思うか。.....	9

## 1.調査概要

### ■ 目的

橿原市では、「はじまりから未来へ、つながりきらめくまち かしはら」を将来ビジョンとして掲げ、まちづくりを進めています。橿原市第4次総合計画後期基本計画の策定にあたり、橿原市の中学生が抱く市のイメージや、市に期待することなどの意見を把握し、施策に反映することを目的として実施しました。

### ■ 対象、方法、期間

(調査対象者)

市立中学校全6校(夜間中学除く)の中学2年生 921人

(調査方法)

WEB アンケート

(調査期間)

令和7年1月7日(火)～令和7年1月17日(金)

### ■ 回収の状況

回収数:668件

回収率:72.5%

(調査結果の標記について)

- 百分率については、調査の有効回答数(n)を基数として算出しています。小数点第2位以下を四捨五入しているため、表記の数字の合計が必ずしも100%にならないことにご留意ください。
- 集計結果のうち「多い(少ない、増加した、減少した)」「有意義な増減はみられなかった」「有意な差はみられなかった」などについては、統計学的な検定(両側有意水準5%とした)に基づき記述しています。

## 2.調査結果

### 1.橿原市のイメージ・住みやすさについて

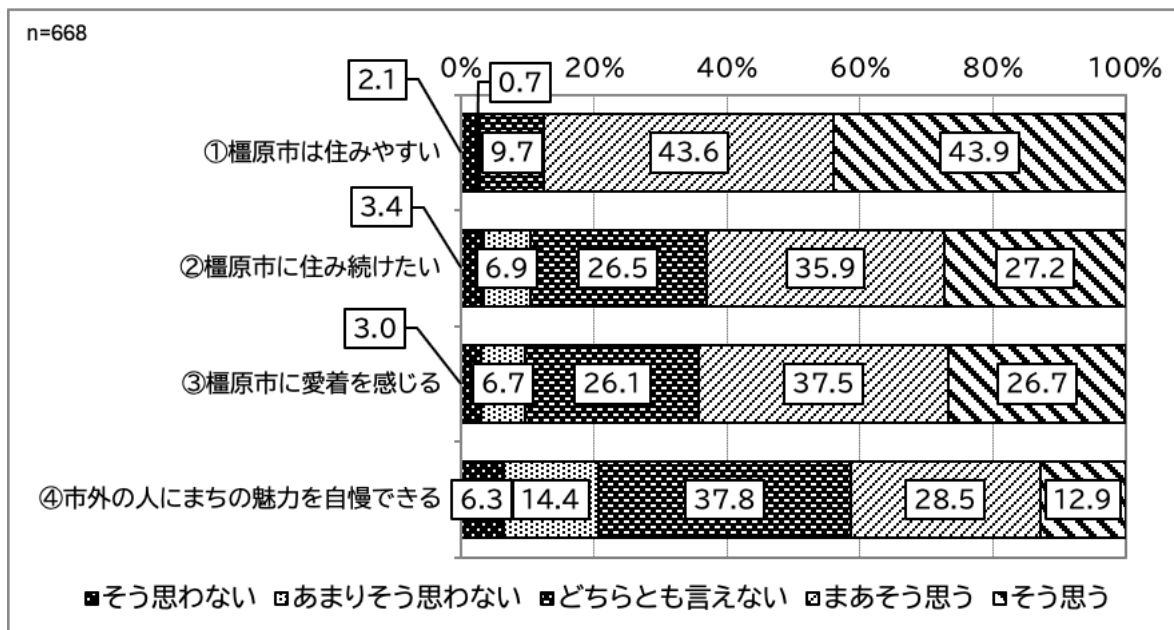
#### (1)橿原市の住みやすさなどについて(単数回答)

「①橿原市は住みやすい」について、『そう思う』(「そう思う」、「まあそう思う」の合計)が87.5%、『そう思わない』(「あまりそう思わない」、「そう思わない」の合計)が2.8%となっています。

「②橿原市に住み続けたい」について、『そう思う』(「そう思う」、「まあそう思う」の合計)が63.1%、『そう思わない』(「あまりそう思わない」、「そう思わない」の合計)が10.3%となっています。

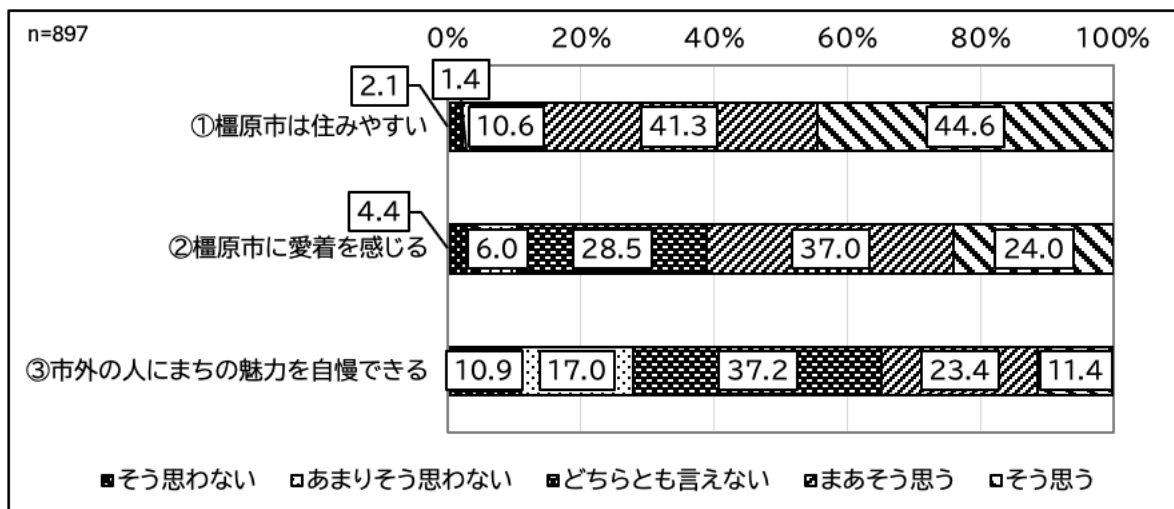
「③橿原市に愛着を感じる」について、『そう思う』(「そう思う」、「まあそう思う」の合計)が64.2%、『そう思わない』(「あまりそう思わない」、「そう思わない」の合計)が9.7%となっています。

「④市外の人にまちの魅力を自慢できる」について、『そう思う』(「そう思う」、「まあそう思う」の合計)が41.4%、『そう思わない』(「あまりそう思わない」、「そう思わない」の合計)が20.7%となっています。



前回調査と比較すると、「市外の人にまちの魅力を自慢できる」において『そう思う』が増加しています。

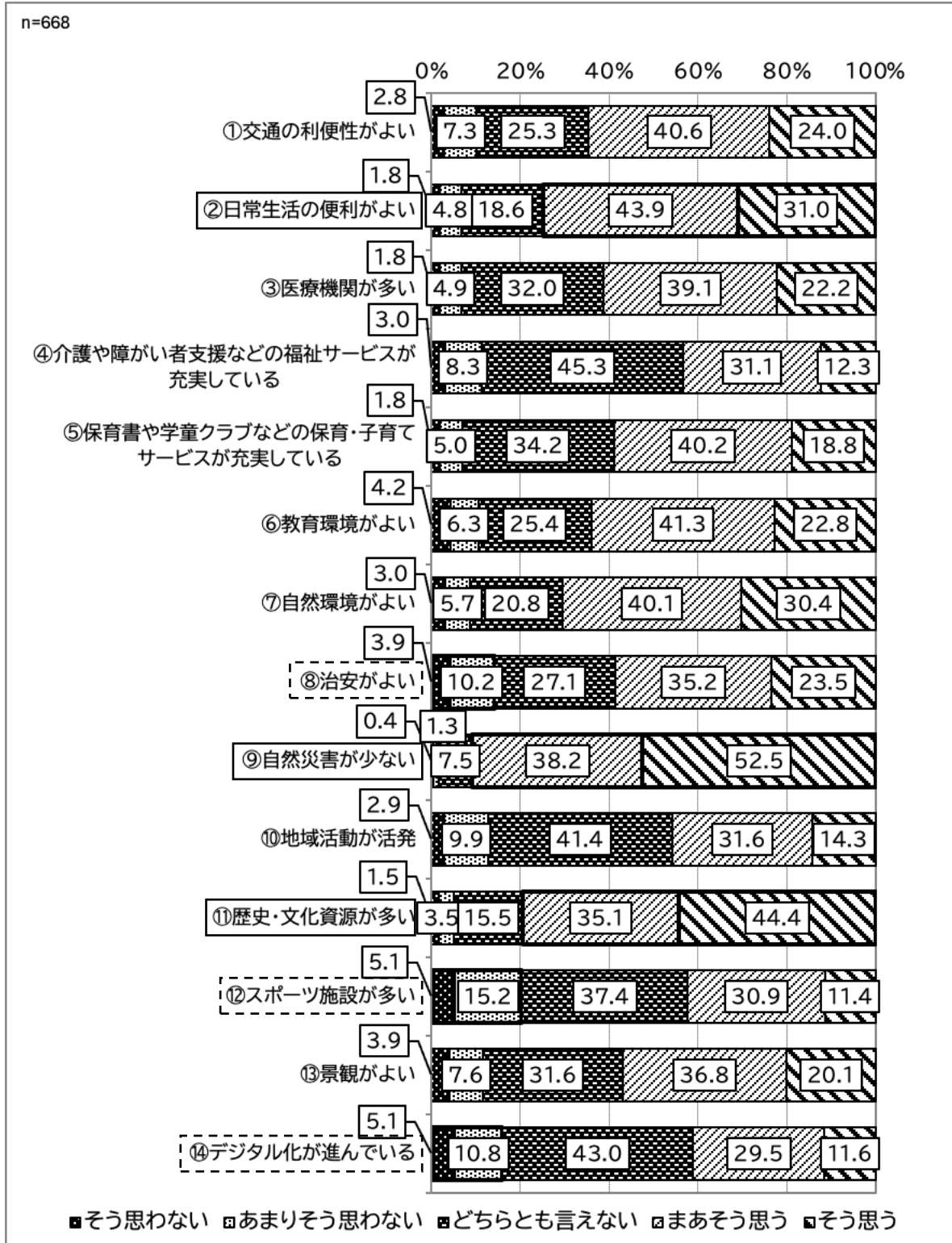
【参考:平成30年度調査結果 ※不明・無回答を除き再集計】



## (2) 橿原市のイメージについて(単数回答)

『そう思う』(「そう思う」、「まあそう思う」の合計)をみると、[⑨自然災害が少ない]が90.7%と最も多く、次いで「⑪歴史・文化資源が多い」が79.5%、「②日常生活の便利がよい」が74.9%となっています。

『そう思わない』(「そう思わない」、「あまりそう思わない」の合計)をみると、「⑫スポーツ施設が多い」が20.3%と最も多く、次いで「⑭デジタル化が進んでいる」が15.9%、「⑧治安がよい」が14.1%となっています。



### (3)誰かにすすめたり自慢したりできる橿原市の魅力(自由記述)

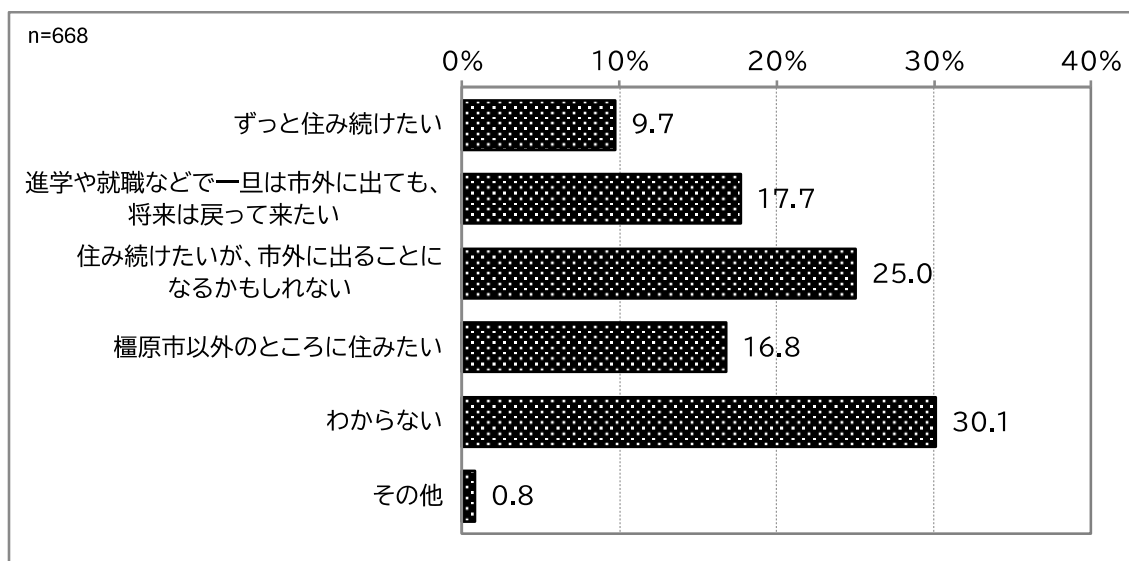
カテゴリ	内容(主な意見)	件数
場所	橿原神宮などの歴史的な建物や古い町並み	210
	イオンモール等の商業施設	147
	公園などの自然が豊かなところ	71
	交通の利便性のよさ	31
	医療関係施設の充実	4
食べ物	だんご庄	109
	柿の葉寿司	86
	いちご(あすカルビー)	34
	はにわまんじゅう	12
その他	人間関係や立地がよく住みやすい	17
	災害が少ない、治安がよいなど	7

## 2.将来のことについて

### (1)将来、橿原市に住み続けたいと思うか(単数回答)


『住み続けたい』(「ずっと住み続けたい」、「進学や就職などで一旦は市外に出ても、将来は戻って来たい」の合計)をみると、27.4%となっています。

『住み続けたいと思わない』(「住み続けたいが、市外にでることになるかもしれない」、「橿原市以外のところに住みたい」の合計)をみると、41.8%となっています。



**(2)「ずっと住みたい」、「進学や就職などで一旦は市外にでて戻って来たい」を選んだ主な理由(単数回答)**

「家族と一緒に住みたいから」が44.9%と最も多く、次いで「檀原のまちが好きだから」が36.0%、「檀原市内か近くのまちで就職するつもりだから」が10.7%となっています。




(その他の意見)

交通や日常の便利がよい(4件)、自然災害が少なく安全(2件) など

**(3)「住みたいが、市外に出ることになるかもしれない」「檀原市以外のところに住みたい」を選んだ主な理由(単数回答)**

「檀原市外の生活にあこがれているから」が41.3%と最も多く、次いで「親元を離れて自立したいから」が23.6%、「檀原市や近くのまちで働く場所がないから」が16.9%となっています。



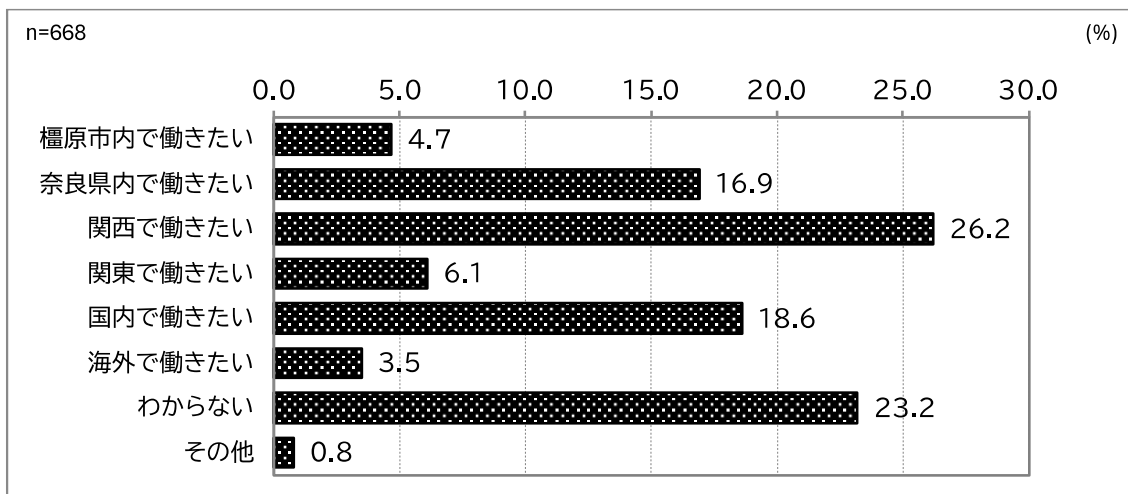
(その他意見)

行きたい学校ややりたいことがある(8件)、働く場所が少ない(5件)、住みたい地域がある(5件)

など

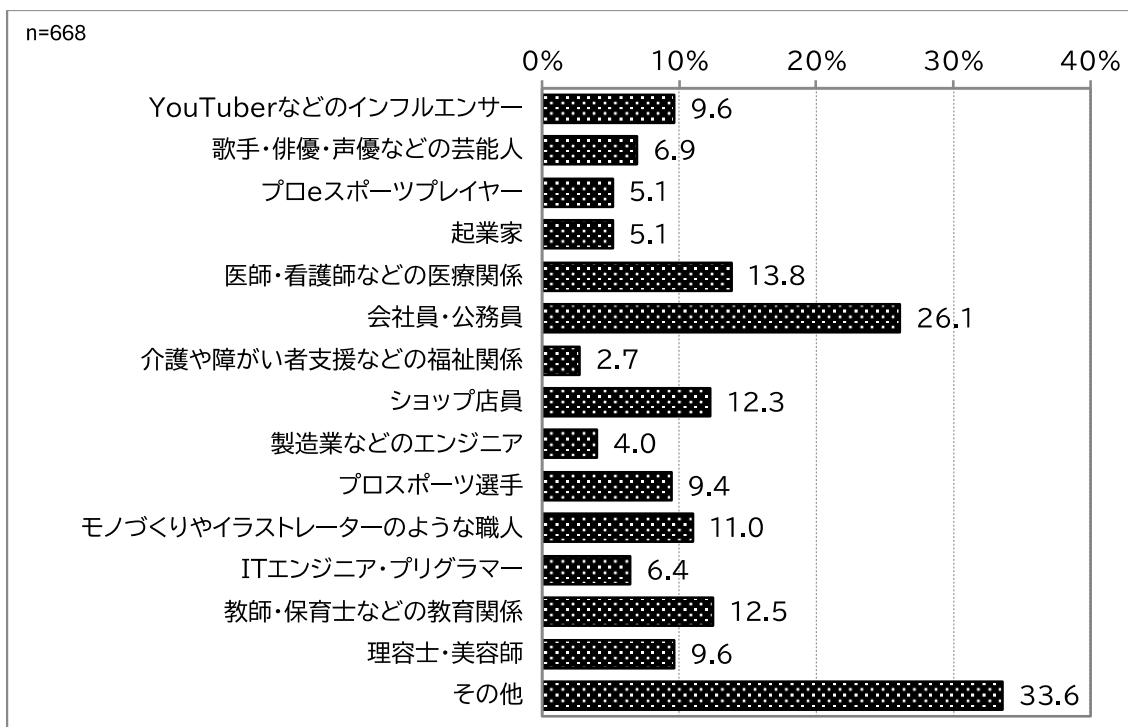
#### (4) 将来の働き方の希望について(単数回答)

「関西で働きたい」が26.2%と最も多く、次いで「わからない」が23.2%、「国内で働きたい」が18.6%となっています。



#### (5) 将来なりたい職業について(複数回答 最大3つまで)

「会社員・公務員」が26.1%と最も多く、次いで「医師・看護師などの医療関係」が13.8%、「教師・保育士などの教育関係」が12.5%となっています。



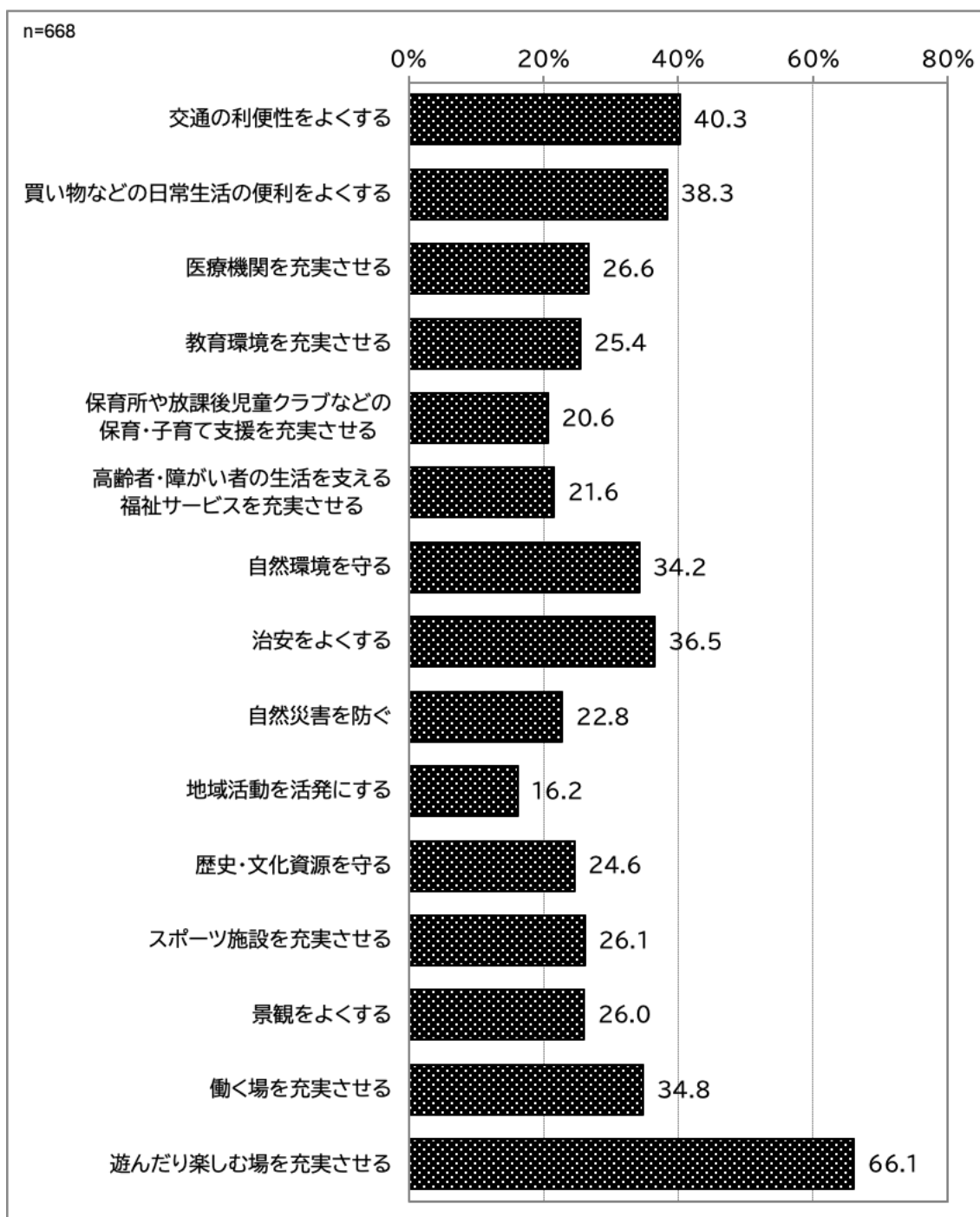
#### (その他回答)

メイクアップアーティストなど美容関連(15件)、ゲーム配信者・ゲームクリエイター(14件)、スポーツインストラクターなどスポーツ関連(14件)、自衛官・警察官・消防士など(14件)、飲食関連(14件)、トリマーや飼育員など動物関連(8件) など

### 3. 檜原市の将来について

#### (1) 檜原市を住み続けたいと思えるまちにするために重要だと思うこと(複数回答)

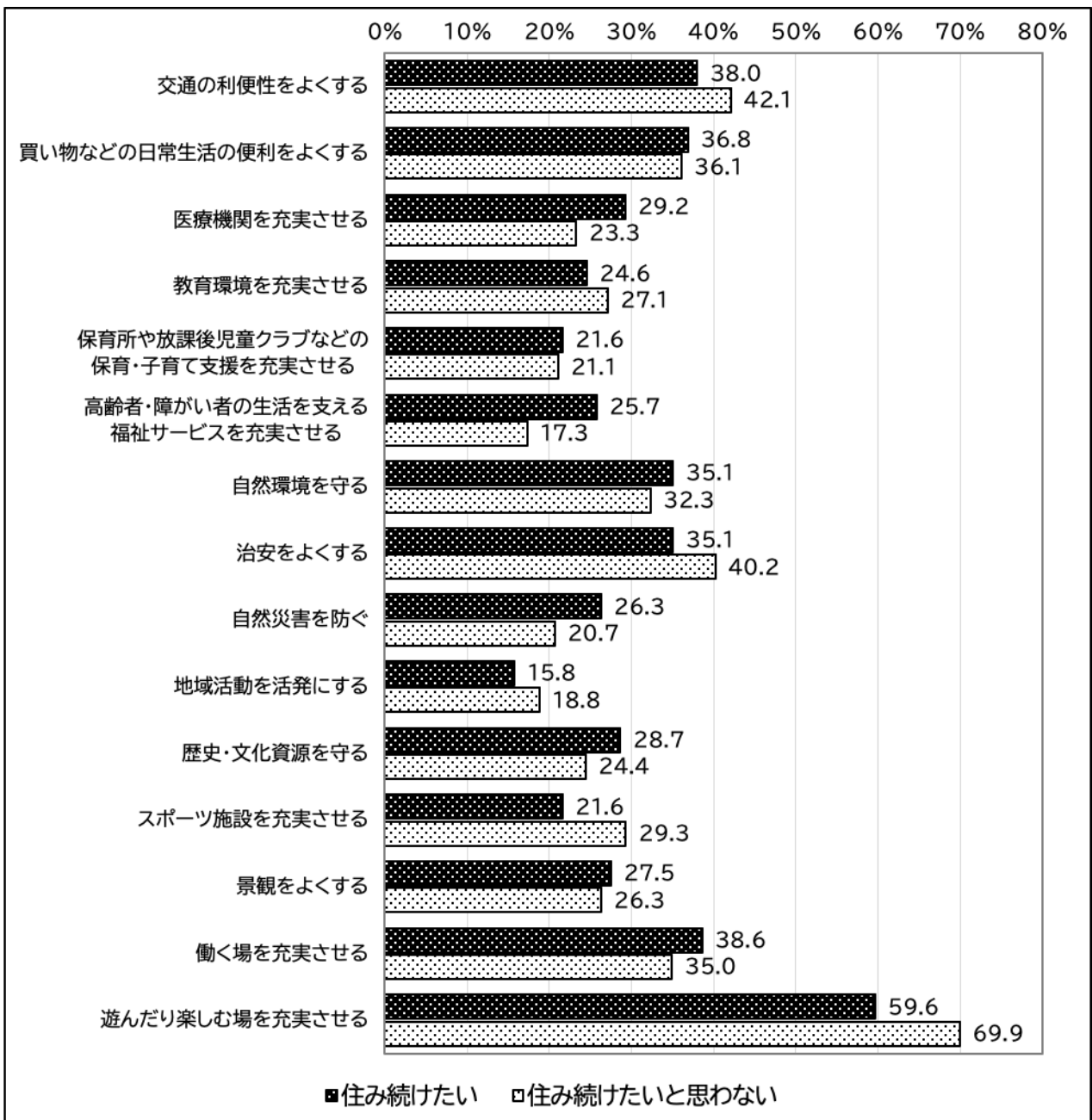
「遊んだり楽しむ場を充実させる」が66.1%と最も多く、次いで「交通の利便性をよくする」が40.3%、「買い物などの日常生活の便利をよくする」が38.3%となっています。



## ■ 定住意向別

檜原市に『住みたい』(「ずっと住みたい」、「進学や就職などで一旦は市外に出ても、将来は戻って来たい」の合計)、『住みたいと思わない』(「住みたいが、市外にできることになるかもしれない」、「檜原市以外のところに住みたい」の合計)それぞれの上位3位の回答は以下のとおりとなっています。

	檜原市に住みたい (n=181)	檜原市に住みたいと思わない (n=276)
1位	遊んだり楽しむ場を充実させる (59.6%)	遊んだり楽しむ場を充実させる (69.9%)
2位	働く場を充実させる (38.6%)	交通の利便性をよくする (42.1%)
3位	交通の利便性をよくする (38.0%)	治安をよくする (40.2%)



(2)もし檀原市長になったとしたら、檀原市をどんなまちにしたいか。また、そのためにどんなことに取り組みたいと思うか。

主な意見	件数
交通利便性や生活の便利の向上により、“都会”にする	83
<ul style="list-style-type: none"> <li>● 電車やバスの本数を増やす、新駅を設立する</li> <li>● 新たなショoppや商業施設の誘致により、遊ぶ場所を増やす</li> <li>● 若者が楽しめる場所を増やし、周辺地域からも若い人が集まるようにする</li> </ul>	など
道路や街灯が整備され、治安がよいまちにする	68
<ul style="list-style-type: none"> <li>● デコボコの道や狭い道を整備し、安全なまちにする</li> <li>● 交通ルールが守られるようにする</li> <li>● 街灯を増やし、夜になっても明るく安心できるまちにする</li> </ul>	など
子どもから高齢者までが暮らしやすいまちにする	60
<ul style="list-style-type: none"> <li>● 明るく挨拶ができる、学校や地域でいじめのないようにする</li> <li>● 市民が楽しく住みやすいまちにする</li> <li>● 人々がお互いを尊重し合えるようにする</li> </ul>	など
公園やスポーツ施設を充実させる	30
<ul style="list-style-type: none"> <li>● プールやバスケットコートなど、市民が気軽にスポーツを楽しめる施設を作る</li> <li>● アリーナ等を新設してスポーツイベントなどを開催し、人を呼び込む</li> <li>● 公園の遊具を充実させる</li> </ul>	など
子育て支援や、小さな子どもが遊べる施設を充実させる	29
<ul style="list-style-type: none"> <li>● 幼稚園、保育所など、子どもを預けられる施設を充実させる</li> <li>● 雨でも子どもが遊べるような施設をつくる</li> <li>● 子育て支援に関する行政サービスを充実させる</li> </ul>	など
自然環境や文化遺産を守り、活用することで景観のよいまちにする	21
<ul style="list-style-type: none"> <li>● 歴史文化遺産や歴史的なまち並みを守り、観光資源にする</li> <li>● 自然と都会っぽさが共存するまちを目指す</li> </ul>	など