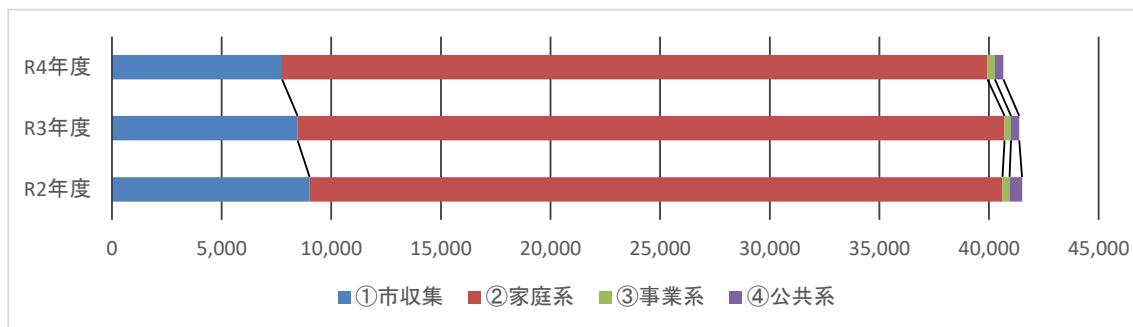


## 粗大ごみ・資源ごみの処理状況について

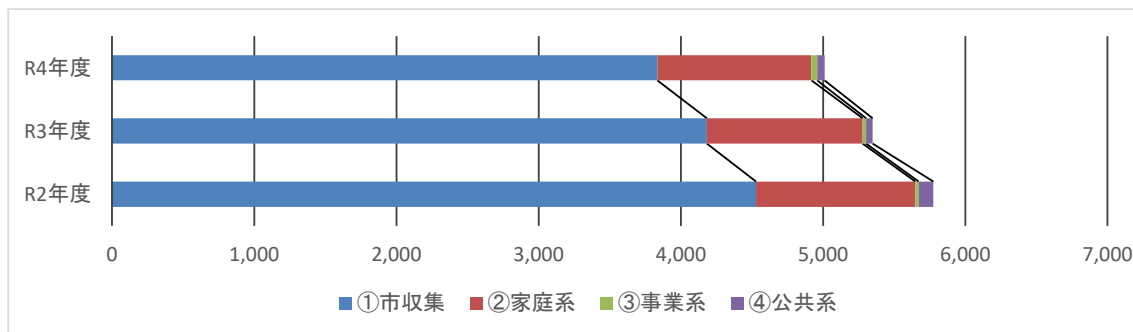
### 1. 粗大ごみ等搬入車の台数 (単位:台)

種別	R2年度	R3年度	R4年度
①市収集	9,014	8,471	<b>7,758</b>
②家庭系	31,602	32,240	<b>32,173</b>
③事業系	320	296	<b>340</b>
④公共系	572	372	<b>385</b>
<b>合計</b>	<b>41,508</b>	<b>41,379</b>	<b>40,656</b>



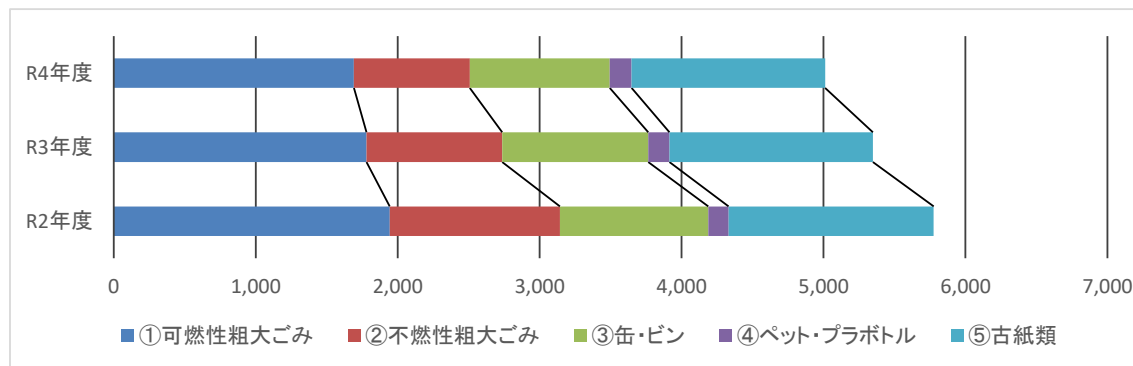
### 2. 粗大ごみ等搬入状況の分類 (単位:t)

種別	R2年度	R3年度	R4年度
①市収集	4,529	4,184	<b>3,835</b>
②家庭系	1,120	1,094	<b>1,084</b>
③事業系	24	26	<b>40</b>
④公共系	103	44	<b>52</b>
<b>合計</b>	<b>5,776</b>	<b>5,348</b>	<b>5,011</b>



### 3. ごみの品目別搬入状況 (単位:t)

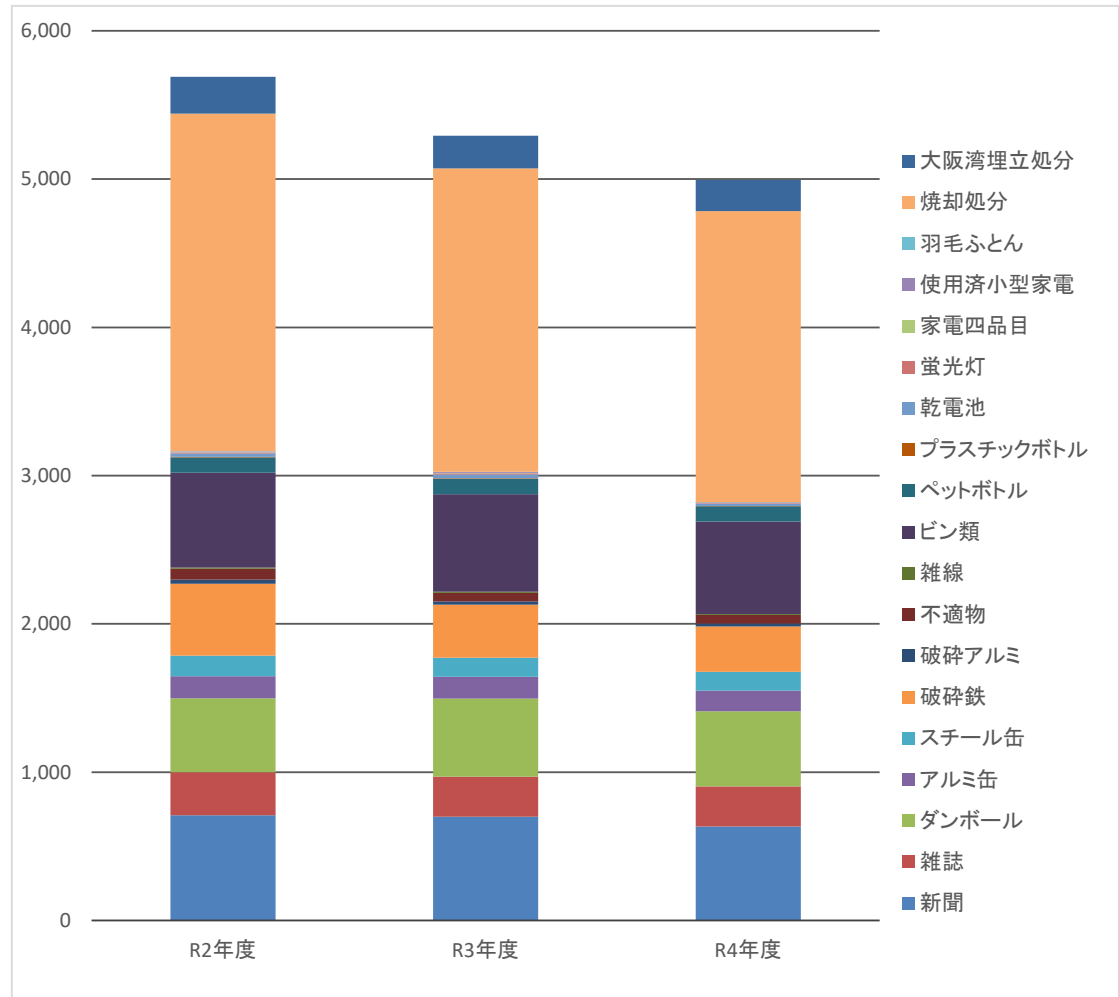
種別	R2年度	R3年度	R4年度
①可燃性粗大ごみ	1,944	1,780	<b>1,692</b>
②不燃性粗大ごみ	1,199	956	<b>816</b>
③缶・ビン	1,045	1,030	<b>986</b>
④ペット・プラボトル	143	148	<b>154</b>
⑤古紙類	1,445	1,434	<b>1,363</b>
<b>合計</b>	<b>5,776</b>	<b>5,348</b>	<b>5,011</b>



4. 処理状況

(単位:t)

種 別		R2年度	R3年度	R4年度
古紙類	新聞	709	700	634
	雑誌	290	269	270
	ダンボール	500	528	506
缶 類	アルミ缶	148	147	140
	スチール缶	139	129	126
金属類	破碎鉄	485	356	306
	破碎アルミ	27	22	20
	不適物	74	59	58
	雑線	8	8	6
ビン類	ビン類	640	657	624
ペットボトル プラボトル類	ペットボトル	104	104	104
	プラスチックボトル	3	3	2
有害物	乾電池	22	26	16
	蛍光灯	6	7	3
家電	家電四品目	2	2	1
	使用済小型家電	6	7	4
可燃物	羽毛ふとん	1	1	1
可燃物	焼却処分	2,278	2,047	1,963
残 渣	大阪湾埋立処分	248	220	211
資源物 小計		3,164	3,025	2,821
<b>合 計</b>		<b>5,690</b>	<b>5,292</b>	<b>4,995</b>



5. リサイクル館での資源化率

55.6% 57.2% 56.5%

(資源物合計／搬出量)