



弥生アートとコラボしよう!



この人が着ている服、きみも作ってみようよ。



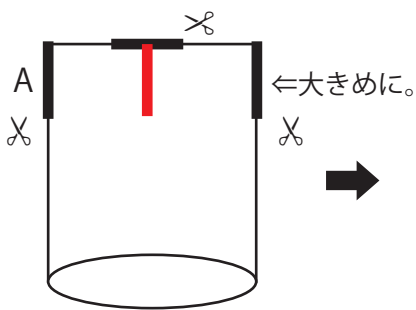
坪井・大福遺跡出土

人物線刻画土器 (橿原市指定文化財)

用意するもの


- ゴミふくろ (体が入る大きさ) 3枚
(体1まい、うで2まい)
- セロハンテープ 1巻
- おり紙 1ふくろ
※(カレンダーなどでもよい)
- はさみ

つくいかた (例)

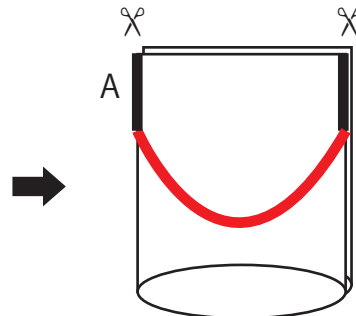


1. ゴミふくろの口を下にして置き、はさみで頭とうでを入れるあなをあける。

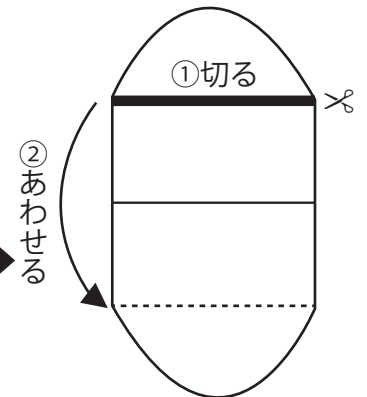
(赤のところは前だけ切る)



2. うでに使うゴミふくろを口を下にして、重ねる。




3. ゴミふくろを重ねたまま、1で開けたうでのあなと同じあな (A) の大きさのそでを2まい切りとる。(赤のラインは鳥のつばさ)

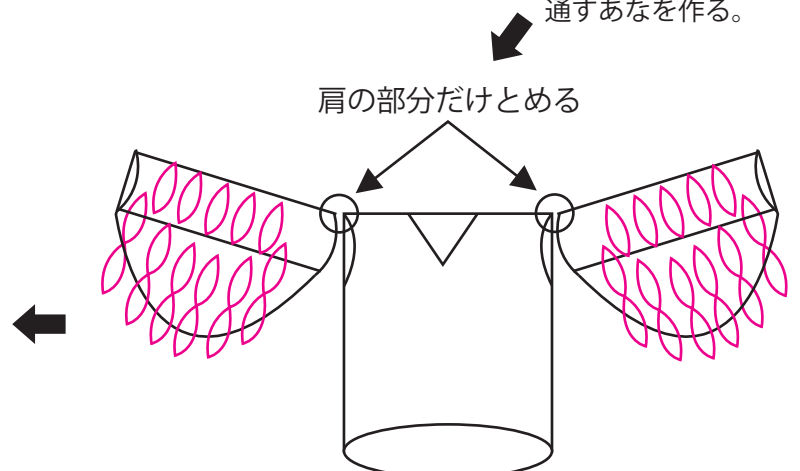


4. 3で作ったうでを開き、線の部分を切りとり、切りとった部分を点線に合わせてセロテープではりつけて、うでを通すあなを作る。

くちばしもつけちゃおっかなー。



6. 完成!!



5. うでと胴をセロテープでとめ、おり紙などでつくった羽を服にはりつける。