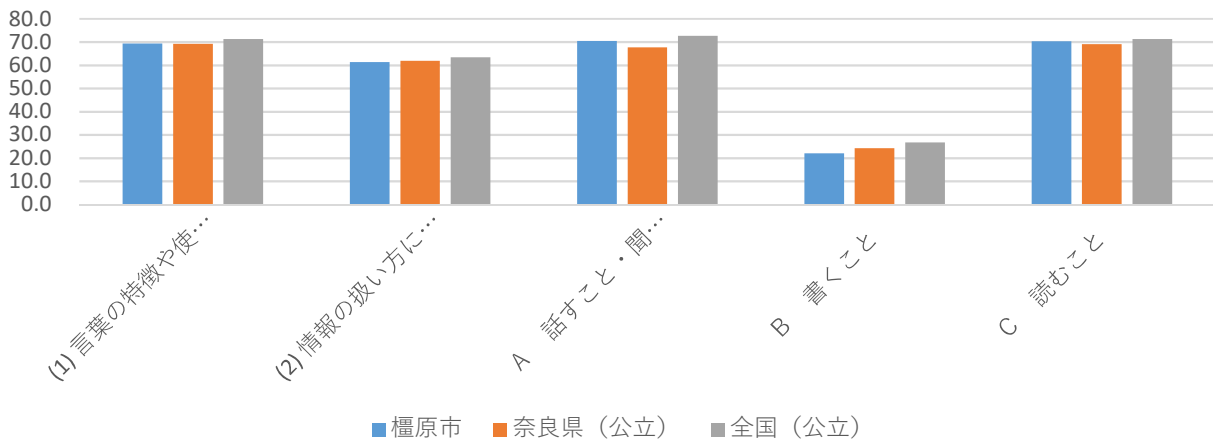
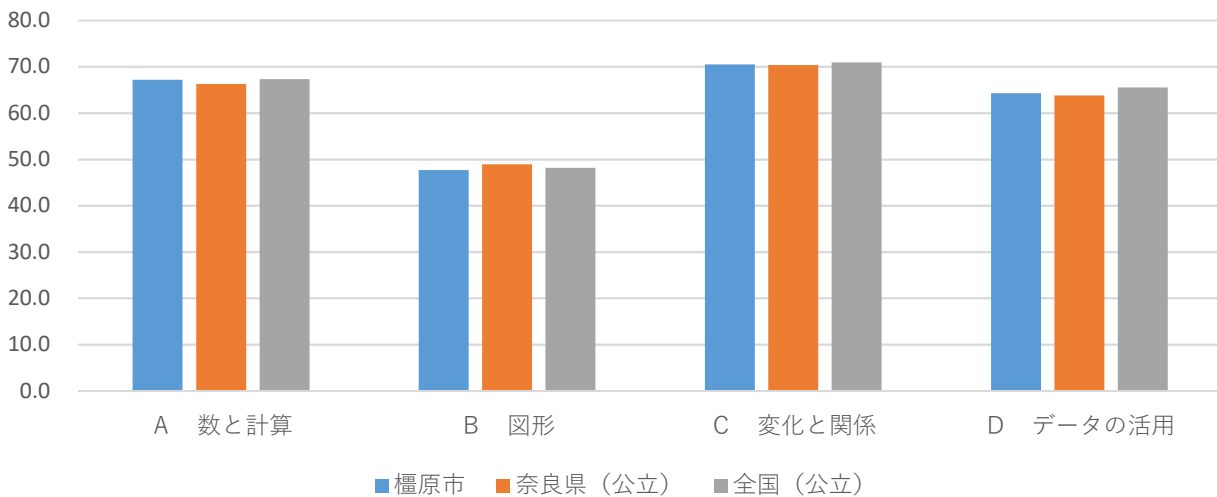


## 小学校国語 領域別平均正答率



	橿原市	奈良県 (公立)	全国 (公立)
(1) 言葉の特徴や使いに関する事項	69.4	69.2	71.2
(2) 情報の扱い方に関する事項	61.4	61.9	63.4
A 話すこと・聞くこと	70.5	67.7	72.6
B 書くこと	22.0	24.3	26.7
C 読むこと	70.3	69.0	71.2

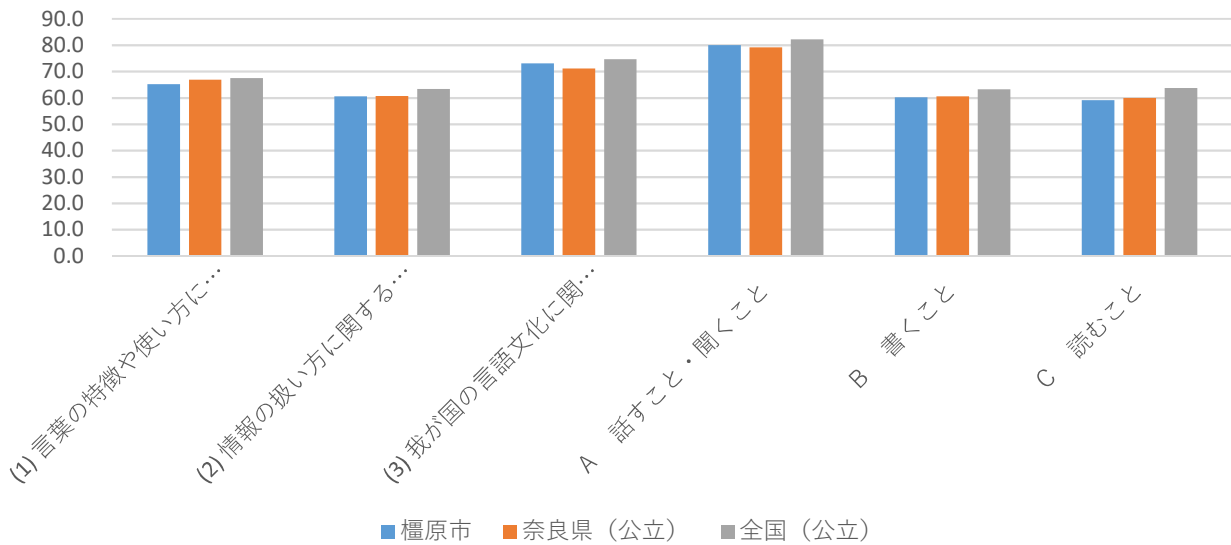
## 小学校算数 領域別平均正答率



	橿原市	奈良県 (公立)	全国 (公立)
A 数と計算	67.2	66.3	67.3
B 図形	47.7	48.9	48.2
C 変化と関係	70.5	70.4	70.9
D データの活用	64.3	63.8	65.5

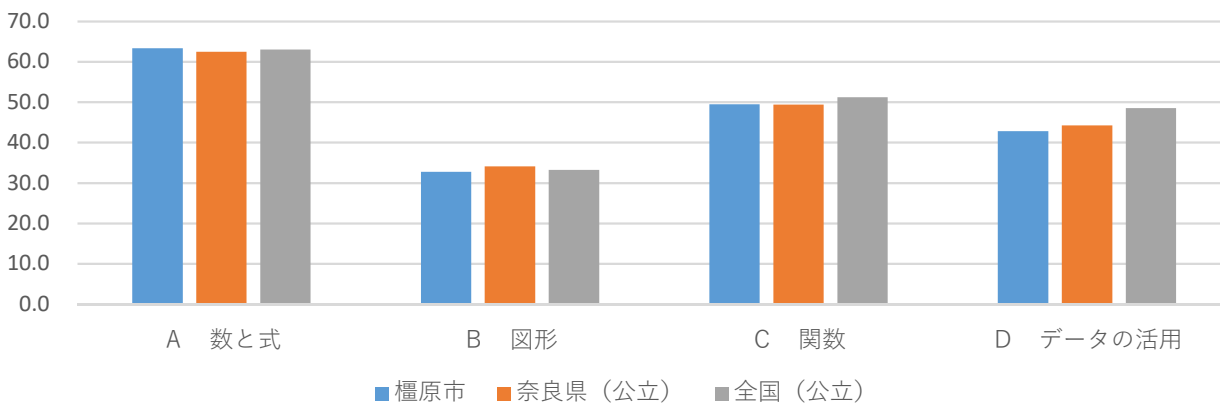
\*本調査により測定できるのは学力の特定の一部と、学校における教育活動の一側面です。

## 中学校国語 領域別平均正答率



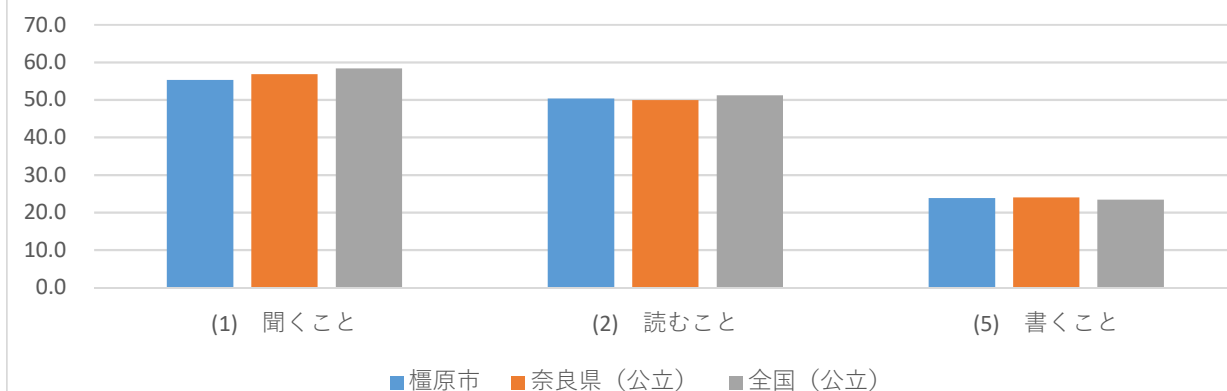
	檀原市	奈良県 (公立)	全国 (公立)
(1) 言葉の特徴や使い方に関する事項	65.2	66.9	67.5
(2) 情報の扱い方に関する事項	60.6	60.7	63.4
(3) 我が国の言語文化に関する事項	73.1	71.1	74.7
A 話すこと・聞くこと	80.0	79.1	82.2
B 書くこと	60.2	60.5	63.2
C 読むこと	59.1	59.9	63.7

## 中学校数学 領域別平均正答率



	檀原市	奈良県 (公立)	全国 (公立)
A 数と式	63.3	62.5	63.0
B 図形	32.7	34.1	33.2
C 関数	49.5	49.4	51.2
D データの活用	42.8	44.2	48.5

## 中学校英語 領域別平均正答率



	橿原市	奈良県（公立）	全国（公立）
(1) 聞くこと	55.3	56.8	58.4
(2) 読むこと	50.4	49.9	51.2
(5) 書くこと	23.8	24.0	23.4

\* 本調査により測定できるのは学力の特定的一部分と、学校における教育活動の一側面です。