

檀原市スポーツ施設計画【検討資料編4】

**檀原市スポーツ施設の利用に関する
アンケート調査結果報告書
(利用者アンケート)**

檀 原 市

1 調査の概要

(1) 調査の目的

本調査は、スポーツ施設計画を検討するにあたり、市民の皆様のスポーツ施設のご利用実態、スポーツや健康増進に対するお考えや、今後のスポーツ施設のあり方に対するご意見について把握するために実施しました。

(2) 調査対象

市内スポーツ施設の利用者を対象としました。

なお、檀原運動公園の総合プールは、新型コロナウイルス感染症の影響により休止中のため、対象外とします。

(3) 調査期間

令和3年6月29日から、各施設50票程度を回収できるまでとしました。ただし、利用実態により、50票回収できなかった施設もあります。

(4) 調査方法

各施設の窓口にて、利用者に対してアンケート用紙を配布し、その場で回収しました。

なお、現在閉館中の中央体育館については、4月時点で施設を利用した団体に郵送にて調査票を配布し、紙面もしくはWEB（スマートフォンやパソコンからインターネットを通じての回答）いずれかの回答としました。

(5) 回収状況

施設名	施設内容	回収数	合計
1 榎原運動公園	①総合プール	—	267
	②軟式野球場	25	
	③ソフトボール場	32	
	④硬式野球場	45	
	⑤テニスコート	50	
	⑥多目的グラウンド	49	
	⑦屋根付運動場	43	
	⑧その他（まほろば広場、園路、遊具など）	23	
2 榎原市中央体育館	①体育館（アリーナ）	50	50
3 榎原市香久山体育館	①体育館（アリーナ）	48	130
	②トレーニング室	36	
4 万葉の丘スポーツ広場	①テニスコート	28	（他 1、 無回答 4）
	②アーチェリー・弓道（遠的）場	0	
	③パターゴルフ場	18	
5 榎原市曾我川緑地体育館	①体育館（アリーナ）	57	193 （他 1）
	②武道場	38	
	③トレーニング室	49	
	④スポーツスタジオ	12	
6 曾我川緑地	①テニスコート	17	
	②多目的グラウンド	20	
7 榎原市ひがしたけだドーム	①体育館（アリーナ）	33	43
8 東竹田近隣公園	①多目的グラウンド	10	（他 1、 無回答 1）
9 榎原市新沢千塚公園拠点施設 （シルクの杜）	①温浴施設（温水プール）	46	113 （他 2）
	②トレーニング室	50	
	③ダンス教室	17	
		795 (805)	（ ）は他、 無回答含む

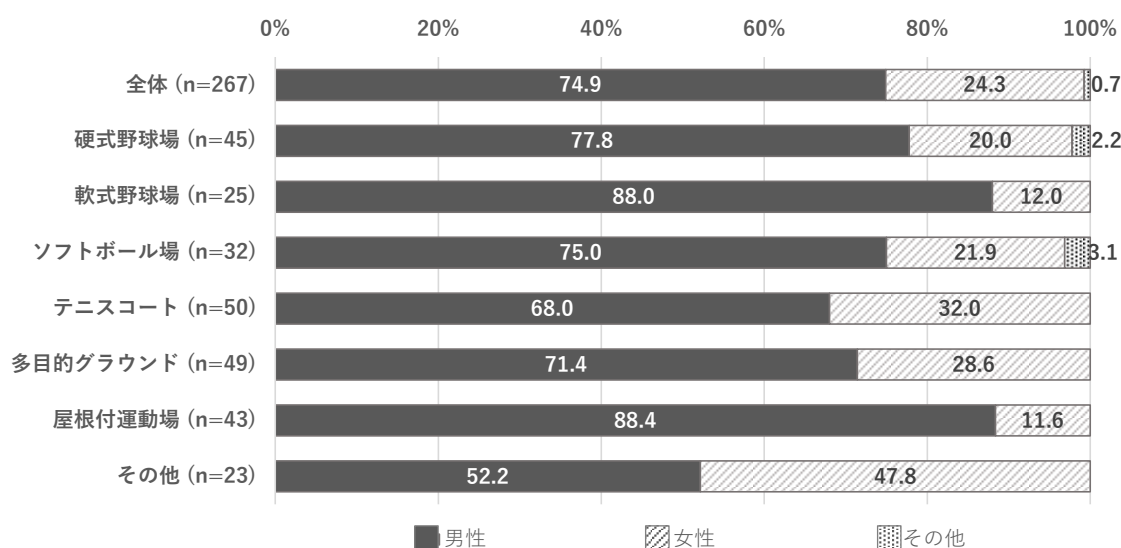
※施設の立地状況を踏まえ、「3 榎原市香久山体育館」および「4 万葉の丘スポーツ広場」、「5 榎原市曾我川緑地体育館」および「6 曾我川緑地」、「7 榎原市ひがしたけだドーム」および「8 東竹田近隣公園」は、1つの単位としてアンケートを実施した。

2 各施設アンケート結果

1 檀原運動公園

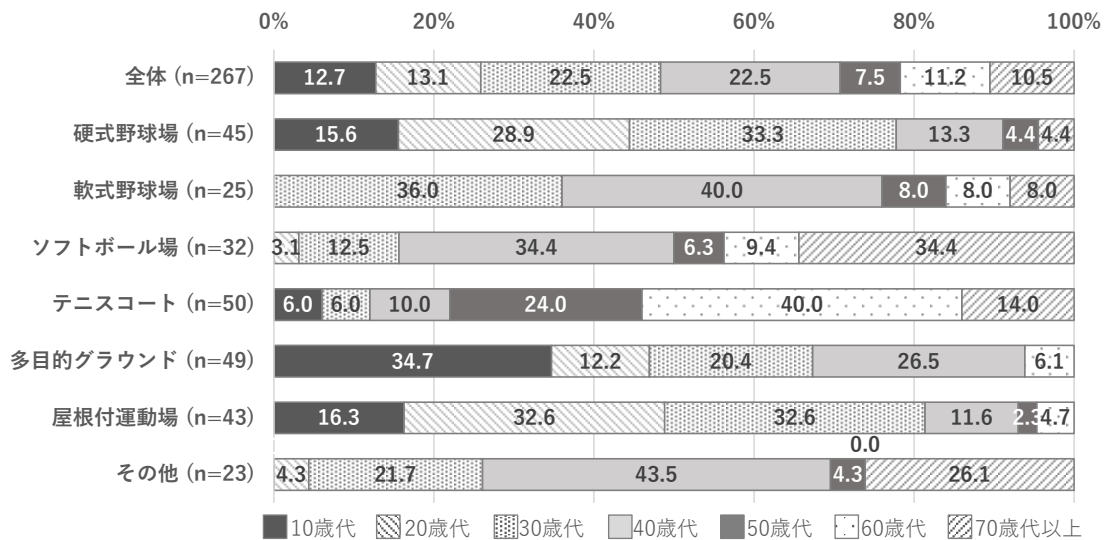
問1 性別（該当するものに○1つ）

- ・ 全体では、「男性」が74.9%、「女性」が24.3%で、男性からの回答が7割以上を占めています。
- ・ 施設別に見ると、「硬式野球場」、「軟式野球場」、「ソフトボール場」、「屋根付運動場」は、全体と比べて、「男性」の割合がより高くなっています。



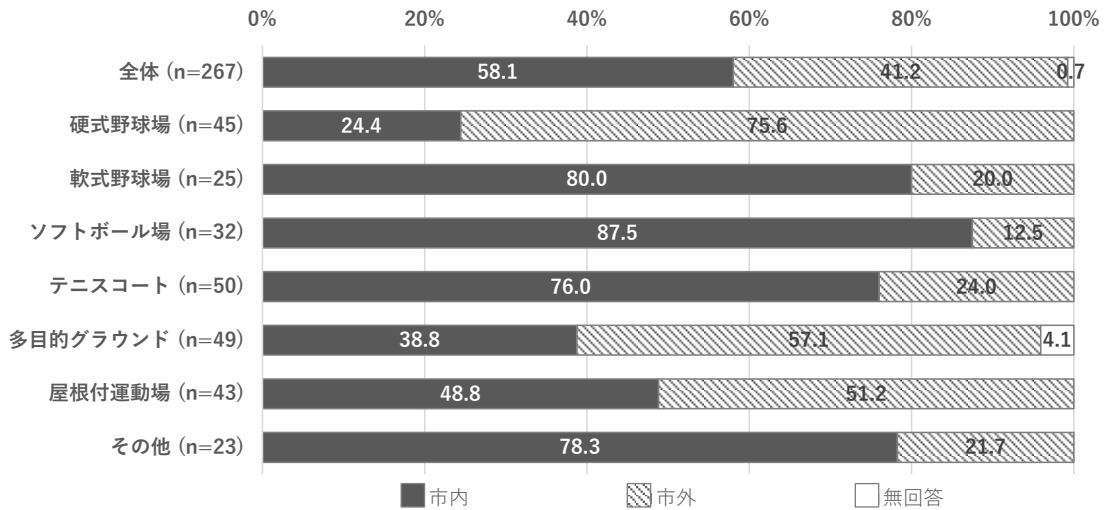
問2 年齢（該当するものに○1つ）

- ・ 全体では、「30歳代」、「40歳代」が22.5%と最も多く、次いで「20歳代」が13.1%、「10歳代」が12.7%となっています。
- ・ 施設別に見ると、「硬式野球場」、「多目的グラウンド」、「屋根付運動場」では、20歳代以下の利用者が4割以上を占めており、比較的若い世代の利用者が多くなっています。
- ・ 一方、「ソフトボール場」、「テニスコート」では、60歳以上の利用者が4割以上を占めており、利用者の年齢層が高くなっています。



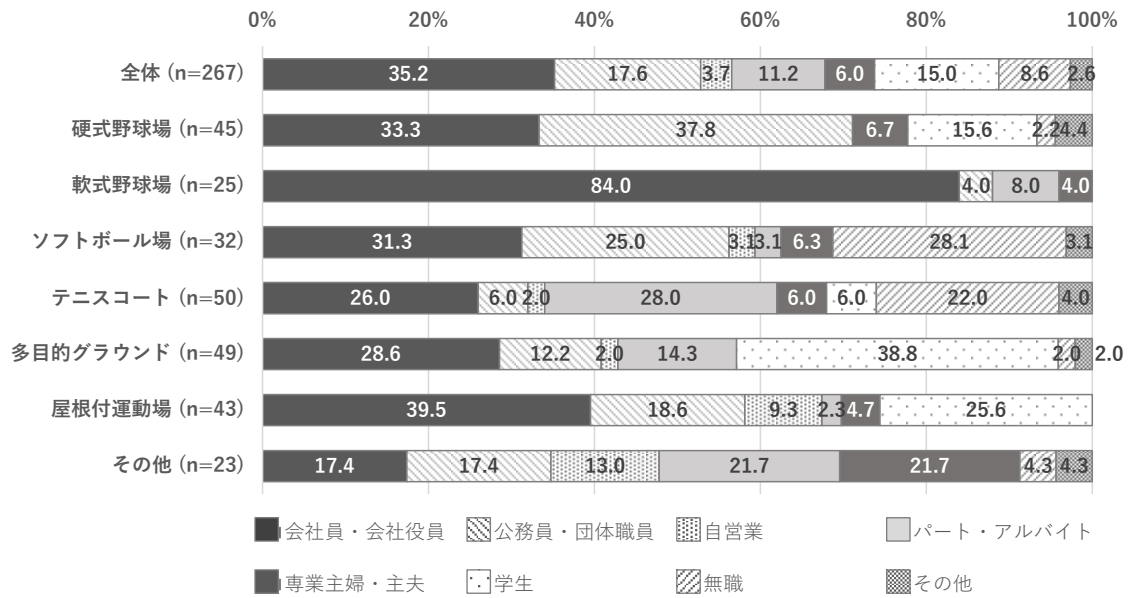
問3 お住まい（該当するものに○1つ）

- 全体では、「市内」が58.1%、「市外」が41.2%となっており、「市内」居住者が多くなっています。
- 施設別に見ると、「軟式野球場」、「ソフトボール場」、「テニスコート」では、「市内」が7割以上を占め、「市内」居住者が大半を占めています。
- 一方で、「硬式野球場」、「多目的グラウンド」、「屋根付運動場」は、「市外」が5割以上を占め、「市外」居住者にも多く利用されている施設といえます。



問4 職業（該当するものに○1つ）

- 全体では、「会社員・会社役員」が35.2%と最も多く、次いで「公務員・団体職員」が17.6%、「学生」が15.0%、「パート・アルバイト」が11.2%となっています。
- 施設別に見ると、「軟式野球場」では「会社員・会社役員」、「テニスコート」では「専業主婦・主夫」や「無職」、「多目的グラウンド」、「屋根付運動場」では「学生」の割合が、他の施設よりも高くなっています。

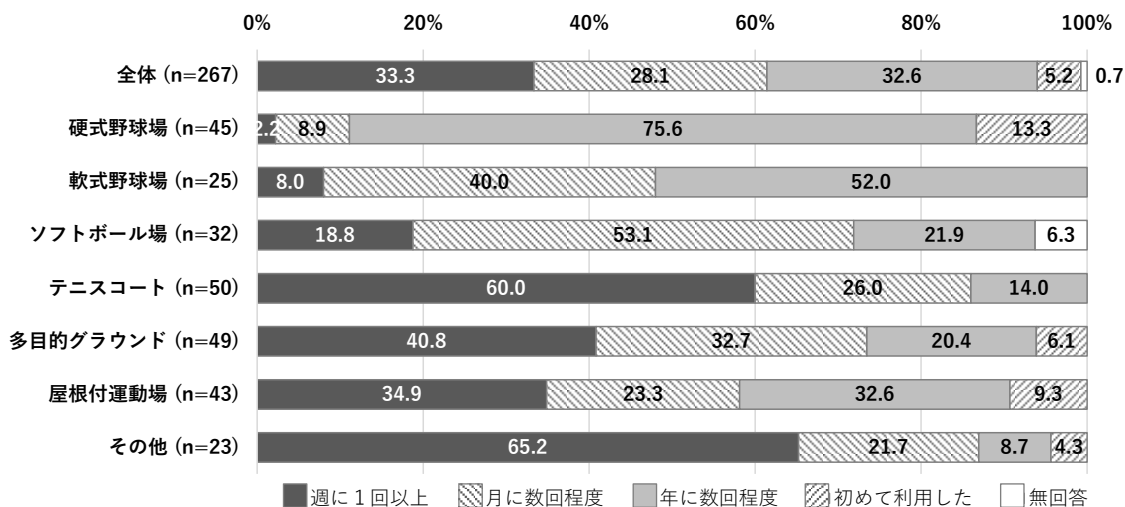


問5 本日、利用された施設を教えてください。(該当するものに○1つ)

- ・ 1 ページの回収状況のとおり。

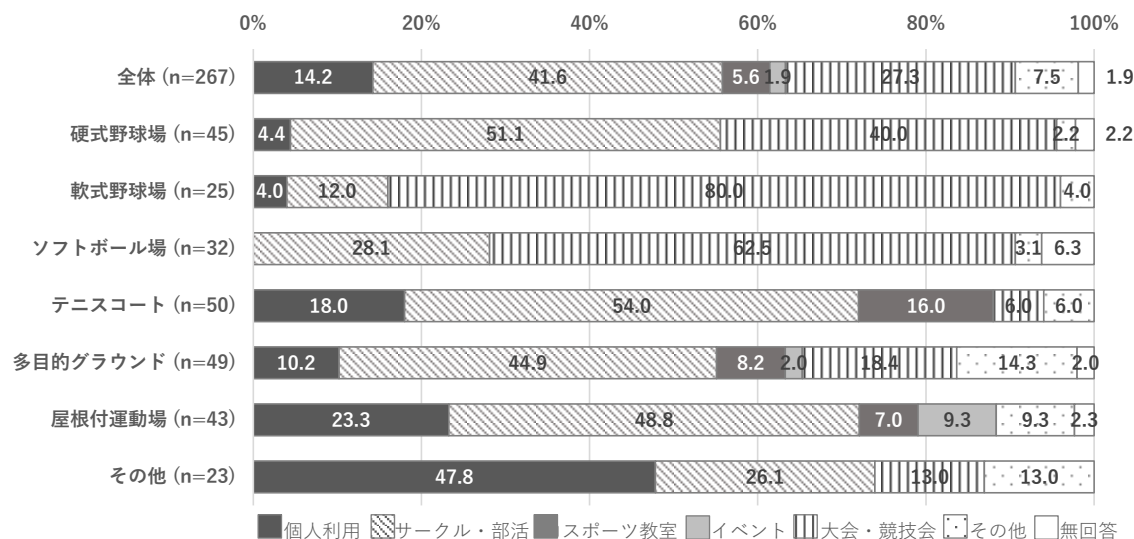
問6 本施設の利用頻度について教えてください。(該当するものに○1つ)

- ・ 全体では、「週に1回以上」が33.3%と最も多く、「月に数回程度(28.1%)」と合わせて6割以上の方が、施設を定期的に利用されています。
- ・ 施設別に見ると、「テニスコート」では、「週に1回以上」が6割以上を占めており、利用頻度の高い方が特に多い施設といえます。
- ・ 一方で、「硬式野球場」、「軟式野球場」、「屋根付運動場」では、「年に数回程度」の割合が高く、特に「硬式野球場」は「年に数回程度」が75.6%と大半を占めています。



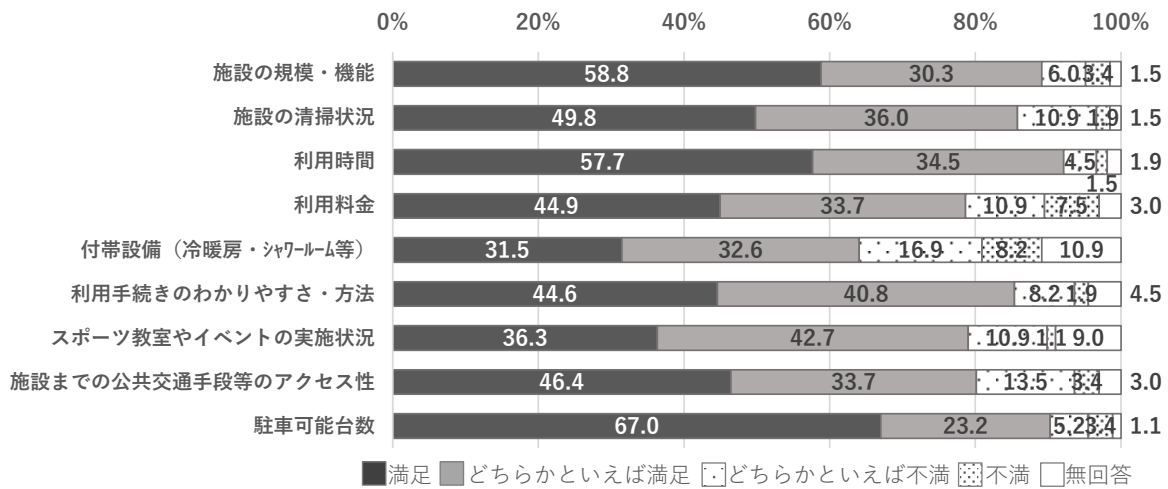
問7 本施設の主な利用目的について教えてください。(該当するものに○1つ)

- ・ 全体では、「サークル・部活」が41.6%と最も多く、次いで「大会・競技会」が27.3%、「個人利用」が14.2%となっており、さまざまな目的で利用されています。
- ・ 施設別に見ると、「軟式野球場」、「ソフトボール場」では「大会・競技会」、「テニスコート」、「屋根付運動場」では「個人利用」の割合が、他の施設よりも高くなっています。

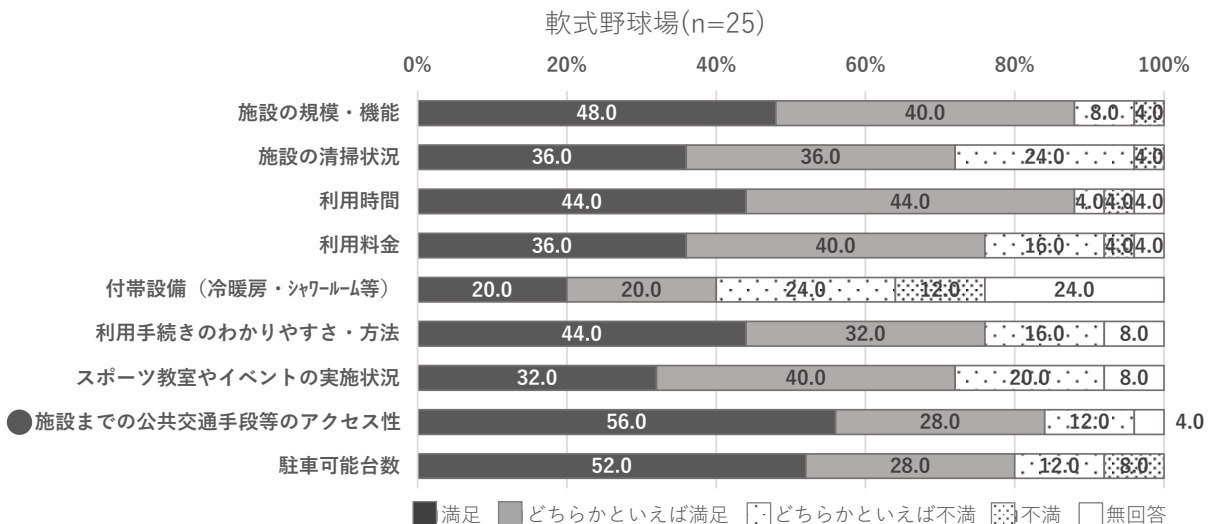
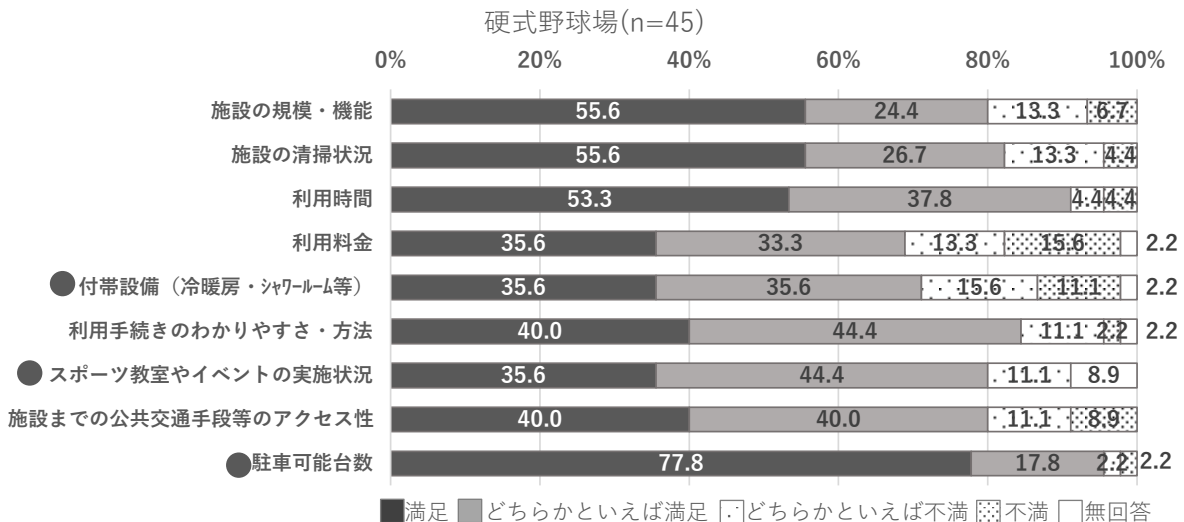


問8 本施設の満足度について教えてください。(各項目で該当するものに○1つ)

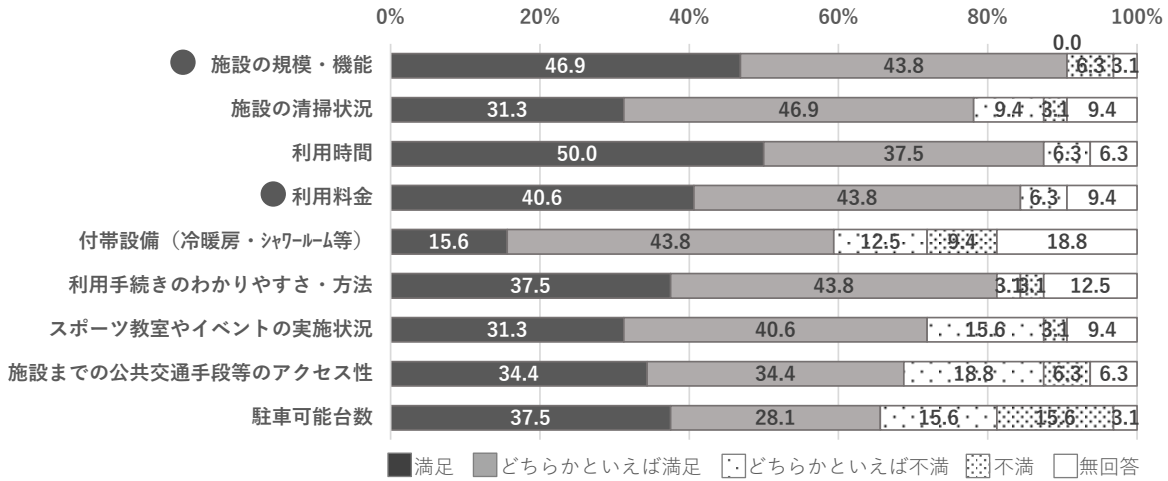
- 全体では、各項目とも、満足度(「満足」と「どちらかといえば満足」の合計)が6割を超えています。



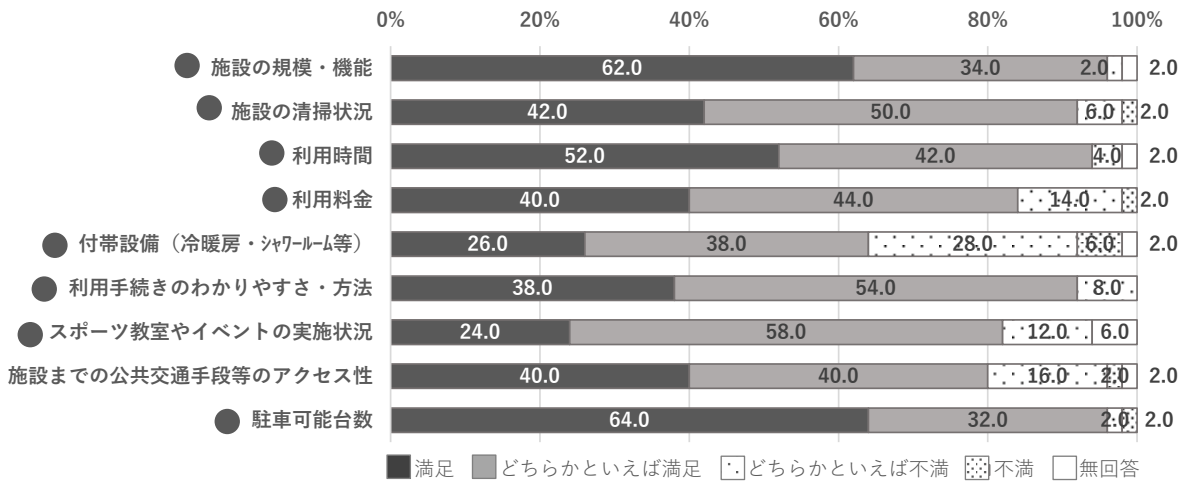
- 施設別で見ると、次表のとおりで、全体に比べて満足度が高い項目には●印を付しています。



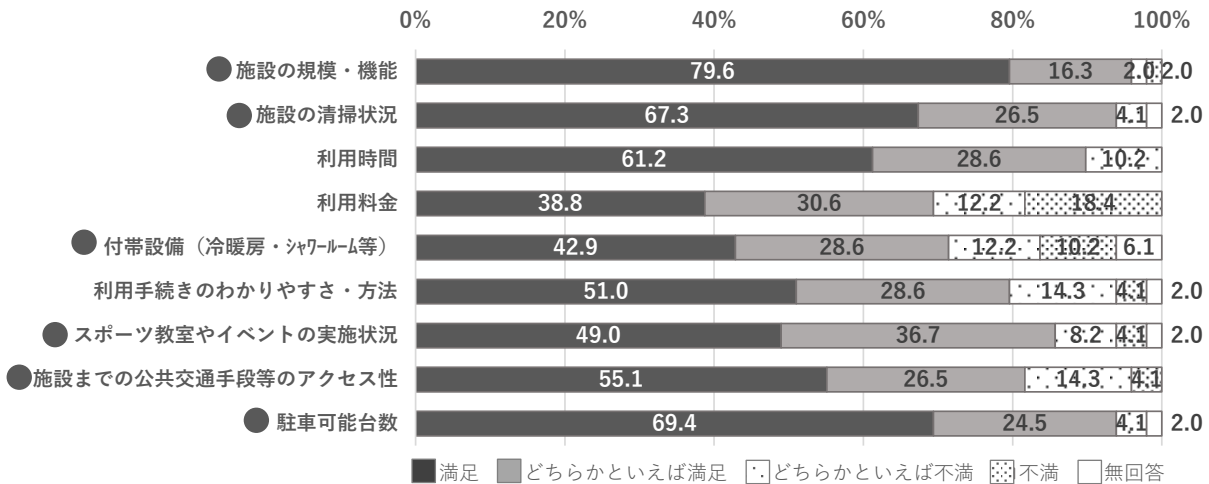
ソフトボール場(n=32)



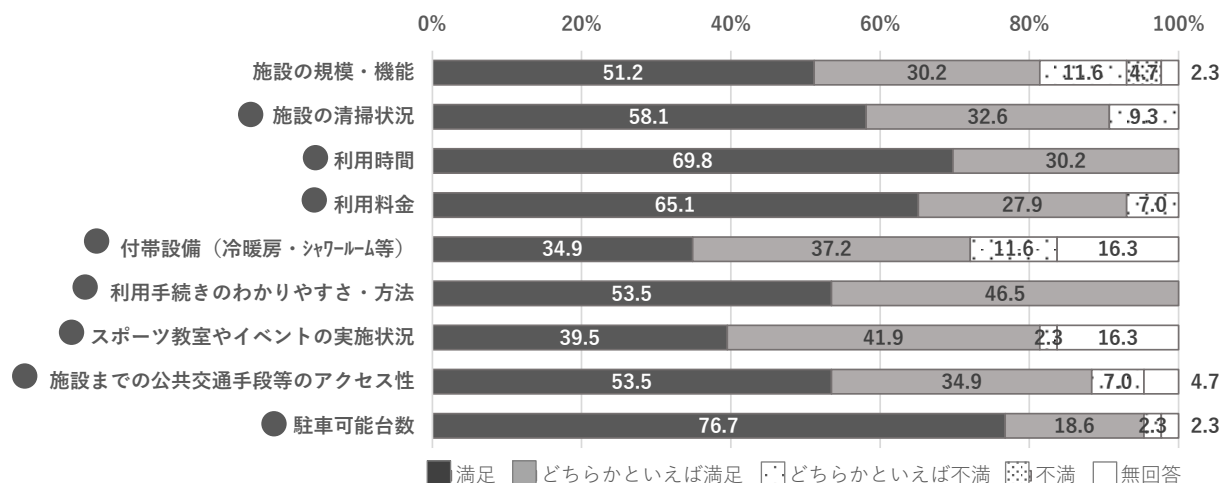
テニスコート(n=50)



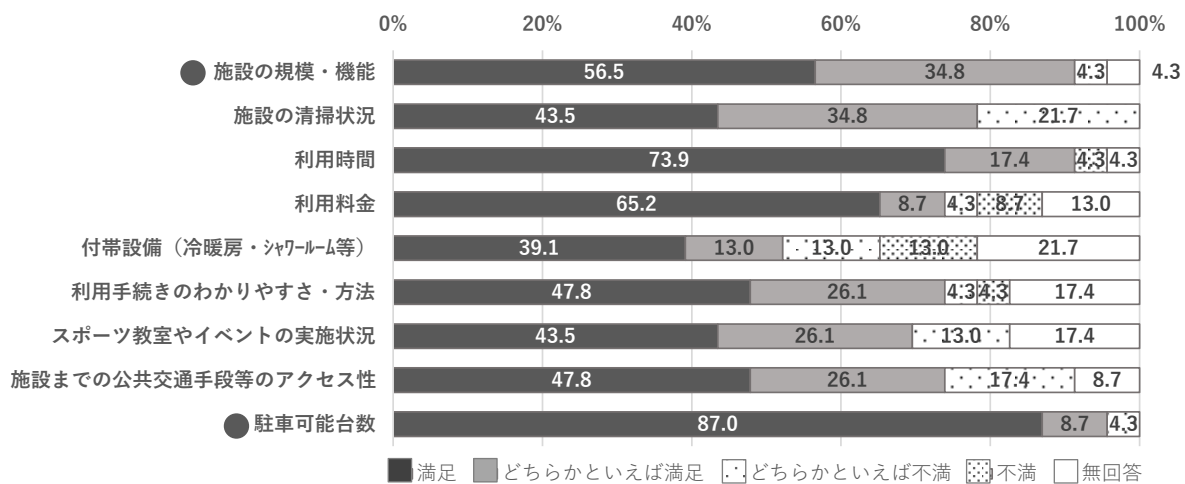
多目的グラウンド(n=49)



屋根付運動場(n=43)



その他(n=23)



問9 今後のスポーツ施設にとって、重要だと思うものを教えてください。※お考えに最も近いものを選択してください（○3つまで）

- ・ 全体では、「利用料金の安さ」が41.9%と最も多く、次いで「スポーツ施設数の充実」が37.1%、「付帯設備（冷暖房・更衣室・トイレ（洋式）等）の充実」が36.0%となっています。
- ・ 施設別においても概ね同じ傾向ですが、「軟式野球場」、「ソフトボール場」では「駐車場・駐輪場の確保」、「テニスコート」では「付帯機能（飲食・物販施設や休憩スペース等）の充実」も上位に挙がっています。

(%)

	スポーツ施設数の充実	付帯機能（飲食・物販施設や休憩スペース等）の充実	付帯設備（冷暖房・更衣室・トイレ（洋式）等）の充実	利用時間帯の拡大	利用料金の安さ	施設へのアクセスのしやすさ	利用手続き、料金支払い方法などの簡略化	スポーツイベントやスポーツ教室の充実	プロスポーツや全国的・国際的な大会が開催できる本格的な施設	プロスポーツや全国的・国際的な大会が観戦できる施設や空間	駐車場・駐輪場の確保	指導者の配置	バリアフリー・ユニバーサルデザインへの対応	利用案内やイベントなどに関する広報の充実	その他	無回答
全体 (n=267)	37.1	21.7	36.0	9.4	41.9	15.0	13.1	8.6	12.7	10.1	21.0	1.1	6.0	1.5	3.0	7.5
硬式野球場 (n=45)	48.9	17.8	51.1	8.9	44.4	13.3	6.7	4.4	17.8	17.8	17.8	2.2	6.7	0.0	2.2	4.4
軟式野球場 (n=25)	28.0	24.0	32.0	4.0	44.0	0.0	20.0	16.0	12.0	16.0	36.0	0.0	4.0	4.0	8.0	0.0
ソフトボール場 (n=32)	46.9	15.6	34.4	6.3	31.3	21.9	9.4	6.3	9.4	6.3	40.6	0.0	12.5	3.1	3.1	3.1
テニスコート (n=50)	26.0	30.0	50.0	10.0	28.0	22.0	10.0	16.0	8.0	0.0	12.0	2.0	6.0	0.0	0.0	16.0
多目的グラウンド (n=49)	36.7	14.3	26.5	18.4	61.2	8.2	12.2	6.1	14.3	16.3	18.4	0.0	4.1	2.0	2.0	6.1
屋根付運動場 (n=43)	41.9	20.9	23.3	2.3	51.2	14.0	20.9	7.0	16.3	7.0	14.0	0.0	2.3	2.3	2.3	11.6
その他 (n=23)	26.1	34.8	26.1	13.0	21.7	26.1	17.4	4.3	8.7	8.7	21.7	4.3	8.7	0.0	8.7	4.3

問 10①スポーツ施設の維持管理を続けていくために、どのような取組が効果的だと思いますか。

※お考えに近いものを選択してください（○3つまで）

- ・ 全体では、「ふるさと納税や寄付等を充てる」が 41.6%と最も多く、次いで「ネーミングライツや有料広告等を取り入れて収入を増やす」が 40.4%、「施設の管理に民間のノウハウを活用する」が 31.1%となっています。
- ・ 施設別においても概ね同じ傾向ですが、「多目的グラウンド」では「施設の利用料金を引き上げる」も上位に挙がっています。

(%)

	施設の数減らす	施設の利用料金を引き上げる	施設におけるサービスの水準を引き下げる	施設の管理に民間のノウハウを活用する	駐車場料金を有料にする	ネーミングライツや有料広告等を取り入れて収入を増やす	ふるさと納税や寄付等を充てる	その他	無回答
全体 (n=267)	6.4	18.7	8.2	31.1	13.9	40.4	41.6	0.7	10.1
硬式野球場 (n=45)	4.4	17.8	6.7	24.4	15.6	46.7	48.9	0.0	8.9
軟式野球場 (n=25)	4.0	16.0	12.0	40.0	4.0	28.0	52.0	0.0	8.0
ソフトボール場 (n=32)	6.3	6.3	6.3	37.5	18.8	31.3	43.8	0.0	9.4
テニスコート (n=50)	0.0	18.0	8.0	34.0	14.0	42.0	40.0	0.0	16.0
多目的グラウンド (n=49)	10.2	32.7	12.2	22.4	12.2	40.8	32.7	0.0	4.1
屋根付運動場 (n=43)	11.6	11.6	7.0	39.5	4.7	39.5	37.2	0.0	14.0
その他 (n=23)	8.7	26.1	4.3	21.7	34.8	52.2	43.5	8.7	8.7

問 10②将来、スポーツ施設の数減らすことが必要になった場合、どのような施設を減らしていくべきだと思いますか。※お考えに近いものを選択してください（該当するものに3つまで○）

- ・ 全体では、「老朽化が著しい施設」が 53.6%と最も多く、次いで「利用者の少ない施設」が 46.1%、「維持・管理に費用がかかる施設」が 19.5%となっています。
- ・ 施設別においても概ね同じ傾向ですが、「硬式野球場」では「交通の便が悪い施設」、「軟式野球場」では「同じようなサービスを提供する施設（公共・民間）が近隣にある施設」も上位に挙がっています。

(%)

	利用者の少ない施設	老朽化が著しい施設	交通の便が悪い施設	維持・管理に費用がかかる施設	同じようなサービスを提供する施設（公共・民間）が近隣にある施設	その他	無回答
全体 (n=267)	46.1	53.6	15.0	19.5	14.2	1.1	10.1
硬式野球場 (n=45)	55.6	51.1	13.3	11.1	11.1	0.0	8.9
軟式野球場 (n=25)	36.0	64.0	16.0	16.0	24.0	4.0	0.0
ソフトボール場 (n=32)	62.5	40.6	12.5	25.0	21.9	0.0	9.4
テニスコート (n=50)	50.0	48.0	16.0	22.0	12.0	0.0	20.0
多目的グラウンド (n=49)	36.7	57.1	14.3	18.4	16.3	0.0	6.1
屋根付運動場 (n=43)	37.2	53.5	16.3	20.9	9.3	2.3	14.0
その他 (n=23)	43.5	69.6	17.4	26.1	8.7	4.3	4.3

2 檜原市中央体育館

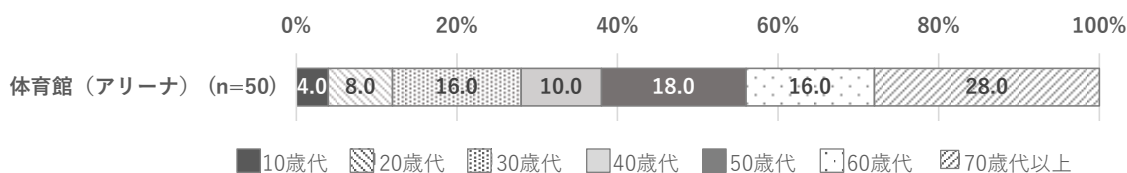
問1 性別（該当するものに○1つ）

- 「男性」が58.0%、「女性」が42.0%で、男性からの回答の方が多く、6割近くを占めています。



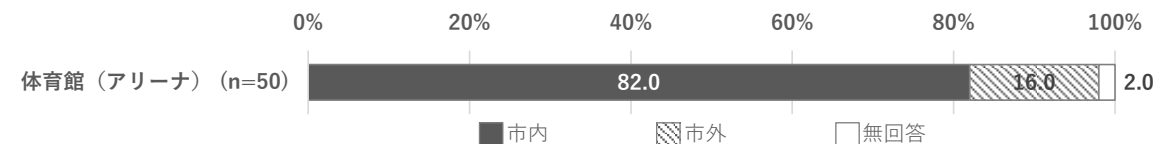
問2 年齢（該当するものに○1つ）

- 「70歳代以上」が28.0%と最も多く、次いで「50歳代」が18.0%、「30歳代」、「60歳代」が16.0%となっており、50歳代以上で6割以上を占めています。



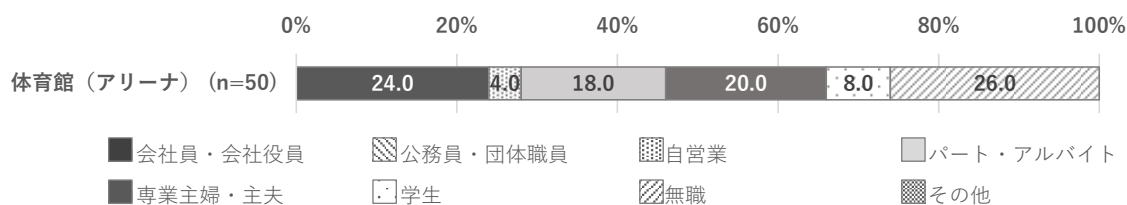
問3 お住まい（該当するものに○1つ）

- 「市内」が82.0%、「市外」が16.0%となっており、「市内」居住者が8割以上を占めています。



問4 職業（該当するものに○1つ）

- 「無職」が26.0%と最も多く、次いで「会社員・会社役員」が24.0%、「専業主婦・主夫」が20.0%となっています。

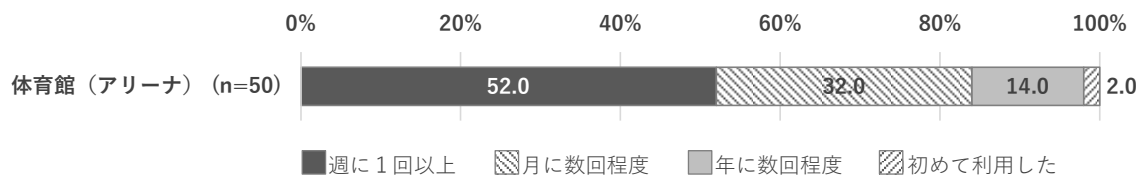


問5 本日、利用された施設を教えてください。（該当するものに○1つ）

- 1ページの回収状況のとおり。

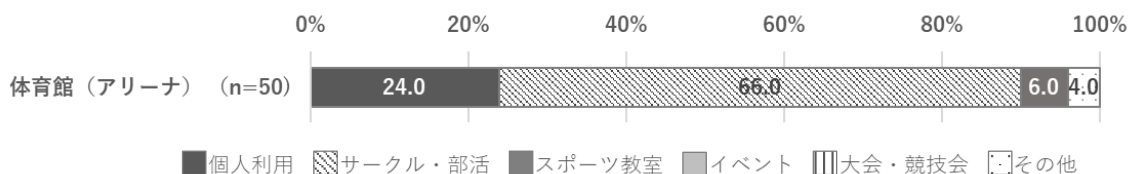
問6 本施設の利用頻度について教えてください。(該当するものに○1つ)

- 「週に1回以上」が52.0%と最も多く、「月に数回程度(32.0%)」と合わせて8割以上の方が、施設を定期的に利用されています。



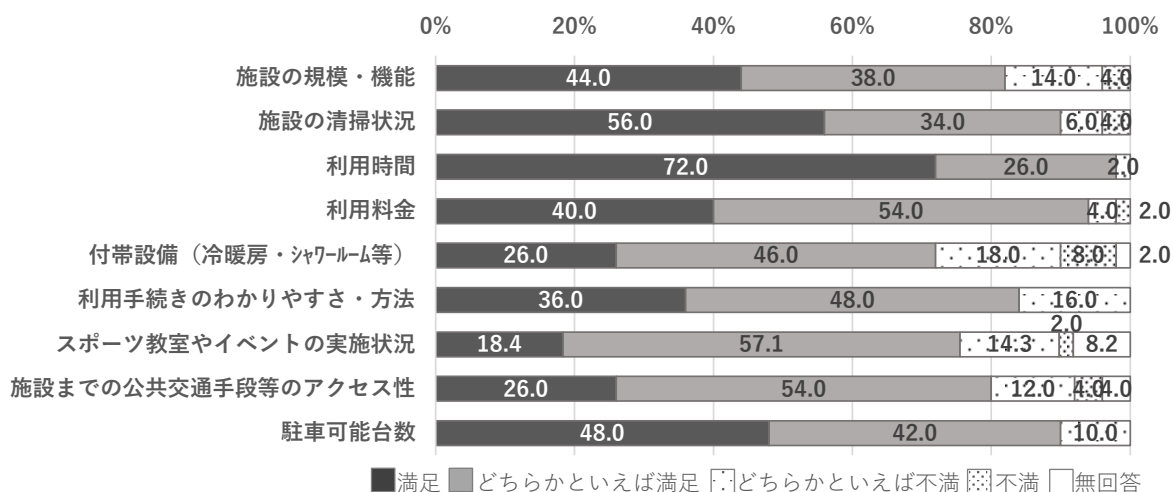
問7 本施設の主な利用目的について教えてください。(該当するものに○1つ)

- 「サークル・部活」が66.0%と最も多く、次いで「個人利用」が24.0%となっており、比較的団体利用が多くなっています。



問8 本施設の満足度について教えてください。(各項目で該当するものに○1つ)

- 各項目とも、満足度(「満足」と「どちらかといえば満足」の合計)が7割を超えており、特に、「施設の清掃状況」、「利用時間」、「利用料金」、「駐車可能台数」については、満足度が9割を超えています。



問 9 今後のスポーツ施設にとって、重要だと思うものを教えてください。※お考えに最も近いものを選択してください（〇3つまで）

- 「付帯設備（冷暖房・更衣室・トイレ（様式）等）の充実」が 50.0%と最も高く、次いで「利用料金の安さ」が 46.0%、「利用手続き、料金支払い方法などの簡略化」が 40.0%となっています。

(%)

	スポーツ施設数の充実	付帯機能(飲食・物販施設や休憩スペース等)の充実	付帯設備(冷暖房・更衣室・トイレ(洋式)等)の充実	利用時間帯の拡大	利用料金の安さ	施設へのアクセスのしやすさ	利用手続き、料金支払い方法などの簡略化	スポーツイベントやスポーツ教室の充実	プロスポーツや全国的・国際的な大会が開催できる本格的な施設	プロスポーツや全国的・国際的な大会が観戦できる施設や空間	駐車場・駐輪場の確保	指導者の配置	バリアフリー・ユニバーサルデザインへの対応	利用案内やイベントなどに関する広報の充実	その他	無回答
体育館(アリーナ) (n=50)	36.0	10.0	50.0	12.0	46.0	6.0	40.0	10.0	12.0	2.0	16.0	0.0	6.0	4.0	4.0	4.0

問 10①スポーツ施設の維持管理を続けていくために、どのような取組が効果的だと思いますか。

※お考えに近いものを選択してください（〇3つまで）

- 「施設の管理に民間のノウハウを活用する」が 56.0%と最も多く、次いで「ネーミングライツや有料広告等を取り入れて収入を増やす」が 48.0%、「ふるさと納税や寄付等を充てる」が 40.0%となっています。

(%)

	施設の数減らす	施設の利用料金を引き上げる	施設におけるサービスの水準を引き下げる	施設の管理に民間のノウハウを活用する	駐車場料金を有料にする	ネーミングライツや有料広告等を取り入れて収入を増やす	ふるさと納税や寄付等を充てる	その他	無回答
体育館(アリーナ) (n=23)	16.0	26.0	6.0	56.0	10.0	48.0	40.0	2.0	6.0

問 10②将来、スポーツ施設の数減らすことが必要になった場合、どのような施設を減らしていくべきだと思いますか。※お考えに近いものを選択してください（該当するものに3つまで○）

- ・ 「老朽化が著しい施設」が 58.0%と最も多く、次いで「利用者の少ない施設」が 48.0%、「維持・管理に費用がかかる施設」が 34.0%となっています。

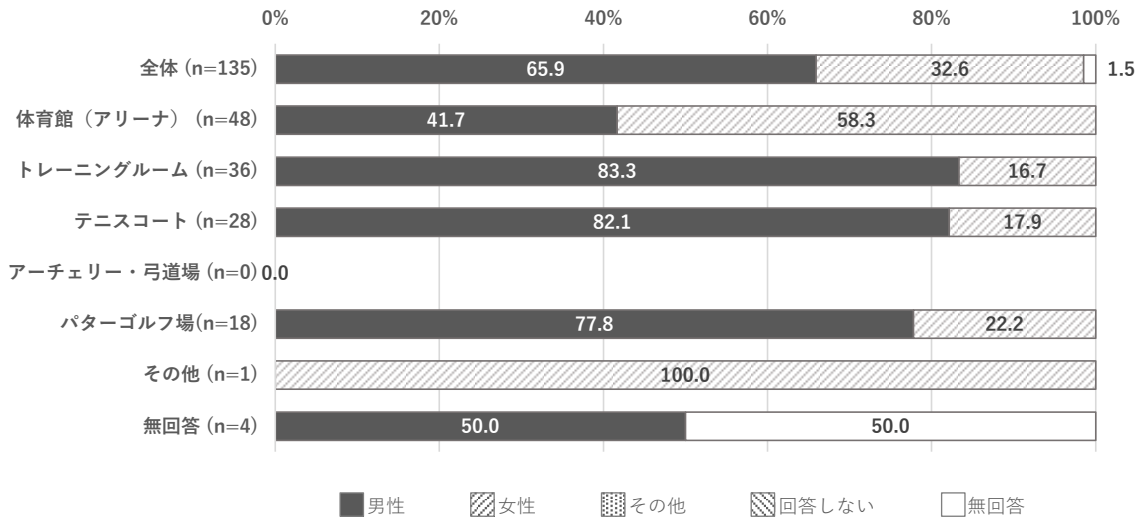
(%)

	利用者の少ない施設	老朽化が著しい施設	交通の便が悪い施設	維持・管理に費用がかかる施設	同じようなサービスを提供する施設（公共・民間）が近隣にある施設	その他	無回答
体育館(アリーナ) (n=23)	48.0	58.0	20.0	34.0	20.0	4.0	6.0

3 橿原市香久山体育館 / 4 万葉の丘スポーツ広場

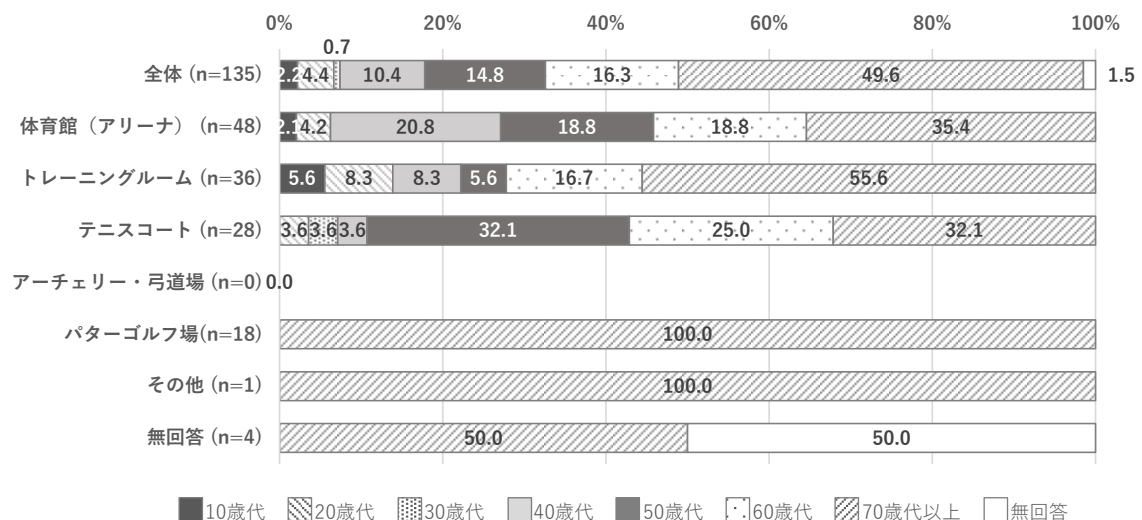
問1 性別（該当するものに○1つ）

- ・ 全体では、「男性」が 65.9%、「女性」が 32.6%で、男性からの回答が6割以上を占めています。
- ・ 施設別に見ると、「体育館」では、「女性」の割合が高くなっています。



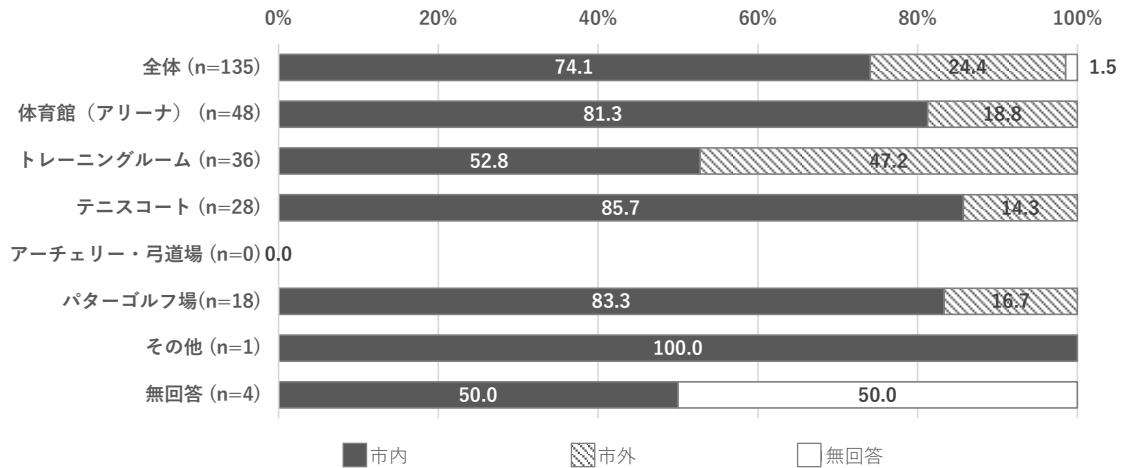
問2 年齢（該当するものに○1つ）

- ・ 全体では、「70歳代」が 49.6%と最も多く半数程度を占めており、次いで「60歳代」が 16.3%、「50歳代」が 14.8%となっています。
- ・ 施設別に見ると、「体育館」では「40歳代」が 20.8%で2番目に多く、「テニスコート」では「50歳代」が 32.1%で最も多くなっており（「70歳代」が同率）、全体に比べると利用者の年齢層が若干低くなっています。
- ・ 一方で、「パターゴルフ場」は、「70歳以上」が 100%となっており、利用者の年齢層が高くなっています。



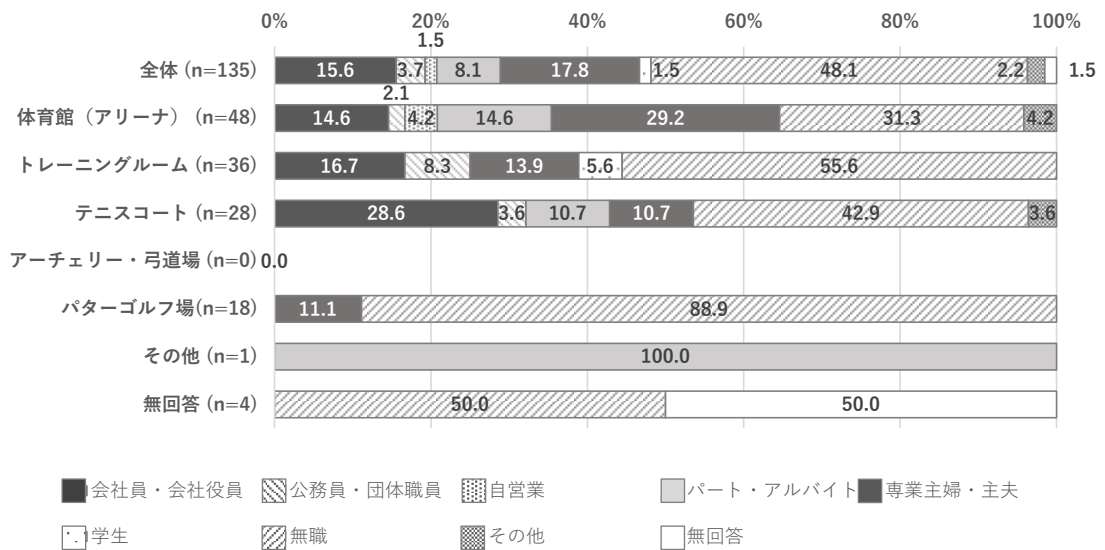
問3 お住まい（該当するものに○1つ）

- ・ 全体では、「市内」が74.1%、「市外」が24.4%となっており、「市内」居住者が多くなっています。
- ・ 施設別に見ると、「体育館」、「テニスコート」、「パターゴルフ場」では、「市内」が8割以上を占め、「市内」居住者がより多くなっています。
- ・ 一方で、「トレーニングコート」は、「市外」が5割近くを占め、「市外」居住者にも多く利用されている施設といえます。



問4 職業（該当するものに○1つ）

- ・ 全体では、「無職」が48.1%と最も多く、次いで「専業主婦・主夫」が17.8%、「会社員・会社役員」が15.6%となっています。
- ・ 施設別に見ると、「体育館」では「専業主婦・主夫」、「テニスコート」では「会社員・会社役員」の割合が、他の施設よりも高くなっています。

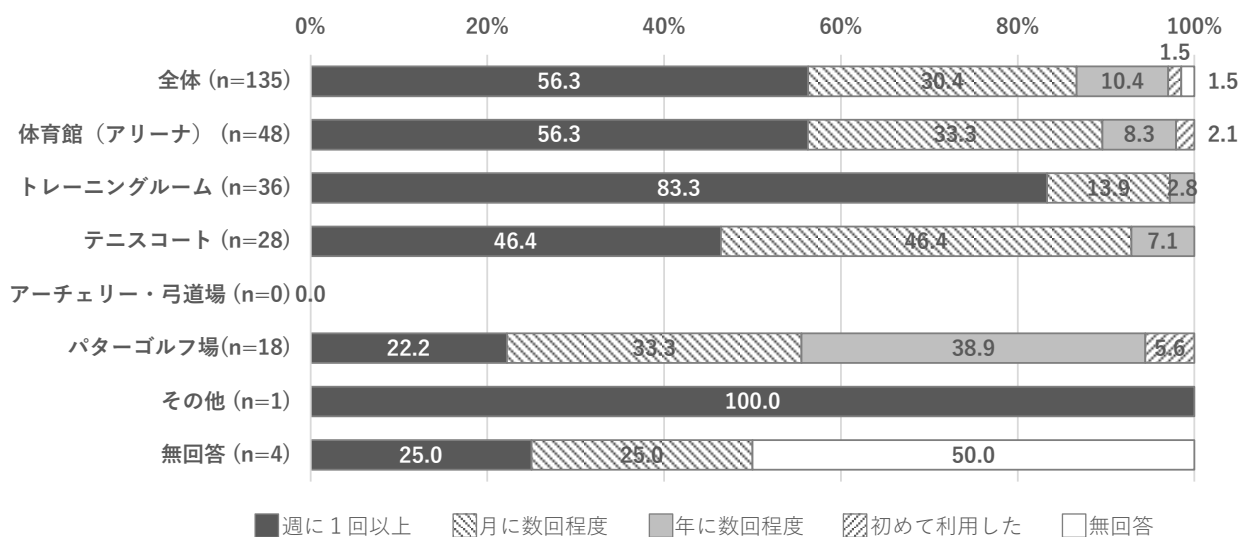


問5 本日、利用された施設を教えてください。(該当するものに○1つ)

- 1 ページの回収状況のとおり。

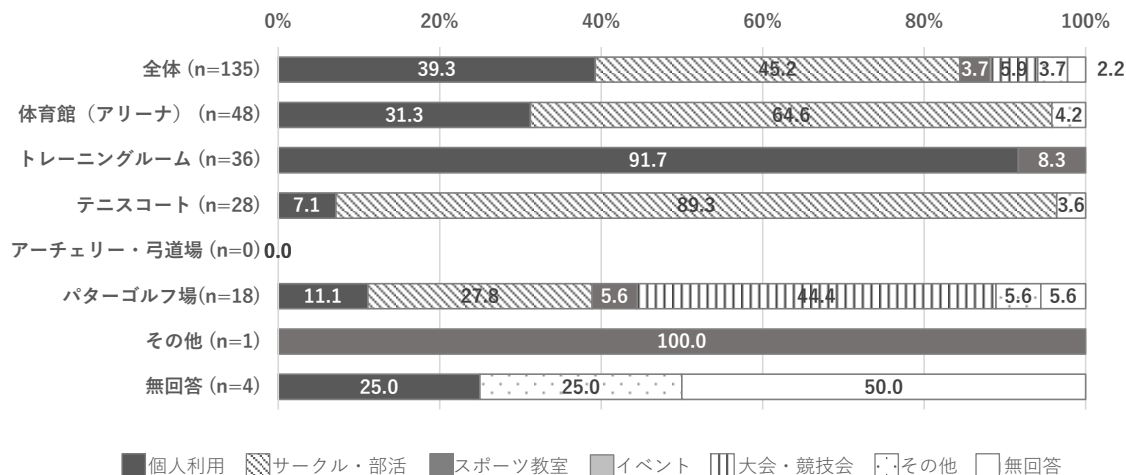
問6 本施設の利用頻度について教えてください。(該当するものに○1つ)

- 全体では、「週に1回以上」が56.3%と最も多く、「月に数回程度(30.4%)」と合わせて9割近くの方が、施設を定期的に利用されています。
- 施設別に見ると、「トレーニングルーム」では、「週に1回以上」が8割以上を占めており、利用頻度の高い方が特に多い施設といえます。
- 一方で、「パターゴルフ場」では、「年に数回程度」が38.9%と最も多くなっています。



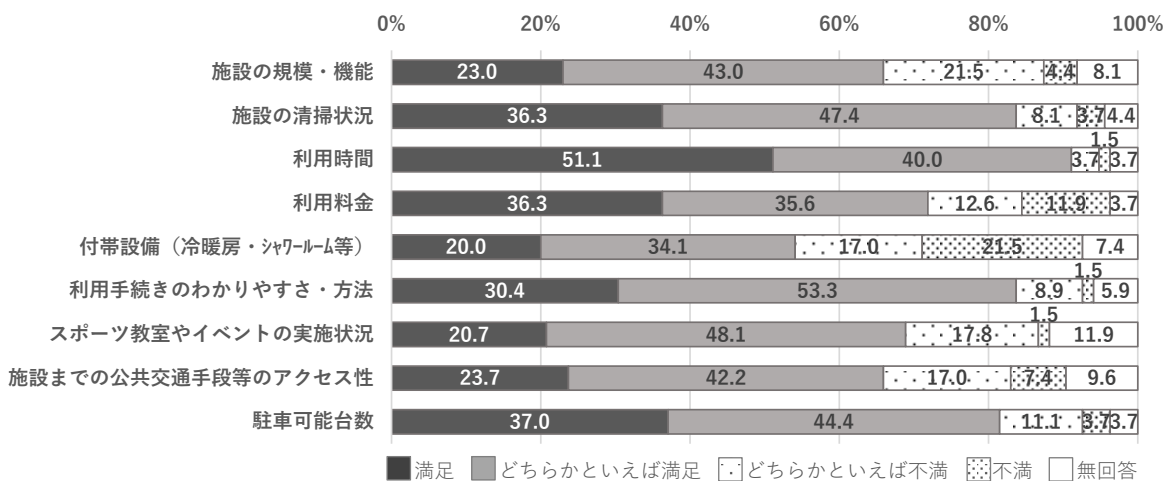
問7 本施設の主な利用目的について教えてください。(該当するものに○1つ)

- 全体では、「サークル・部活」が45.2%と最も多く、次いで「個人利用」が39.3%、「大会・競技会」が5.9%となっており、さまざまな目的で利用されています。
- 施設別に見ると、「体育館」、「テニスコート」では「サークル・部活」、「トレーニングルーム」では「個人利用」、「パターゴルフ場」では「大会・競技会」の割合が、他の施設よりも高くなっています。



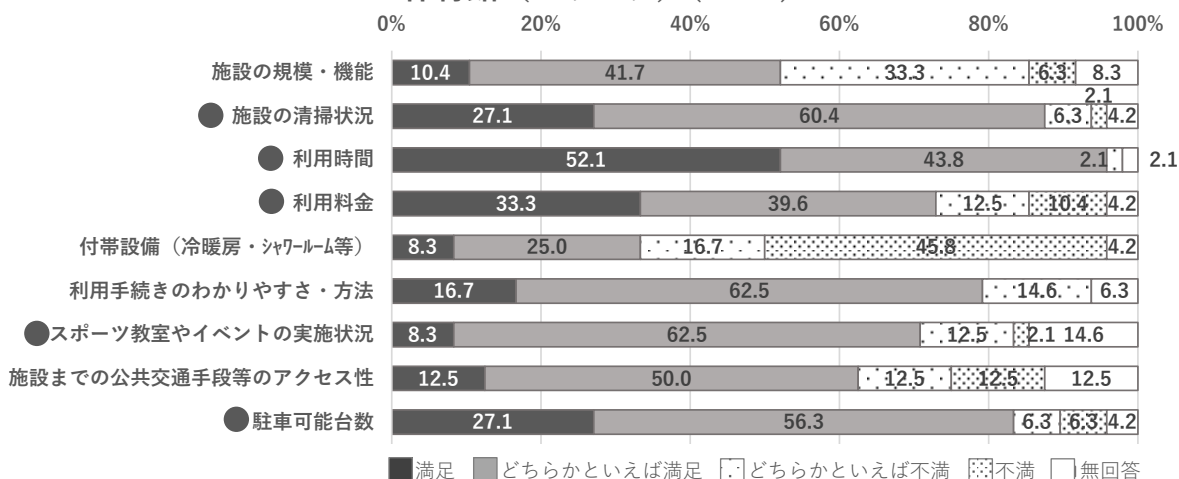
問 8 本施設の満足度について教えてください。(各項目で該当するものに○1つ)

- 全体では、ほとんどの項目で、満足度(「満足」と「どちらかといえば満足」の合計)が6割を超えています。また、「付帯設備(冷暖房・シャワールーム等)」については5割程度にとどまっております。「不満」と「どちらかといえば不満」の合計が4割近くとなっております。

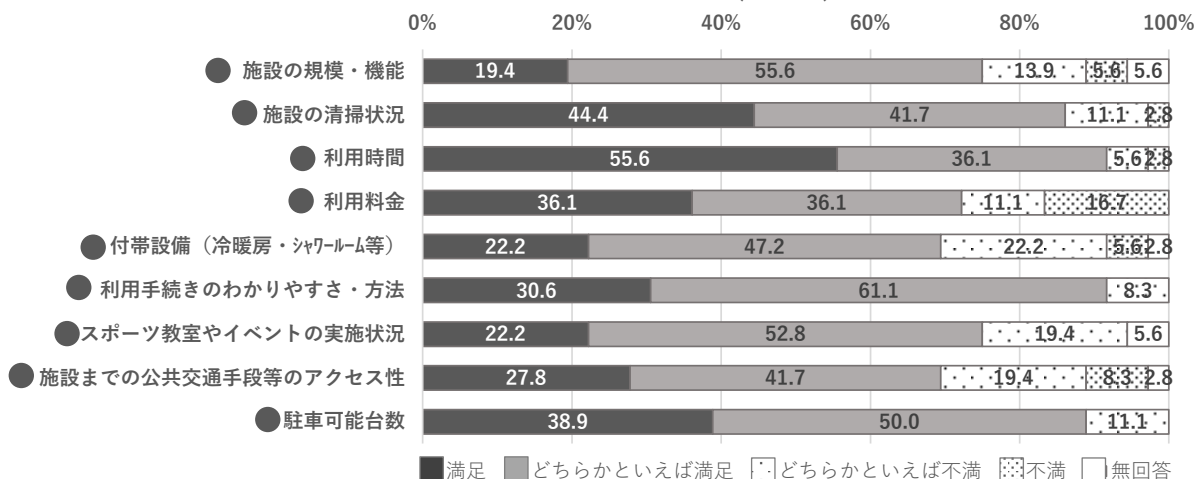


- 施設別で見ると、次表のとおりで、全体に比べて満足度が高い項目には●印を付しています。

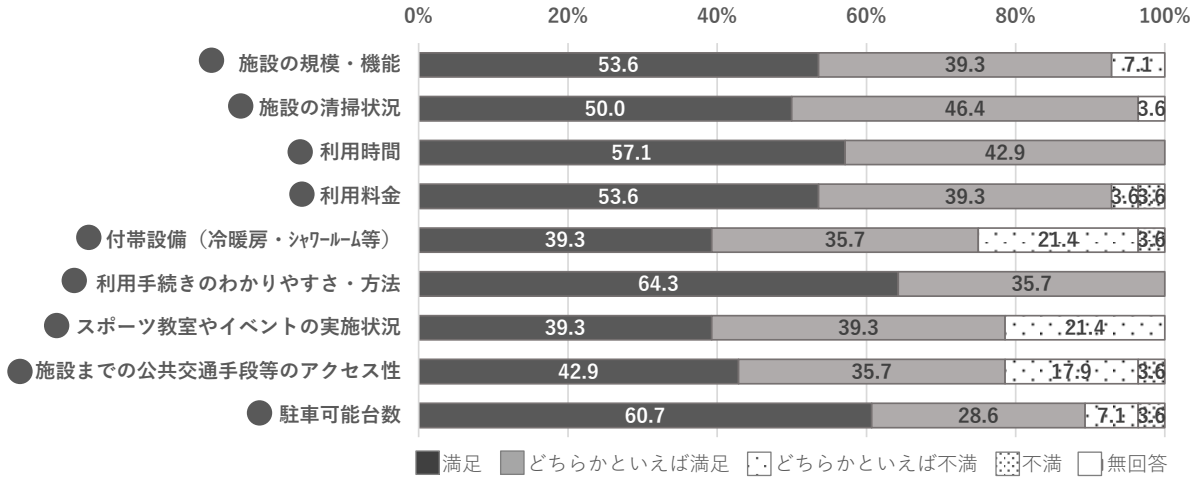
体育館(アリーナ)(n=48)



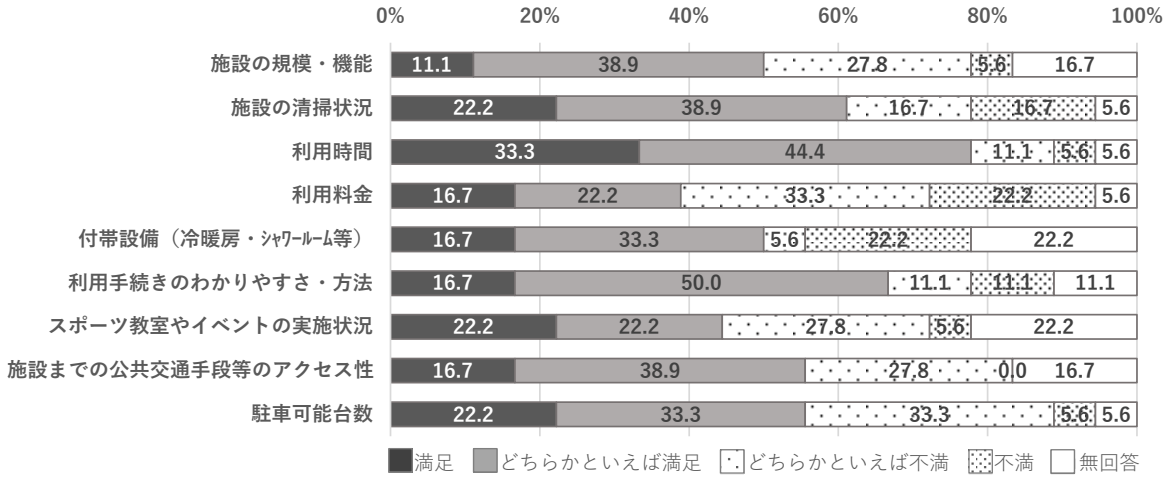
トレーニングルーム(n=36)



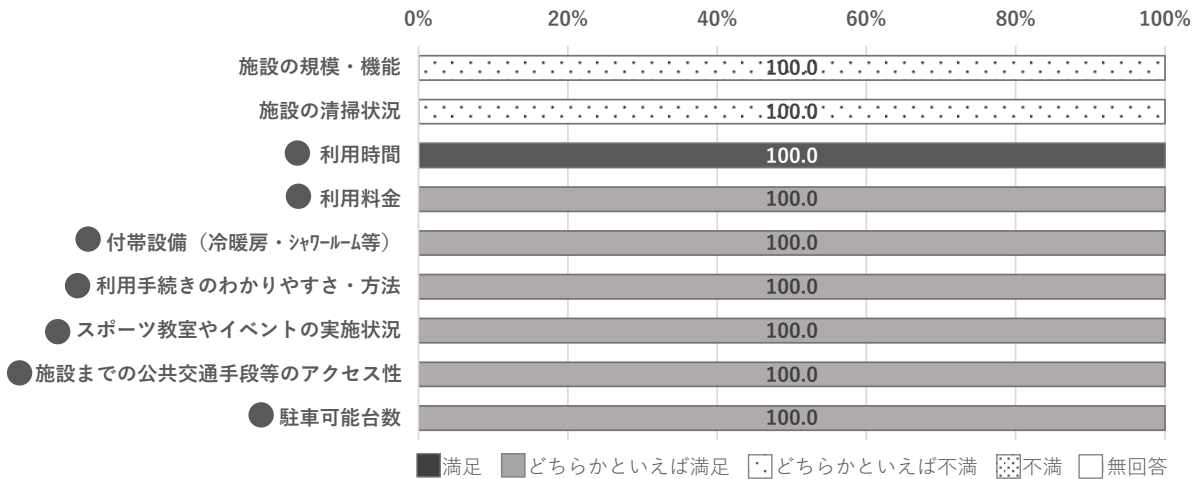
テニスコート(n=28)



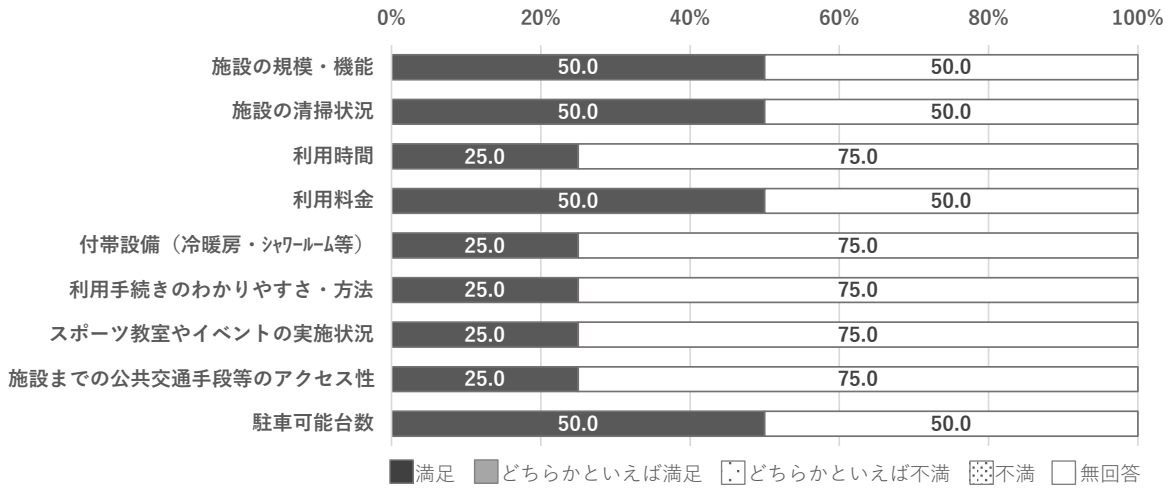
パターゴルフ場(n=18)



その他(n=1)



無回答(n=4)



※アーチェリー・弓道場は回答者が0のため、省略

問9 今後のスポーツ施設にとって、重要だと思うものを教えてください。※お考えに最も近いものを選択してください（○3つまで）

- ・ 全体では、「利用料金の安さ」が40.0%と最も多く、次いで「スポーツ施設数の充実」が36.3%、「付帯設備（冷暖房・更衣室・トイレ（洋式）等）の充実」が34.1%となっています。
- ・ 施設別においても概ね同じ傾向ですが、「テニスコート」では「施設へのアクセスのしやすさ」、「パターゴルフ場」では「スポーツイベントやスポーツ教室の充実」も上位に挙がっています。

	スポーツ施設数の充実	付帯機能（飲食・物販施設や休憩スペース等）の充実	付帯設備（冷暖房・更衣室・トイレ（洋式）等）の充実	利用時間帯の拡大	利用料金の安さ	施設へのアクセスのしやすさ	利用手続き、料金支払い方法などの簡略化	スポーツイベントやスポーツ教室の充実	プロスポーツや全国的・国際的な大会が開催できる本格的な施設	プロスポーツや全国的・国際的な大会が観戦できる施設や空間	駐車場・駐輪場の確保	指導者の配置	バリアフリー・ユニバーサルデザインへの対応	利用案内やイベントなどに関する広報の充実	その他	無回答
全体 (n=135)	36.3	20.0	34.1	3.7	40.0	10.4	4.4	7.4	0.7	0.0	14.8	3.7	4.4	3.7	0.7	21.5
体育館(アリーナ) (n=48)	35.4	18.8	45.8	2.1	35.4	8.3	4.2	2.1	0.0	0.0	18.8	0.0	12.5	2.1	0.0	29.2
トレーニングルーム (n=36)	27.8	25.0	30.6	11.1	33.3	8.3	2.8	5.6	0.0	0.0	13.9	11.1	0.0	5.6	2.8	16.7
テニスコート (n=28)	64.3	17.9	17.9	0.0	39.3	21.4	7.1	7.1	3.6	0.0	14.3	0.0	0.0	0.0	0.0	14.3
アーチェリー・弓道場 (n=0)	0.0	0.0	0.0	0.0	0.0	0.0	0.0	0.0	0.0	0.0	0.0	0.0	0.0	0.0	0.0	0.0
パターゴルフ場(n=18)	16.7	22.2	33.3	0.0	66.7	5.6	5.6	27.8	0.0	0.0	11.1	0.0	0.0	11.1	0.0	16.7
その他 (n=1)	100.0	0.0	100.0	0.0	100.0	0.0	0.0	0.0	0.0	0.0	0.0	0.0	0.0	0.0	0.0	0.0
無回答 (n=4)	0.0	0.0	25.0	0.0	25.0	0.0	0.0	0.0	0.0	0.0	0.0	25.0	0.0	0.0	0.0	50.0

問 10①スポーツ施設の維持管理を続けていくために、どのような取組が効果的だと思いますか。

※お考えに近いものを選択してください（○3つまで）

- ・ 全体では、「ふるさと納税や寄付等を充てる」が 34.1%と最も多く、次いで「施設の管理に民間のノウハウを活用する」が 33.3%、「ネーミングライツや有料広告等を取り入れて収入を増やす」が 27.4%となっています。
- ・ 施設別においても概ね同じ傾向です。

	施設の数を減らす	施設の利用料金を引き上げる	施設におけるサービスの水準を引き下げる	施設の管理に民間のノウハウを活用する	駐車場料金を有料にする	ネーミングライツや有料広告等を取り入れて収入を増やす	ふるさと納税や寄付等を充てる	その他	無回答
全体 (n=135)	4.4	7.4	4.4	33.3	3.0	27.4	34.1	5.2	34.8
体育館(アリーナ) (n=48)	2.1	8.3	0.0	22.9	0.0	29.2	33.3	6.3	43.8
トレーニングルーム (n=36)	5.6	11.1	8.3	27.8	2.8	22.2	41.7	8.3	30.6
テニスコート (n=28)	0.0	7.1	7.1	64.3	3.6	35.7	25.0	0.0	17.9
アーチェリー・弓道場 (n=0)	0.0	0.0	0.0	0.0	0.0	0.0	0.0	0.0	0.0
パターゴルフ場(n=18)	16.7	0.0	0.0	27.8	5.6	22.2	38.9	5.6	38.9
その他 (n=1)	0.0	0.0	0.0	0.0	0.0	0.0	0.0	0.0	100.0
無回答 (n=4)	0.0	0.0	25.0	25.0	25.0	25.0	25.0	0.0	50.0

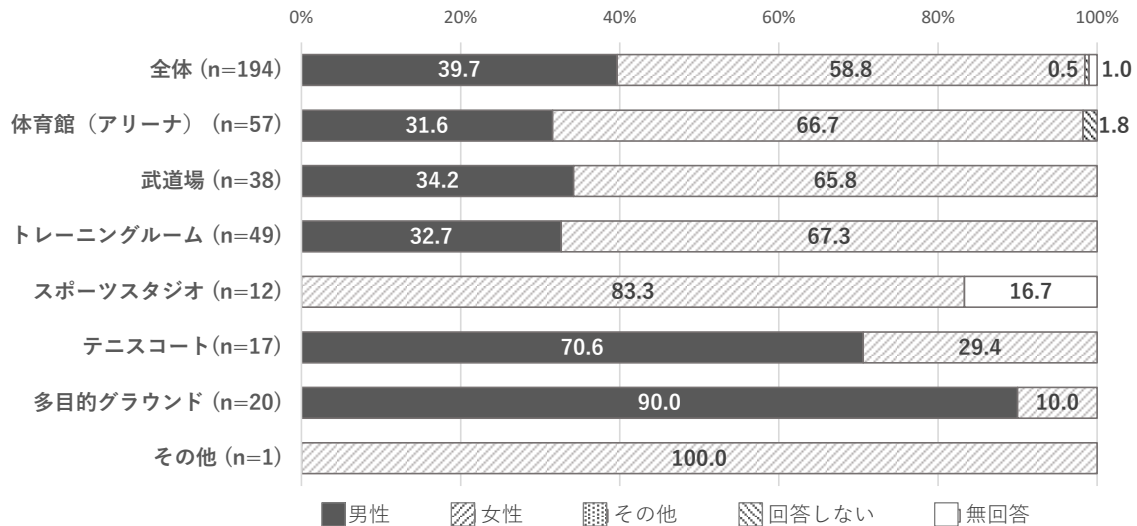
問 10②将来、スポーツ施設の数減らすことが必要になった場合、どのような施設を減らしていくべきだと思いますか。※お考えに近いものを選択してください（該当するものに3つまで○）

- ・ 全体では、「老朽化が著しい施設」が 41.5%と最も多く、次いで「利用者の少ない施設」が 33.3%、「維持・管理に費用がかかる施設」が 22.2%となっています。
- ・ 施設別においても概ね同じ傾向ですが、「パターゴルフ場」では「交通の便が悪い施設」も上位に挙がっています。

	利用者の少ない施設	老朽化が著しい施設	交通の便が悪い施設	維持・管理に費用がかかる施設	同じようなサービスを提供する施設（公共・民間）が近隣にある施設	その他	無回答
全体（n=135）	33.3	41.5	12.6	22.2	9.6	1.5	31.1
体育館（アリーナ）（n=48）	25.0	31.3	8.3	16.7	6.3	4.2	41.7
トレーニングルーム（n=36）	27.8	55.6	16.7	30.6	16.7	0.0	19.4
テニスコート（n=28）	57.1	50.0	7.1	25.0	3.6	0.0	17.9
アーチェリー・弓道場（n=0）	0.0	0.0	0.0	0.0	0.0	0.0	0.0
パターゴルフ場（n=18）	27.8	38.9	22.2	16.7	11.1	0.0	38.9
その他（n=1）	0.0	0.0	0.0	0.0	0.0	0.0	100.0
無回答（n=4）	50.0	0.0	25.0	25.0	25.0	0.0	50.0

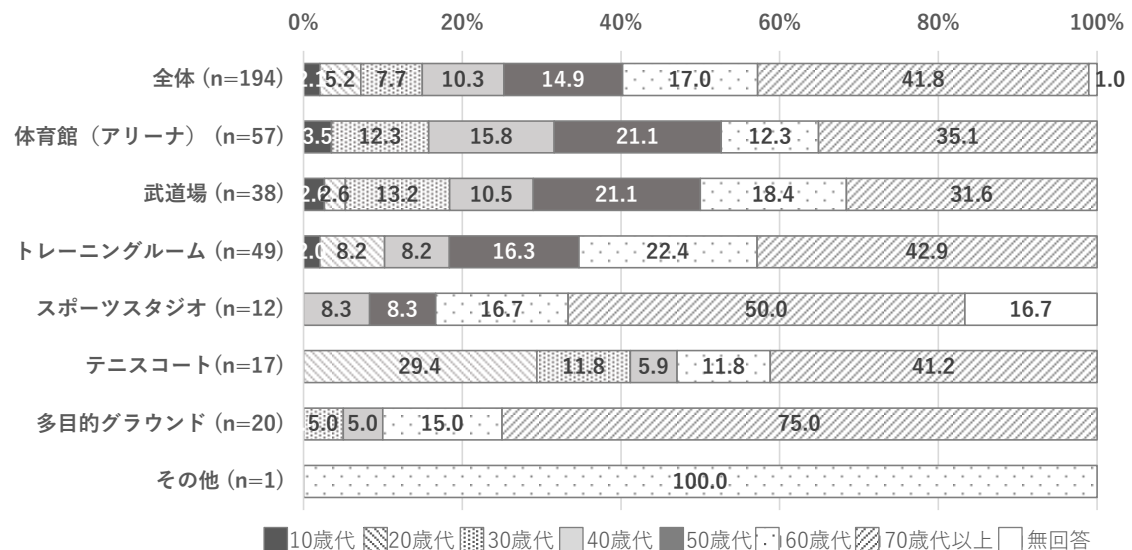
問1 性別（該当するものに○1つ）

- ・ 全体では、「男性」が39.7%、「女性」が58.8%で、女性からの回答の方が多く、6割近くを占めています。
- ・ 施設別に見ると、「体育館」、「武道場」、「トレーニングルーム」、「スポーツスタジオ」は女性の割合が高く、特に「スポーツスタジオ」は8割以上を占めています。「テニスコート」や「多目的グラウンド」は男性の割合が高くなっています。



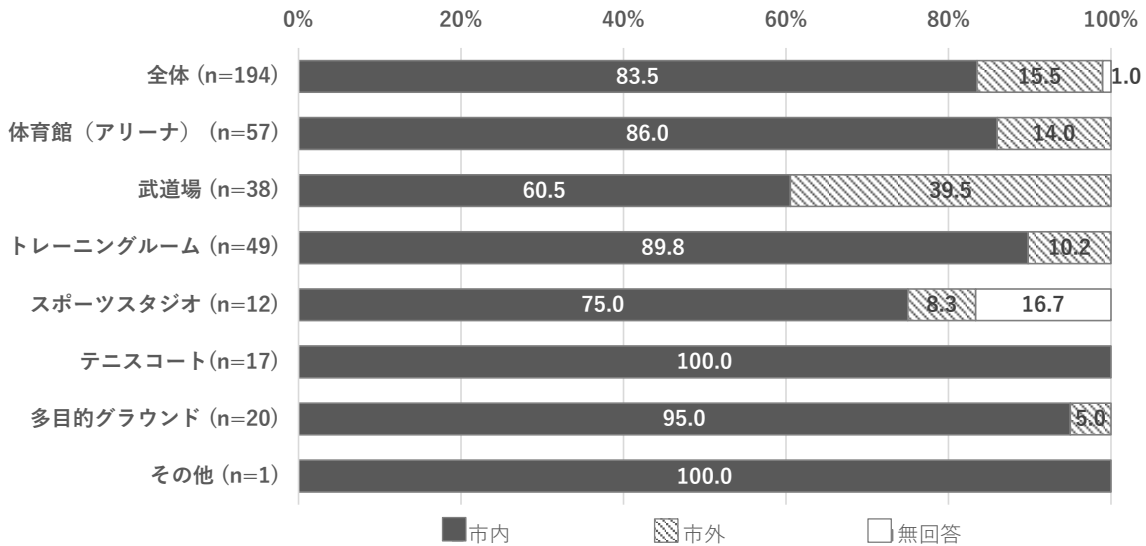
問2 年齢（該当するものに○1つ）

- ・ 全体では、「70歳代以上」が41.8%と最も多く、次いで「60歳代」が17.0%、「50歳代」が14.9%となっており、60歳以上で6割近くを占めています。
- ・ 施設別に見ると、「トレーニングルーム」、「スポーツスタジオ」、「多目的グラウンド」では60歳以上が6割以上を占めており、より利用者の年齢層が高くなっています。



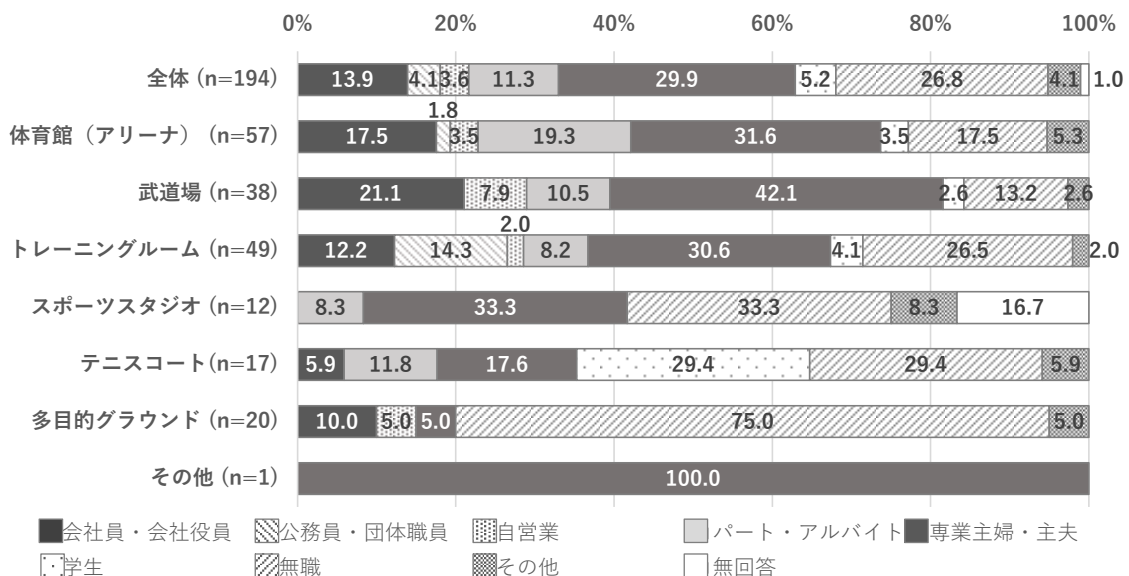
問3 お住まい（該当するものに○1つ）

- ・ 全体では、「市内」が83.5%、「市外」が15.5%となっており、「市内」居住者が8割以上を占めています。
- ・ 施設別に見ると、すべての施設で「市内」居住者が多くなっていますが、「武道場」については4割近くが「市外」居住者となっています。



問4 職業（該当するものに○1つ）

- ・ 全体では、「専業主婦・主夫」が29.9%と最も多く、次いで「無職」が26.8%、「会社員・回や役員」が13.9%となっています。
- ・ 施設別に見ると、「テニスコート」では「学生」が29.4%となっており、他の施設よりも高くなっています。

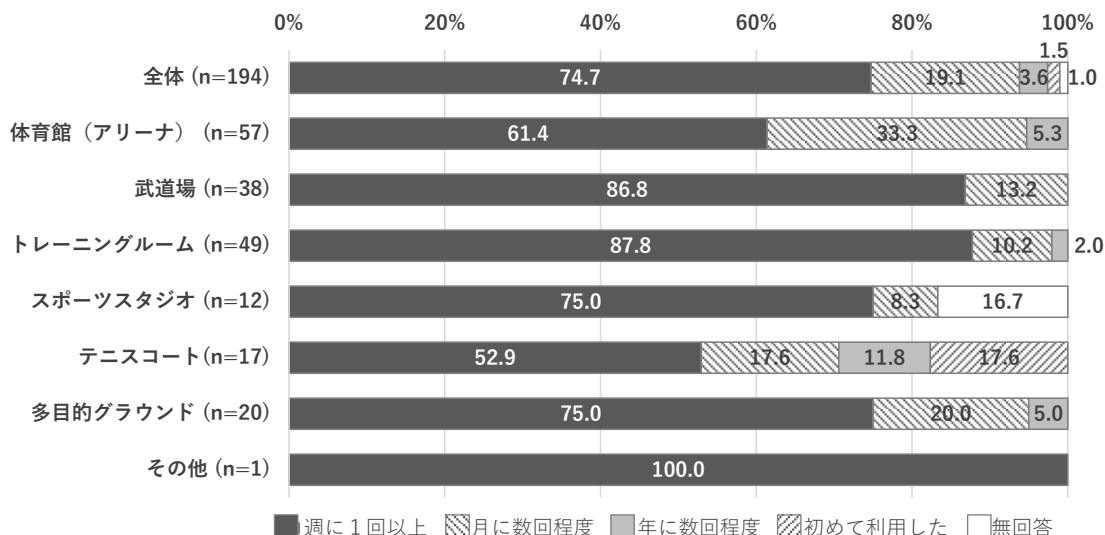


問5 本日、利用された施設を教えてください。(該当するものに○1つ)

- 1 ページの回収状況のとおり。

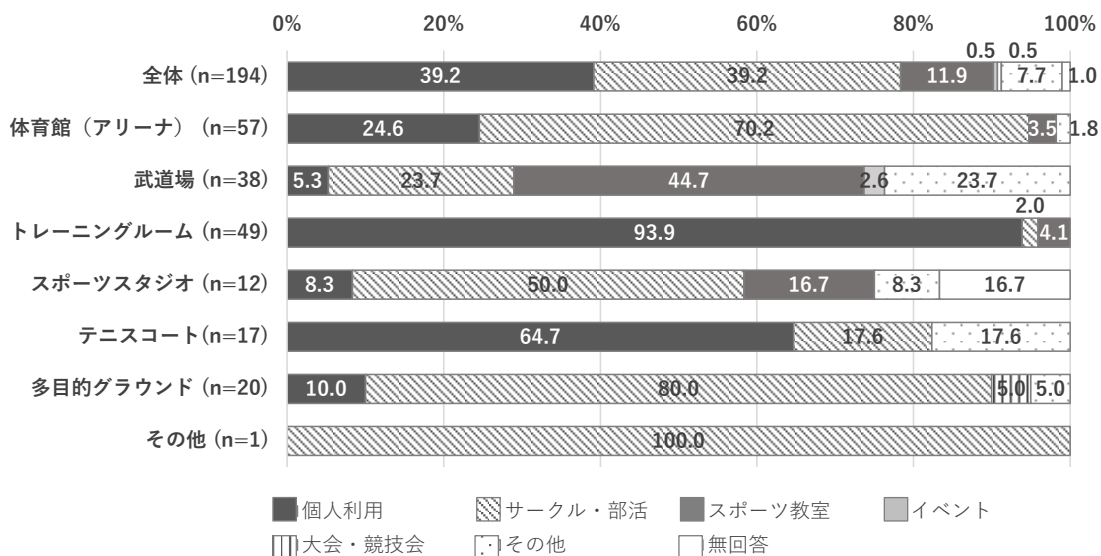
問6 本施設の利用頻度について教えてください。(該当するものに○1つ)

- 全体では、「週に1回以上」が74.7%と最も多く、「月に数回程度(19.1%)」と合わせて9割以上の方が、施設を定期的に利用されています。
- 施設別に見ると、「テニスコート」以外では、「週に1回以上」が6割以上を占めており、利用頻度の高い方が特に多くなっています。



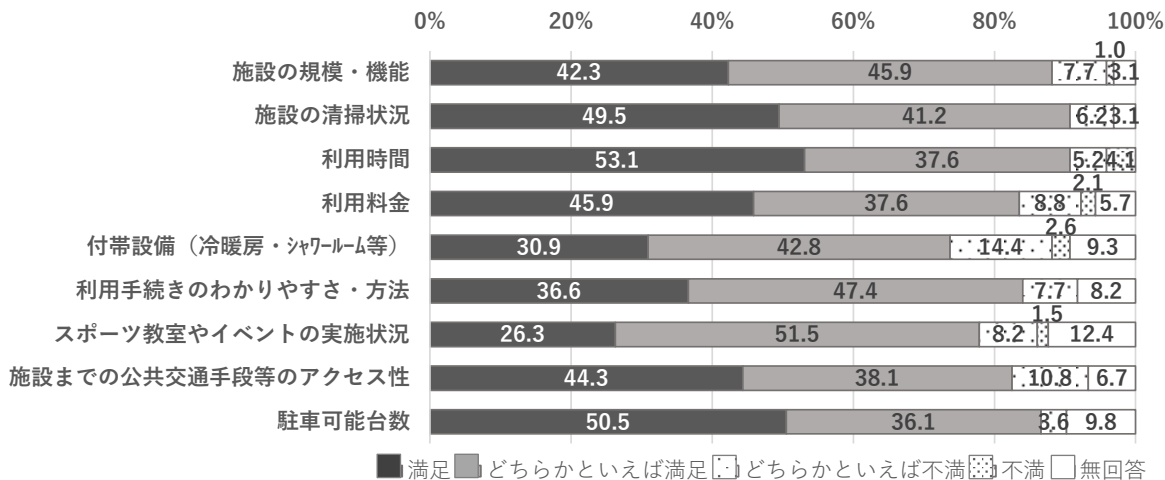
問7 本施設の主な利用目的について教えてください。(該当するものに○1つ)

- 全体では、「サークル・部活」、「個人利用」が39.2%と最も多く、団体・個人とも利用されています。
- 施設別に見ると、「体育館」、「スポーツスタジオ」、「多目的グラウンド」では「サークル・部活」、「トレーニングルーム」では「個人利用」の割合が高くなっています。また、「武道場」では、「スポーツ教室」が44.7%と最も多くなっています。



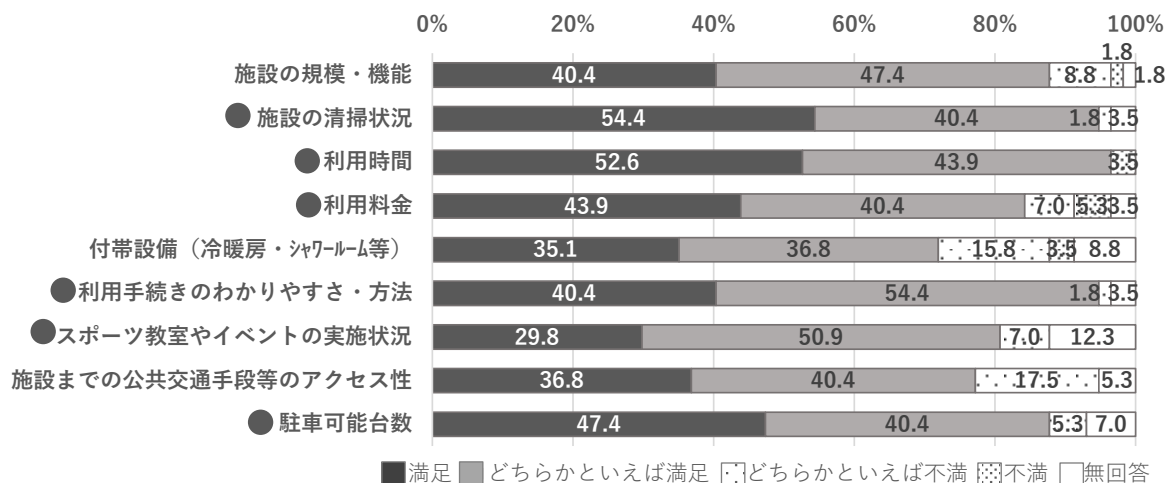
問 8 本施設の満足度について教えてください。(各項目で該当するものに○1つ)

- 全体では、各項目とも、満足度（「満足」と「どちらかといえば満足」の合計）が7割を超えています。

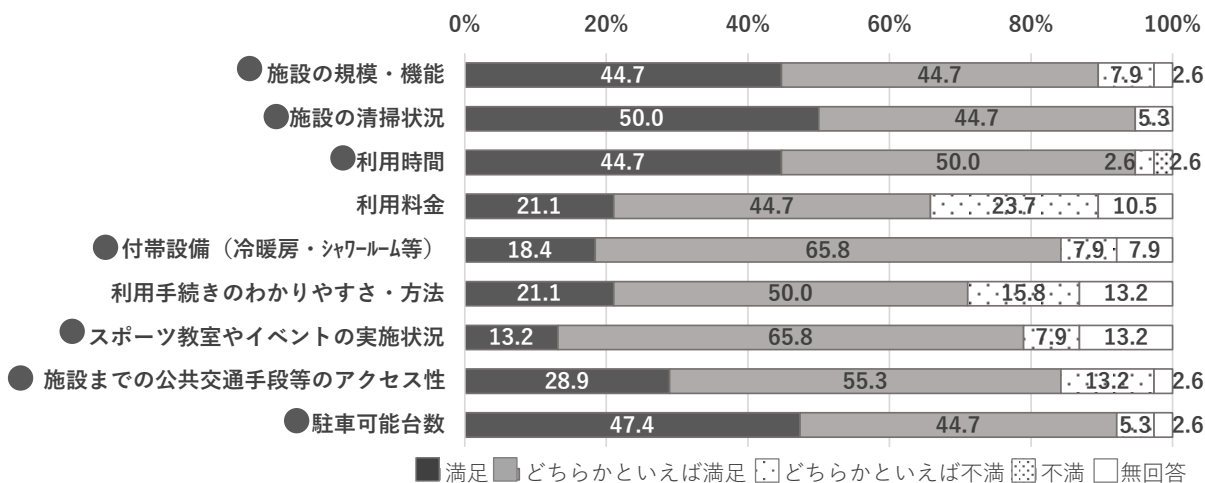


- 施設別で見ると、次表のとおりで、全体に比べて満足度が高い項目には●印を付しています。

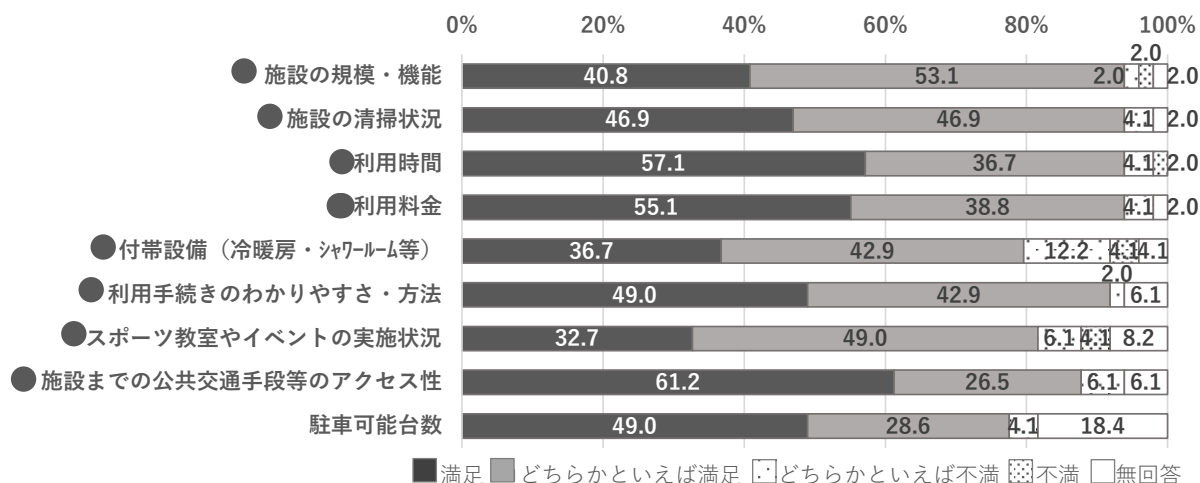
体育館（アリーナ）(n=57)



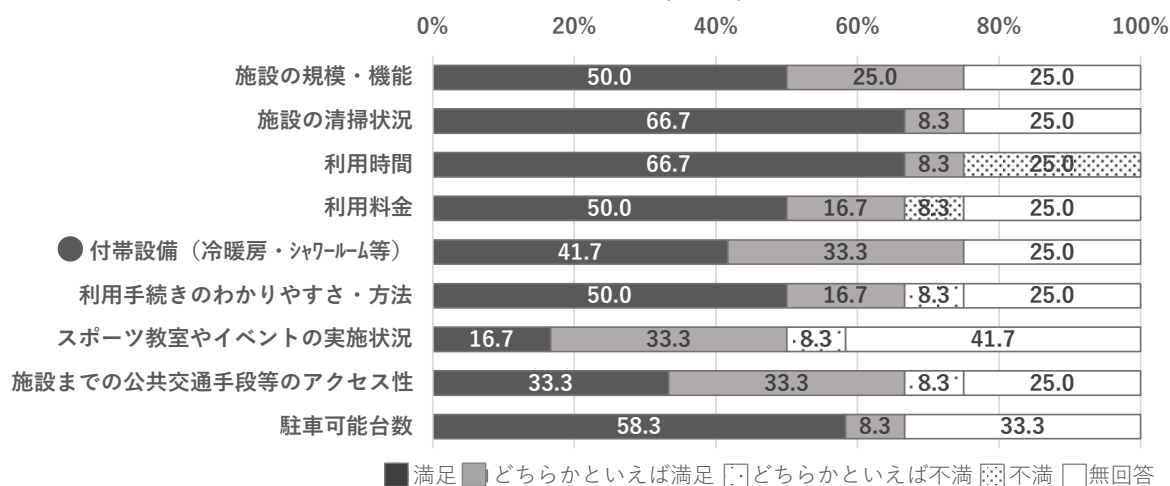
武道場(n=38)



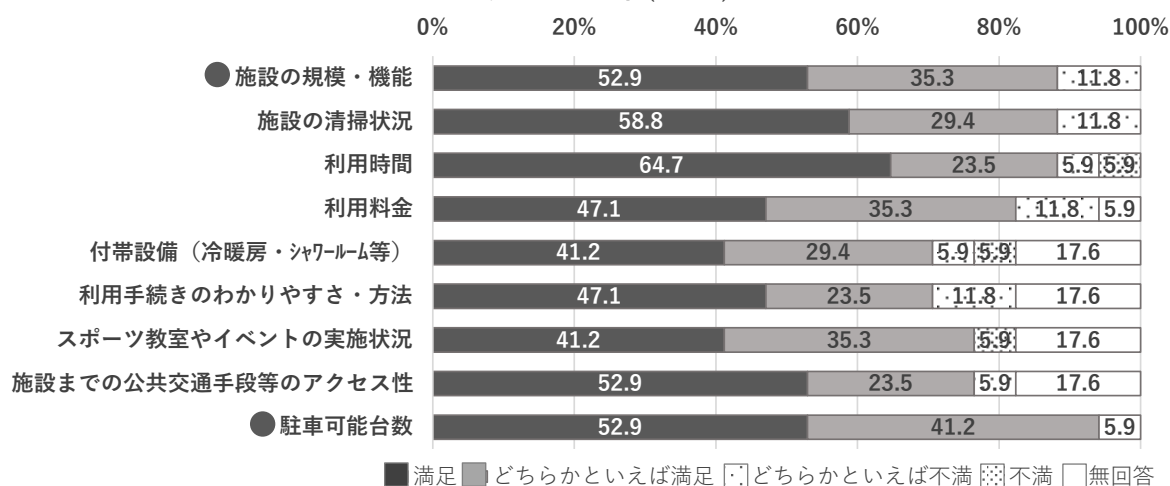
トレーニングルーム(n=49)



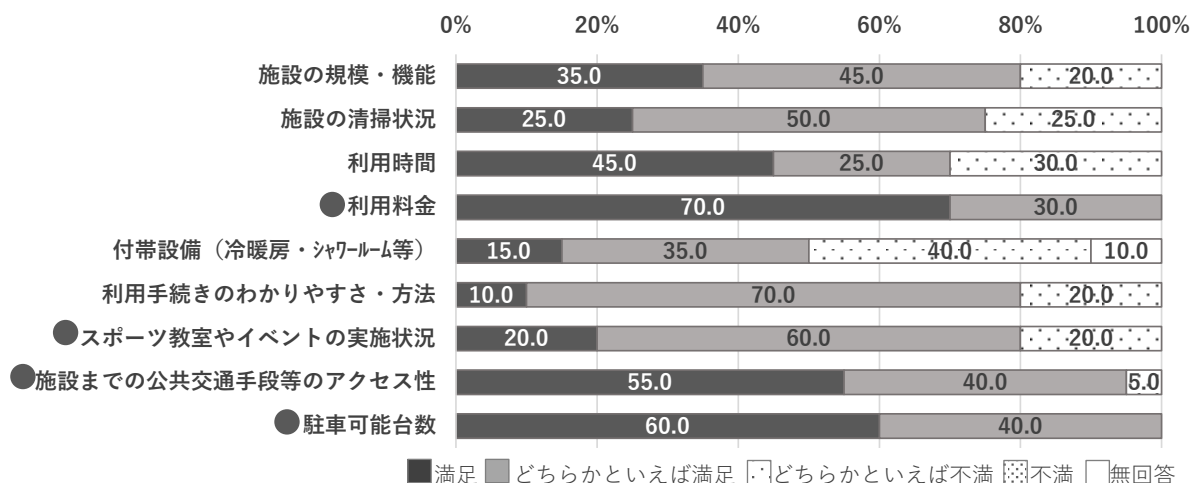
スポーツスタジオ(n=12)




テニスコート(n=17)



多目的グラウンド(n=20)



その他(n=1)



問9 今後のスポーツ施設にとって、重要だと思ふものを教えてください。※お考えに最も近いものを選択してください（○3つまで）

- ・ 全体では、「利用料金の安さ」が32.5%と最も多く、次いで「スポーツ施設数の充実」が29.4%、「付帯設備（冷暖房・更衣室・トイレ（洋式）等）の充実」が28.4%となっています。
- ・ 施設別においても概ね同じ傾向ですが、「武道場」では「駐車場・駐輪場の確保」、「スポーツスタジアム」では「付帯機能（飲食・物販施設や休憩スペース等）の充実」や「利用案内やイベントなどに関する広報の充実」、「テニスコート」では「利用手続き、料金支払い方法などの簡略化」、「多目的グラウンド」では「利用時間帯の拡大」や「スポーツイベントやスポーツ教室の充実」も上位に挙がっています。

(%)

	スポーツ施設数の充実	付帯機能（飲食・物販施設や休憩スペース等）の充実	付帯設備（冷暖房・更衣室・トイレ（洋式）等）の充実	利用時間帯の拡大	利用料金の安さ	施設へのアクセスのしやすさ	利用手続き、料金支払い方法などの簡略化	スポーツイベントやスポーツ教室の充実	プロスポーツや全国的・国際的な大会が開催できる本格的な施設	プロスポーツや全国的・国際的な大会が観戦できる施設や空間	駐車場・駐輪場の確保	指導者の配置	バリアフリー・ユニバーサルデザインへの対応	利用案内やイベントなどに関する広報の充実	その他	無回答
全体 (n=194)	29.4	7.2	28.4	8.8	32.5	8.2	9.8	7.7	1.0	3.1	10.8	6.7	4.6	5.2	1.5	30.4
体育館(アリーナ) (n=57)	28.1	3.5	35.1	3.5	33.3	8.8	12.3	5.3	0.0	1.8	12.3	1.8	7.0	1.8	3.5	35.1
武道場 (n=38)	5.3	5.3	28.9	7.9	34.2	5.3	5.3	2.6	2.6	5.3	10.5	5.3	2.6	2.6	0.0	47.4
トレーニングルーム (n=49)	32.7	14.3	38.8	4.1	30.6	14.3	8.2	8.2	2.0	6.1	12.2	18.4	6.1	6.1	2.0	12.2
スポーツスタジアム (n=12)	0.0	8.3	8.3	0.0	25.0	0.0	0.0	0.0	0.0	0.0	0.0	0.0	0.0	8.3	0.0	75.0
テニスコート(n=17)	58.8	0.0	5.9	5.9	47.1	0.0	17.6	11.8	0.0	0.0	11.8	5.9	5.9	5.9	0.0	29.4
多目的グラウンド (n=20)	60.0	10.0	15.0	45.0	25.0	5.0	10.0	25.0	0.0	0.0	10.0	0.0	0.0	15.0	0.0	5.0
その他 (n=1)	100.0	0.0	0.0	0.0	0.0	100.0	100.0	0.0	0.0	0.0	0.0	0.0	0.0	0.0	0.0	0.0

問 10①スポーツ施設の維持管理を続けていくために、どのような取組が効果的だと思いますか。

※お考えに近いものを選択してください（○3つまで）

- ・ 全体では、「ふるさと納税や寄付等を充てる」が 28.4%と最も多く、次いで「ネーミングライツや有料広告等を取り入れて収入を増やす」が 27.3%、「施設の管理に民間のノウハウを活用する」が 24.7%となっています。
- ・ 施設別においても概ね同じ傾向ですが、「スポーツスタジオ」では「施設の数減らす」、「テニスコート」では「施設の利用料金を引き上げる」も上位に挙がっています。

(%)

	施設の数減らす	施設の利用料金を引き上げる	施設におけるサービスの水準を引き下げる	施設の管理に民間のノウハウを活用する	駐車場料金を有料にする	ネーミングライツや有料広告等を取り入れて収入を増やす	ふるさと納税や寄付等を充てる	その他	無回答
全体 (n=194)	6.7	10.8	2.1	24.7	4.1	27.3	28.4	2.1	38.1
体育館(アリーナ) (n=57)	1.8	14.0	1.8	17.5	3.5	26.3	22.8	0.0	43.9
武道場 (n=38)	5.3	0.0	0.0	31.6	0.0	36.8	21.1	2.6	47.4
トレーニングルーム (n=49)	12.2	10.2	4.1	24.5	6.1	20.4	38.8	4.1	26.5
スポーツスタジオ (n=12)	8.3	0.0	0.0	8.3	0.0	0.0	16.7	0.0	75.0
テニスコート(n=17)	5.9	17.6	5.9	35.3	0.0	23.5	5.9	5.9	47.1
多目的グラウンド (n=20)	10.0	20.0	0.0	30.0	15.0	50.0	55.0	0.0	5.0
その他 (n=1)	0.0	100.0	0.0	100.0	0.0	0.0	100.0	0.0	0.0

問 10②将来、スポーツ施設の数減らすことが必要になった場合、どのような施設を減らしていくべきだと思いますか。※お考えに近いものを選択してください（該当するものに3つまで○）

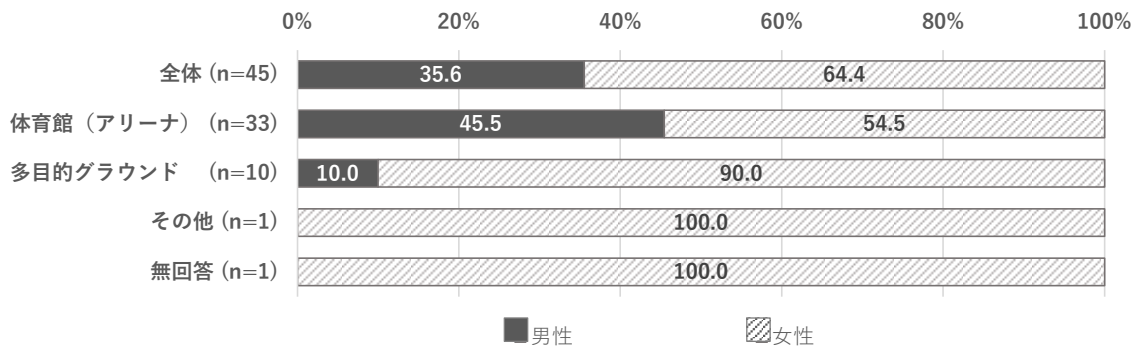
- ・ 全体では、「老朽化が著しい施設」が 35.6%と最も多く、次いで「利用者の少ない施設」が 33.0%、「維持・管理に費用がかかる施設」が 17.0%となっています。
- ・ 施設別においても概ね同じ傾向ですが、「トレーニングルーム」では「交通の便が悪い施設」も上位に挙がっています。

(%)

	利用者の少ない施設	老朽化が著しい施設	交通の便が悪い施設	維持・管理に費用がかかる施設	同じようなサービスを提供する施設（公共・民間）が近隣にある施設	その他	無回答
全体 (n=194)	33.0	35.6	10.3	17.0	12.4	1.5	36.1
体育館(アリーナ) (n=57)	31.6	35.1	5.3	14.0	10.5	1.8	42.1
武道場 (n=38)	21.1	39.5	7.9	13.2	13.2	0.0	47.4
トレーニングルーム (n=49)	26.5	42.9	22.4	22.4	12.2	4.1	24.5
スポーツスタジアム (n=12)	16.7	8.3	0.0	16.7	8.3	0.0	66.7
テニスコート(n=17)	41.2	35.3	5.9	17.6	11.8	0.0	41.2
多目的グラウンド (n=20)	75.0	30.0	10.0	20.0	15.0	0.0	5.0
その他 (n=1)	100.0	0.0	0.0	0.0	100.0	0.0	0.0

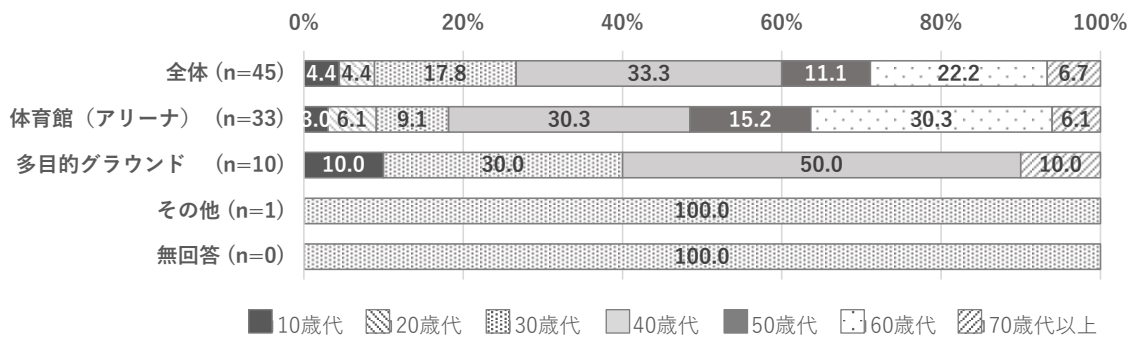
問1 性別（該当するものに○1つ）

- ・ 全体では、「男性」が35.6%、「女性」が64.4%で、女性からの回答が6割以上を占めています。
- ・ 施設別に見ると、「体育館」では概ね同程度ですが、「多目的グラウンド」では「女性」の割合が高くなっています。



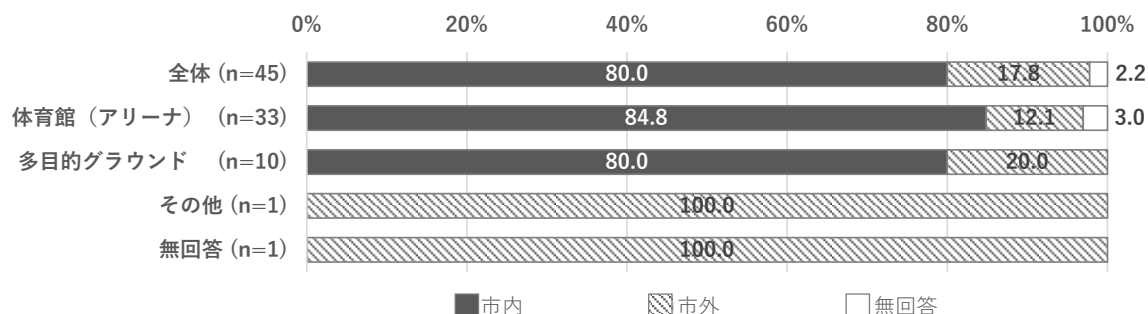
問2 年齢（該当するものに○1つ）

- ・ 全体では、「40歳代」が33.3%と最も多く、次いで「60歳代」が22.2%、「30歳代」が17.8%となっています。
- ・ 施設別に見ると、「多目的グラウンド」では「40歳代」が50.0%と最も多く、次いで「30歳代」が30.0%となっており、比較的若い世代の利用者が多くなっています。



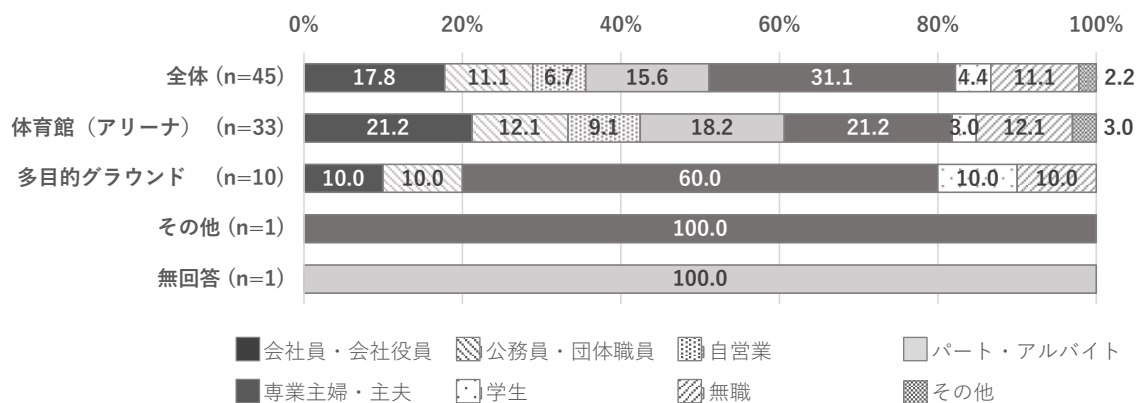
問3 お住まい（該当するものに○1つ）

- ・ 全体では、「市内」が80.0%、「市外」が17.8%となっており、「市内」居住者が多くなっています。
- ・ 施設別においても概ね同じ傾向です。



問4 職業（該当するものに○1つ）

- ・ 全体では、「専業主婦・主夫」が31.1%と最も多く、次いで「会社員・会社役員」が17.8%、「パート・アルバイト」が15.6%となっています。
- ・ 施設別に見ると、「体育館」では「会社員・会社役員」、「専業主婦・主夫」、「多目的グラウンド」では「専業主婦・主夫」の割合が最も多くなっています。

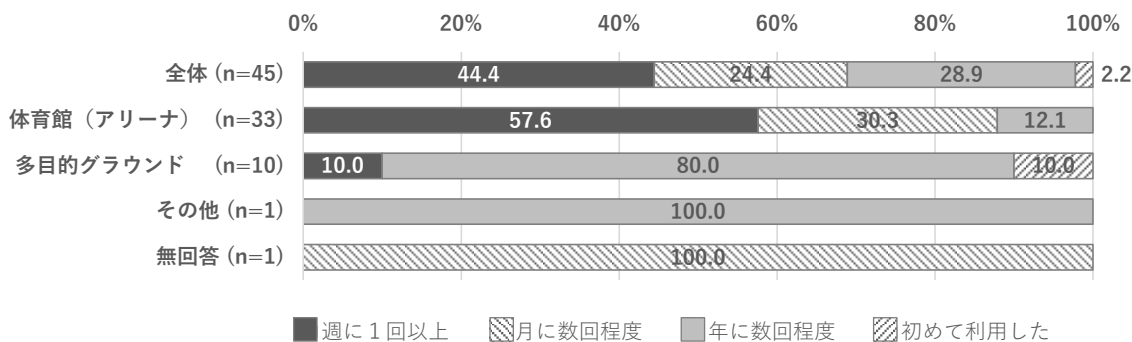


問5 本日、利用された施設を教えてください。（該当するものに○1つ）

- ・ 1 ページの回収状況のとおり。

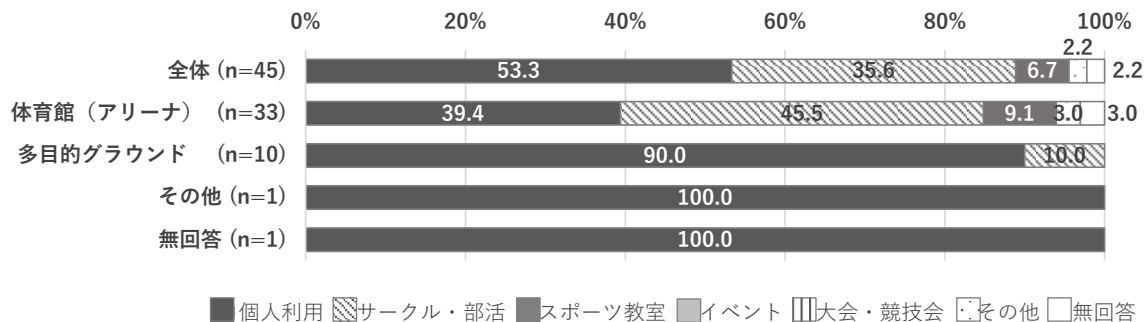
問6 本施設の利用頻度について教えてください。(該当するものに○1つ)

- ・ 全体では、「週に1回以上」が44.4%と最も多く、「月に数回程度(24.4%)」と合わせて7割近くの方が、施設を定期的に利用されています。
- ・ 施設別に見ると、「体育館」では、「週に1回以上」が6割弱を占めており、「月に数回程度(30.3%)」と合わせると9割弱の方が、施設を定期的に利用されています。
- ・ 一方で、「多目的グラウンド」では、「年に数回程度」が80.0%と最も多くなっており、定期的な利用は少ないことがうかがえます。



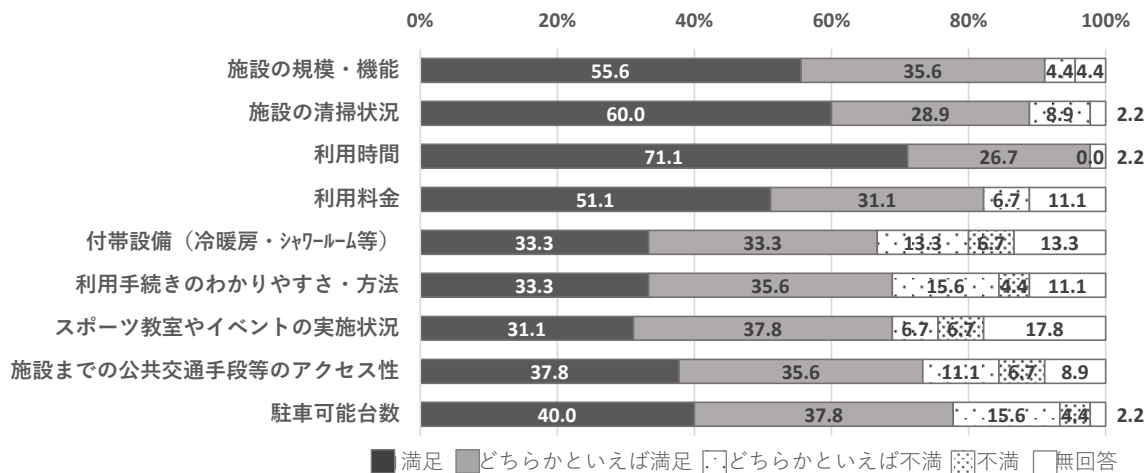
問7 本施設の主な利用目的について教えてください。(該当するものに○1つ)

- ・ 全体では、「個人利用」が53.3%と最も多く、次いで「サークル・部活」が35.6%、「スポーツ教室」が6.7%となっており、さまざまな目的で利用されています。
- ・ 施設別に見ると、「体育館」では「個人利用」、「サークル・部活」それぞれ4割前後となっていますが、「多目的グラウンド」では9割を占めており、割合が高くなっています。



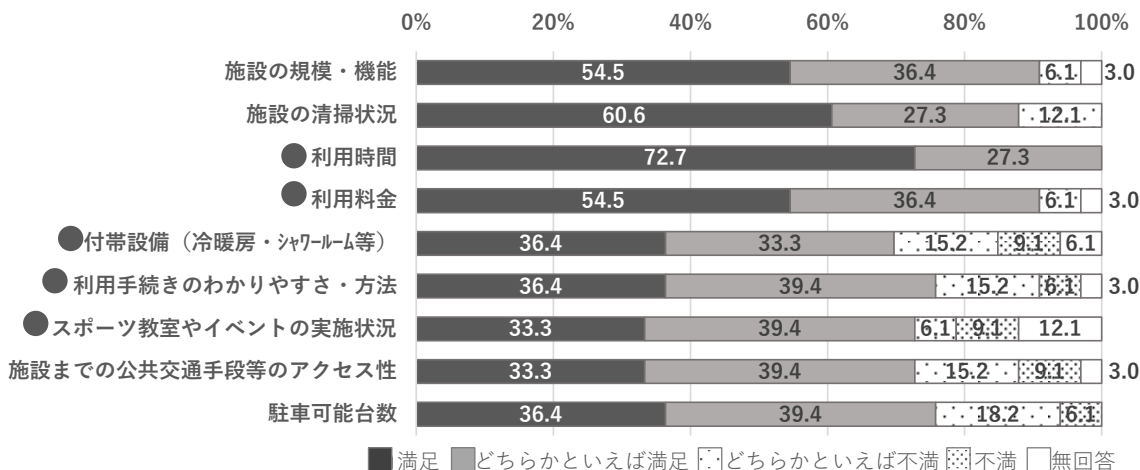
問8 本施設の満足度について教えてください。(各項目で該当するものに○1つ)

- 全体では、各項目とも、満足度(「満足」と「どちらかといえば満足」の合計)が6割を超えています。

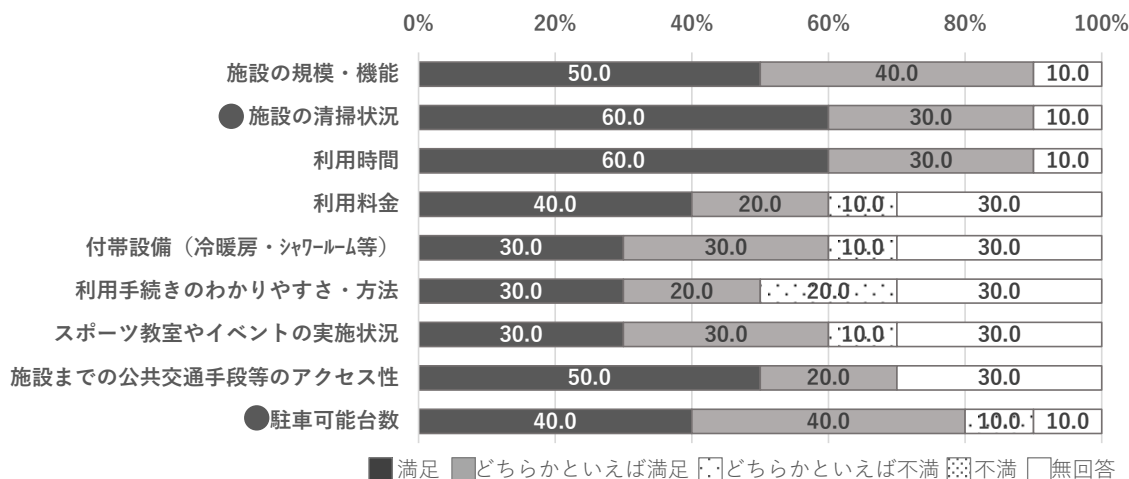


- 施設別で見ると、次表のとおりで、全体に比べて満足度が高い項目には●印を付しています。


体育館(アリーナ) (n=33)



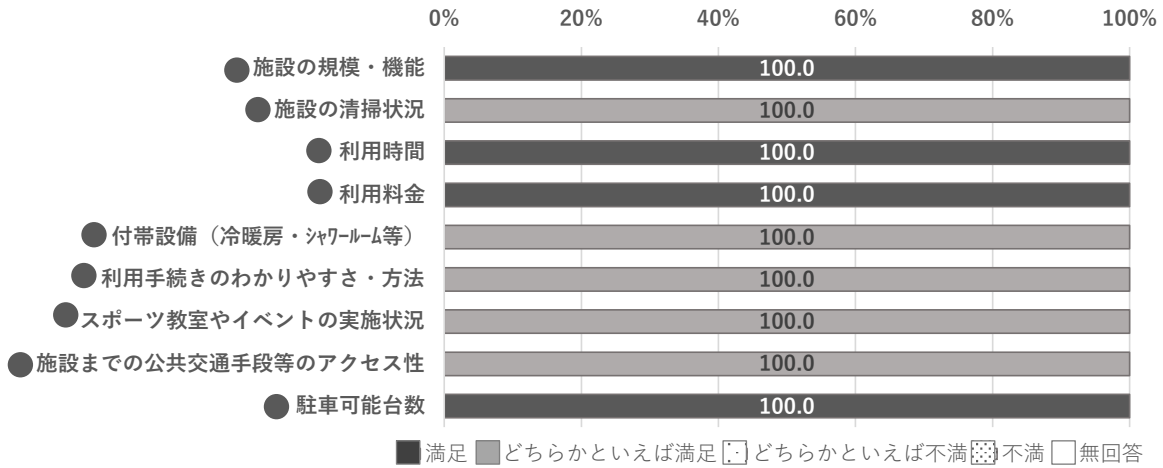
多目的グラウンド (n=10)



その他 (n=1)



無回答 (n=1)



問9 今後のスポーツ施設にとって、重要だと思うものを教えてください。※お考えに最も近いものを選択してください（○3つまで）

- 全体では、「利用料金の安さ」が44.4%と最も多く、次いで「スポーツ施設数の充実」が26.7%、「利用手続き、料金支払い方法などの簡略化」が24.4%となっています。
- 施設別において、「体育館」では同じ傾向ですが、「多目的グラウンド」では回答数が少ないこともあり票が割れ、さまざまな項目が選択されています。

	スポーツ施設数の充実	付帯機能(飲食・物販施設や休憩スペース等)の充実	付帯設備(冷暖房・更衣室・トイレ(洋式)等)の充実	利用時間帯の拡大	利用料金の安さ	施設へのアクセスのしやすさ	利用手続き、料金支払い方法などの簡略化	スポーツイベントやスポーツ教室の充実	プロスポーツや全国的・国際的な大会が開催できる本格的な施設	プロスポーツや全国的・国際的な大会が観戦できる施設や空間	駐車場・駐輪場の確保	指導者の配置	バリアフリー・ユニバーサルデザインへの対応	利用案内やイベントなどに関する広報の充実	その他	無回答
全体 (n=45)	26.7	13.3	15.6	6.7	44.4	11.1	24.4	4.4	6.7	0.0	15.6	0.0	6.7	4.4	0.0	33.3
体育館(アリーナ) (n=33)	33.3	18.2	12.1	6.1	51.5	12.1	27.3	3.0	3.0	0.0	15.2	0.0	3.0	3.0	0.0	33.3
多目的グラウンド (n=10)	10.0	0.0	30.0	10.0	30.0	10.0	10.0	10.0	20.0	0.0	20.0	0.0	20.0	10.0	0.0	30.0
その他 (n=1)	0.0	0.0	0.0	0.0	0.0	0.0	0.0	0.0	0.0	0.0	0.0	0.0	0.0	0.0	0.0	100.0
無回答 (n=1)	0.0	0.0	0.0	0.0	0.0	0.0	100.0	0.0	0.0	0.0	0.0	0.0	0.0	0.0	0.0	0.0

問 10①スポーツ施設の維持管理を続けていくために、どのような取組が効果的だと思いますか。

※お考えに近いものを選択してください（○3つまで）

- ・ 全体では、「ネーミングライツや有料広告等を取り入れて収入を増やす」が 42.2%と最も多く、次いで「ふるさと納税や寄付等を充てる」が 35.6%、「施設の管理に民間のノウハウを活用する」が 26.7%となっています。
- ・ 施設別においても概ね同じ傾向ですが、「多目的グラウンド」では「施設の数減らす」も上位に挙がっています。

	施設の数減らす	施設の利用料金を引き上げる	施設におけるサービスの水準を引き下げる	施設の管理に民間のノウハウを活用する	駐車場料金を有料にする	ネーミングライツや有料広告等を取り入れて収入を増やす	ふるさと納税や寄付等を充てる	その他	無回答
全体 (n=45)	11.1	2.2	0.0	26.7	2.2	42.2	35.6	0.0	35.6
体育館(アリーナ) (n=33)	9.1	3.0	0.0	27.3	0.0	45.5	33.3	0.0	36.4
多目的グラウンド (n=10)	20.0	0.0	0.0	20.0	10.0	30.0	50.0	0.0	30.0
その他 (n=1)	0.0	0.0	0.0	0.0	0.0	0.0	0.0	0.0	100.0
無回答 (n=1)	0.0	0.0	0.0	100.0	0.0	100.0	0.0	0.0	0.0

問 10②将来、スポーツ施設の数減らすことが必要になった場合、どのような施設を減らしていくべきだと思いますか。※お考えに近いものを選択してください（該当するものに3つまで○）

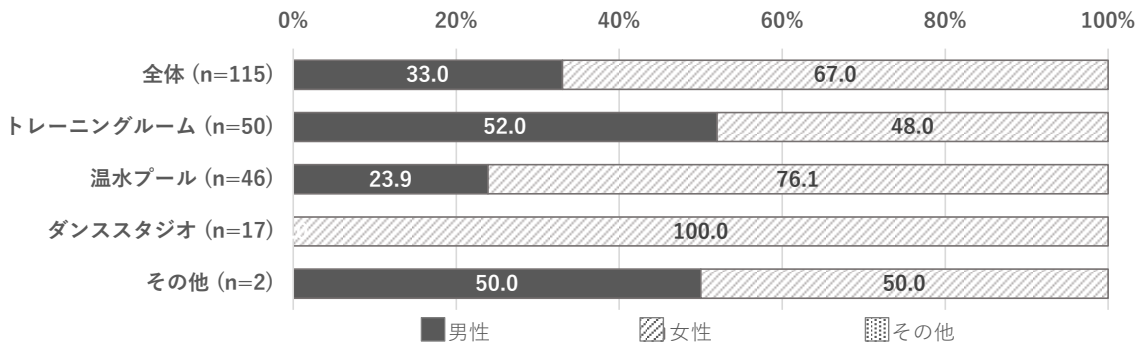
- ・ 全体では、「老朽化が著しい施設」が 46.7%と最も多く、次いで「利用者の少ない施設」が 44.4%、「維持・管理に費用がかかる施設」が 28.9%となっています。
- ・ 施設別においても概ね同じ傾向ですが、「多目的グラウンド」では「交通の便が悪い施設」も上位に挙がっています。

	利用者の少ない施設	老朽化が著しい施設	交通の便が悪い施設	維持・管理に費用がかかる施設	同じようなサービスを提供する施設（公共・民間）が近隣にある施設	その他	無回答
全体 (n=45)	44.4	46.7	22.2	28.9	4.4	2.2	33.3
体育館(アリーナ) (n=33)	48.5	51.5	18.2	33.3	3.0	3.0	33.3
多目的グラウンド (n=10)	30.0	40.0	40.0	20.0	10.0	0.0	30.0
その他 (n=1)	0.0	0.0	0.0	0.0	0.0	0.0	100.0
無回答 (n=1)	100.0	0.0	0.0	0.0	0.0	0.0	0.0

9 橿原市新沢千塚公園拠点施設

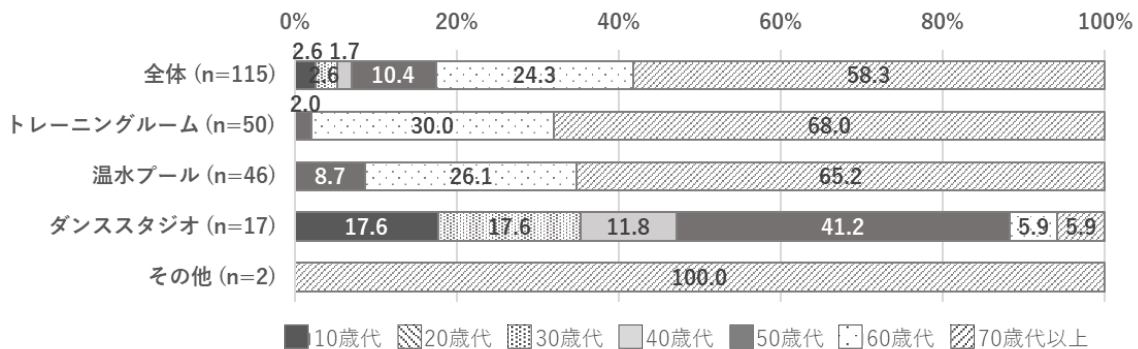
問1 性別（該当するものに○1つ）

- ・ 全体では、「男性」が33.0%、「女性」が67.0%で、女性からの回答の方が多く、7割近くを占めています。
- ・ 施設別に見ると、「トレーニングルーム」では「男性」の割合が半数以上を占めている一方で、「温水プール」では7割以上、「ダンススタジオ」ではすべてと、「女性」の割合が高くなっています。



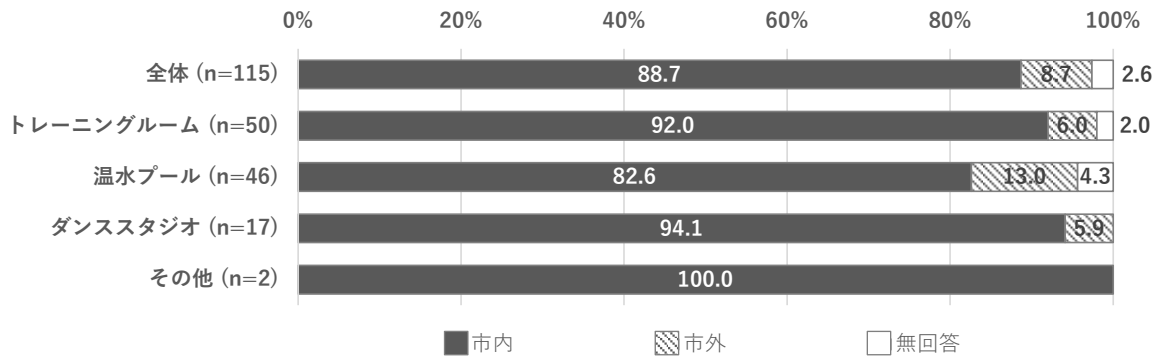
問2 年齢（該当するものに○1つ）

- ・ 全体では、「70歳代以上」が58.3%と最も多く、次いで「60歳代」が24.3%、「50歳代」が10.4%となっています。
- ・ 施設別に見ると、「トレーニングルーム」や「温水プール」では、60歳代以上が9割以上を占めています。一方で、「ダンススタジオ」では30歳代以下が3割以上を占めており、比較的若い世代の利用者が多くなっています。



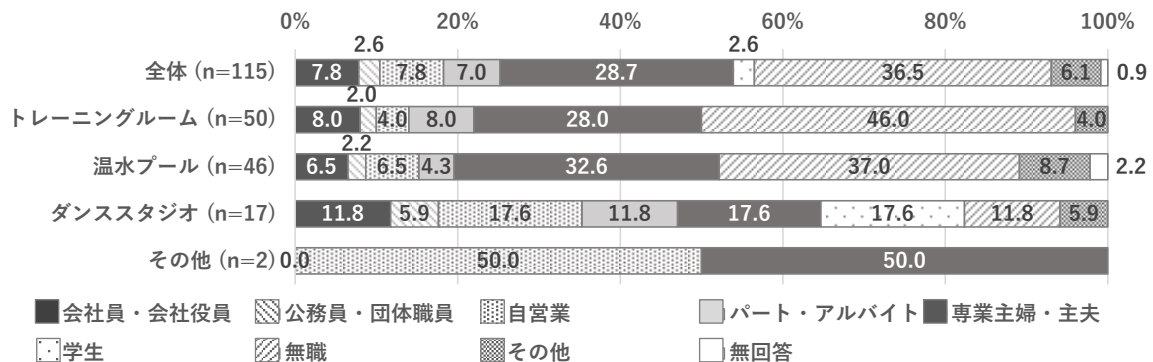
問3 お住まい（該当するものに○1つ）

- ・ 全体では、「市内」が88.7%、「市外」が8.7%となっており、「市内」居住者が多くなっています。
- ・ 施設別においても概ね同じ傾向です。



問4 職業（該当するものに○1つ）

- ・ 全体では、「無職」が36.5%と最も多く、次いで「専業主婦・主夫」が28.7%、「会社員・会社役員」、「自営業」が7.8%となっています。
- ・ 施設別に見ると、「トレーニングルーム」や「温水プール」は、全体と概ね同じ傾向ですが、「ダンススタジオ」では「学生」の割合が、他の施設よりも高くなっています。

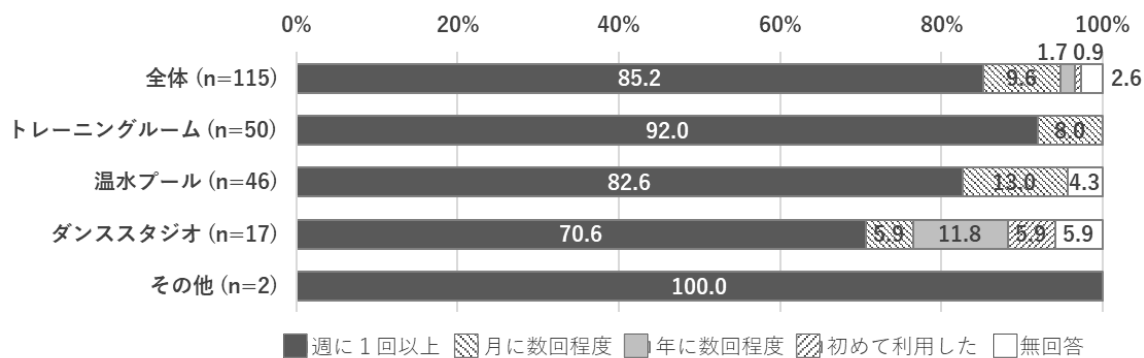


問5 本日、利用された施設を教えてください。（該当するものに○1つ）

- ・ 1 ページの回収状況のとおり。

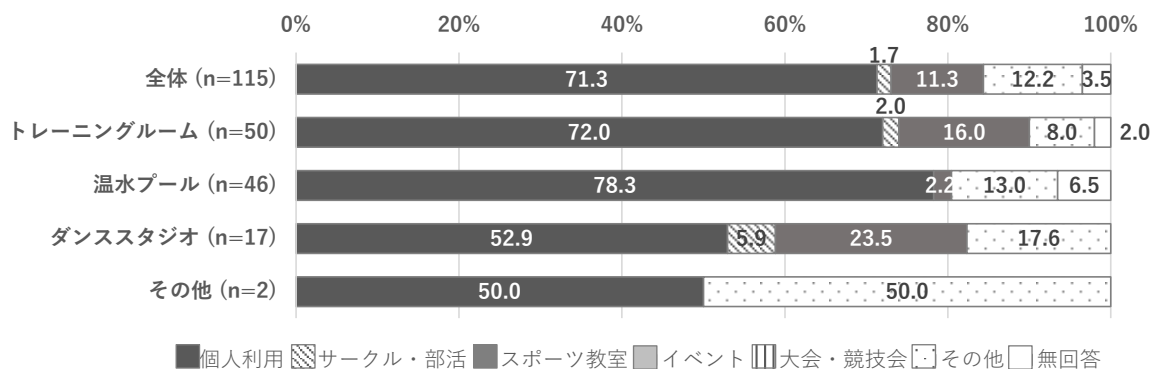
問6 本施設の利用頻度について教えてください。(該当するものに○1つ)

- ・ 全体では、「週に1回以上」が85.2%と最も多く、「月に数回程度(9.6%)」と合わせて9割以上の方が、施設を定期的にご利用されています。
- ・ 施設別に見ると、「トレーニングルーム」では、「週に1回以上」が9割以上を占めており、利用頻度の高い方が特に多い施設といえます。
- ・ 一方で、「ダンススタジオ」では、「週に1回以上」が7割以上を占めていますが、「年に数回程度」や「初めて利用した」の割合が、他の施設よりも高くなっています。



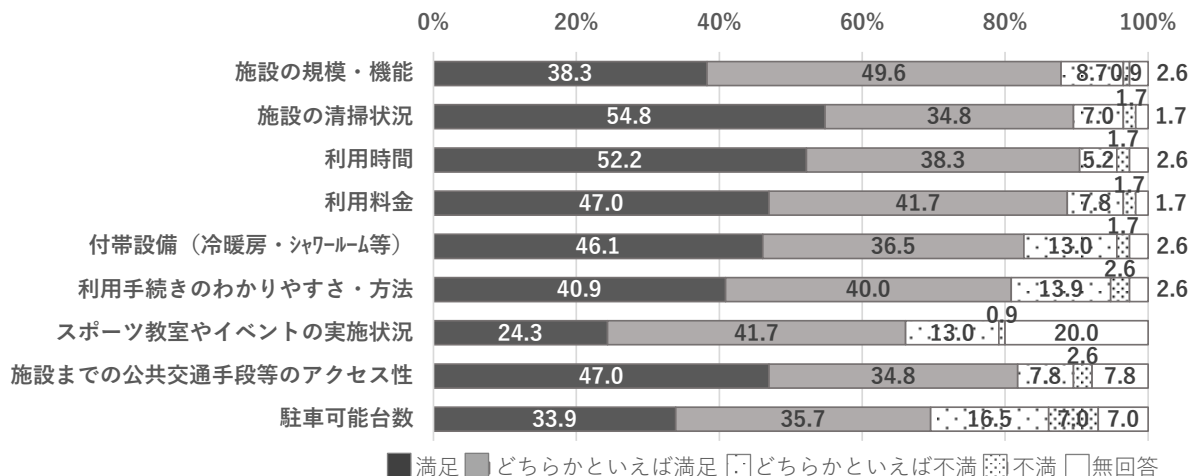
問7 本施設の利用目的について教えてください。(該当するものに○1つ)

- ・ 全体では、「個人利用」が71.3%と最も多く、次いで「その他」が12.2%、「スポーツ教室」が11.3%となっており、さまざまな目的で利用されています。
- ・ 施設別に見ると、「温水プール」では「個人利用」、「ダンススタジオ」では「スポーツ教室」の割合が、他の施設よりも高くなっています。



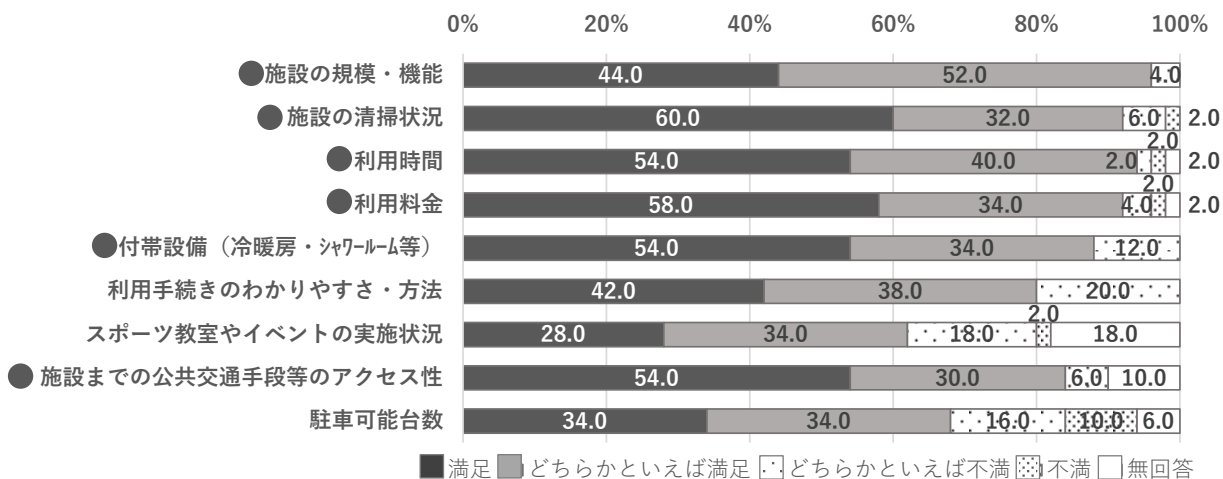
問8 本施設の満足度について教えてください。(各項目で該当するものに○1つ)

- 全体では、各項目とも、満足度(「満足」と「どちらかといえば満足」の合計)が6割を超えています。

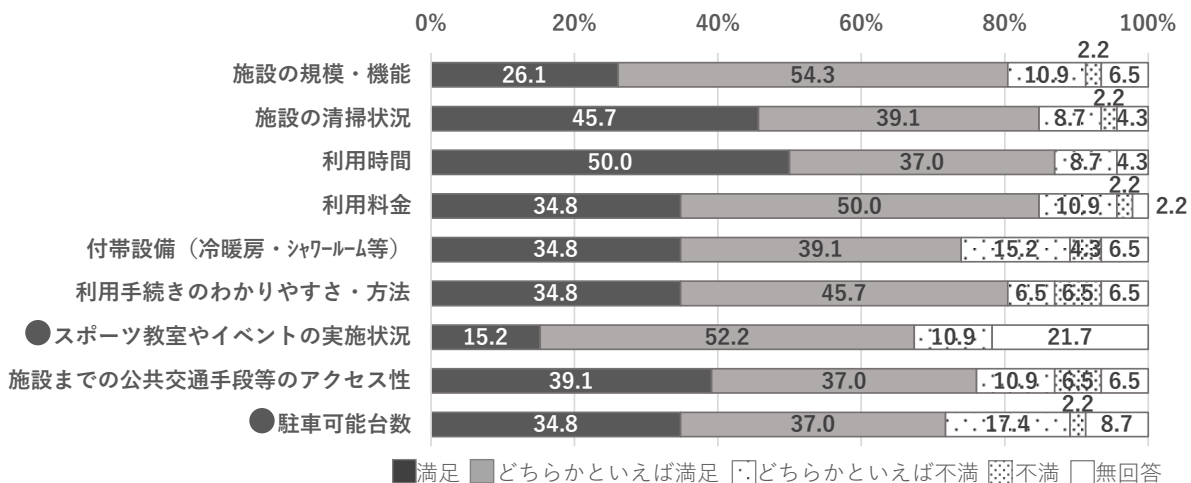


- 施設別で見ると、次表のとおりで、全体に比べて満足度が高い項目には●印を付しています。

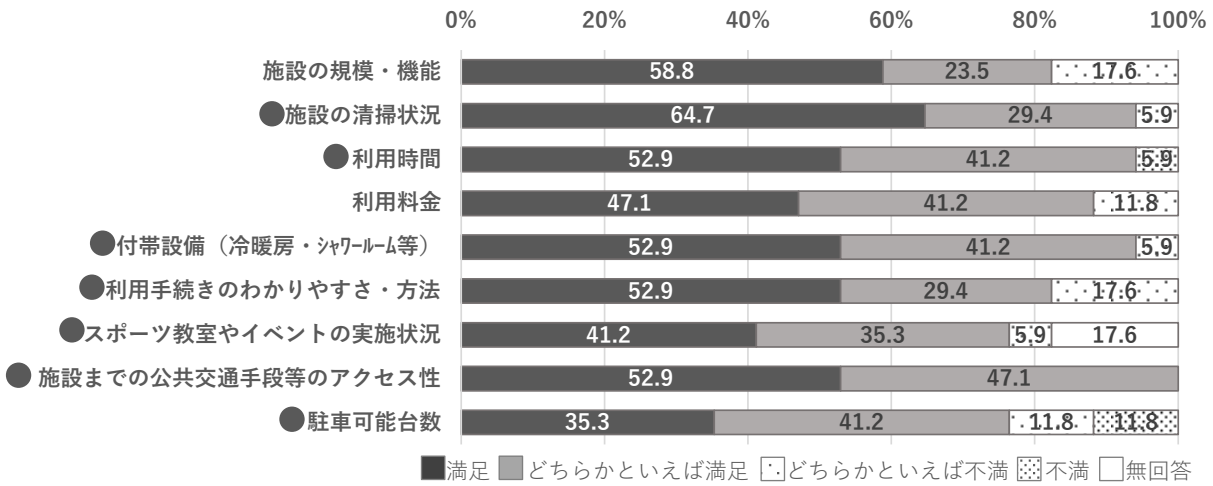
トレーニングルーム(n=50)



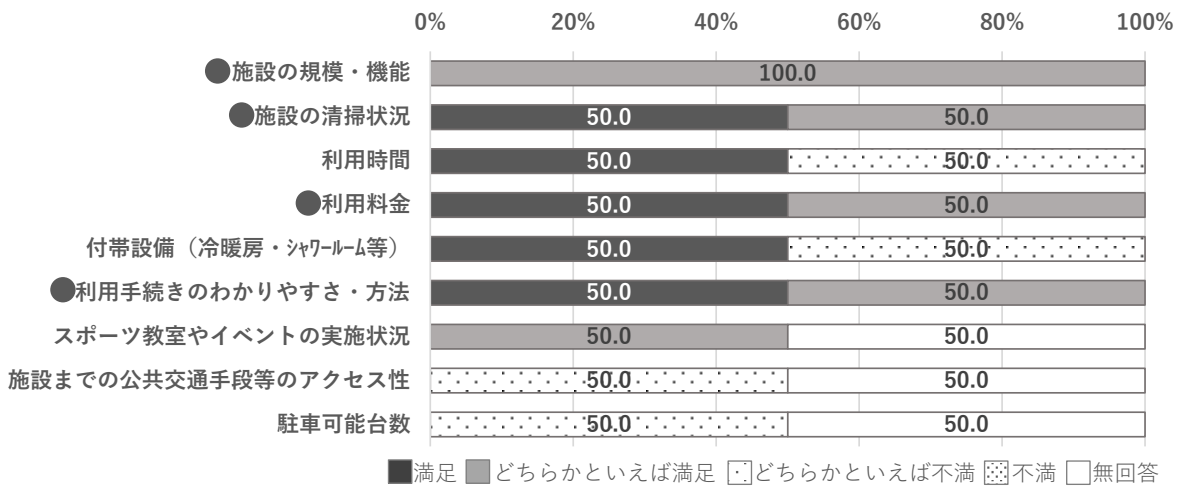
温水プール(n=46)



ダンススタジオ(n=17)



その他(n=2)



問9 今後のスポーツ施設にとって、重要だと思ふものを教えてください。※お考えに最も近いものを選択してください（○3つまで）

- ・ 全体では、「利用料金の安さ」が33.3%と最も多く、次いで「スポーツ施設数の充実」が25.2%、「付帯設備（冷暖房・更衣室・トイレ（洋式）等）の充実」が22.6%となっています。
- ・ 施設別に見ると、「温水プール」では「付帯機能（飲食・物販施設や休憩スペース等）の充実」、「ダンススタジオ」では「利用時間帯の拡大」や「駐車場・駐輪場の確保」も上位に挙がっています。

(%)

	スポーツ施設数の充実	付帯機能（飲食・物販施設や休憩スペース等）の充実	付帯設備（冷暖房・更衣室・トイレ（洋式）等）の充実	利用時間帯の拡大	利用料金の安さ	施設へのアクセスのしやすさ	利用手続き、料金支払い方法などの簡略化	スポーツイベントやスポーツ教室の充実	プロスポーツや全国的・国際的な大会が開催できる本格的な施設	プロスポーツや全国的・国際的な大会が観戦できる施設や空間	駐車場・駐輪場の確保	指導者の配置	バリアフリー・ユニバーサルデザインへの対応	利用案内やイベントなどに関する広報の充実	その他	無回答
全体 (n=115)	25.2	16.5	22.6	16.5	33.0	13.0	8.7	10.4	0.9	1.7	16.5	15.7	6.1	6.1	5.2	15.7
トレーニングルーム (n=50)	30.0	18.0	28.0	14.0	34.0	16.0	12.0	14.0	2.0	4.0	18.0	18.0	4.0	8.0	6.0	10.0
温水プール (n=46)	19.6	19.6	19.6	17.4	34.8	10.9	2.2	10.9	0.0	0.0	10.9	19.6	10.9	6.5	4.3	17.4
ダンススタジオ (n=17)	29.4	0.0	17.6	23.5	29.4	11.8	17.6	0.0	0.0	0.0	23.5	0.0	0.0	0.0	5.9	29.4
その他 (n=2)	0.0	50.0	0.0	0.0	0.0	0.0	0.0	0.0	0.0	0.0	50.0	0.0	0.0	0.0	0.0	0.0

問 10①スポーツ施設の維持管理を続けていくために、どのような取組が効果的だと思いますか。

※お考えに近いものを選択してください（○3つまで）

- ・ 全体では、「ふるさと納税や寄付等を充てる」が 32.2%と最も多く、次いで「施設の管理に民間のノウハウを活用する」が 29.6%、「ネーミングライツや有料広告等を取り入れて収入を増やす」が 27.0%となっています。
- ・ 施設別においても概ね同じ傾向です。

(%)

	施設 の数を減らす	施設 の利用料金を引き上げる	施設 におけるサービスの水準を引き下げる	施設 の管理に民間のノウハウを活用する	駐 車場料金を有料にする	ネー ミングライツや有料広告等を取り入れて収入を増やす	ふる さと納税や寄付等を充てる	そ の他	無 回 答
全体 (n=115)	6.1	8.7	6.1	29.6	3.5	27.0	32.2	9.6	24.3
トレーニングルーム (n=50)	4.0	12.0	6.0	34.0	2.0	28.0	42.0	10.0	22.0
温水プール (n=46)	10.9	6.5	6.5	32.6	2.2	32.6	23.9	10.9	21.7
ダンススタジオ (n=17)	0.0	5.9	5.9	11.8	0.0	5.9	29.4	5.9	41.2
その他 (n=2)	0.0	0.0	0.0	0.0	100.0	50.0	0.0	0.0	0.0

問 10②将来、スポーツ施設の数減らすことが必要になった場合、どのような施設を減らしていくべきだと思いますか。※お考えに近いものを選択してください（該当するものに3つまで○）

- ・ 全体では、「老朽化が著しい施設」が 56.5%と最も多く、次いで「利用者の少ない施設」が 39.1%、「交通の便が悪い施設」が 18.3%となっています。
- ・ 施設別に見ると、「温水プール」や「ダンススタジオ」では「維持・管理に費用がかかる施設」や「同じようなサービスを提供する施設（公共・民間）が近隣にある施設」も上位に挙がっています。

(%)

	利用者の少ない施設	老朽化が著しい施設	交通の便が悪い施設	維持・管理に費用がかかる施設	同じようなサービスを提供する施設（公共・民間）が近隣にある施設	その他	無回答
全体 (n=115)	39.1	56.5	18.3	16.5	15.7	0.9	22.6
トレーニングルーム (n=50)	46.0	60.0	26.0	14.0	16.0	2.0	20.0
温水プール (n=46)	34.8	60.9	15.2	17.4	17.4	0.0	21.7
ダンススタジオ (n=17)	29.4	41.2	5.9	23.5	5.9	0.0	35.3
その他 (n=2)	50.0	0.0	0.0	0.0	50.0	0.0	0.0

3 総括

各施設のアンケート結果を踏まえた、全体の傾向は以下のとおりです。なお、各施設は以下のとおりの表記とします。

(表記)

檀原運動公園	: 運動公園
檀原市中央体育館	: 中央体育館
檀原市香久山体育館・万葉の丘スポーツ広場	: 香久山体育館
檀原市曾我川緑地体育館・曾我川緑地	: 曾我川体育館
檀原市ひがしたけだドーム・東竹田近隣公園	: ひがしたけだドーム
檀原市新沢千塚公園拠点施設	: シルクの杜

1. 回答者属性

- ・性別については、運動公園、中央体育館、香久山体育館では「男性」、曾我川体育館、ひがしたけだドーム、シルクの杜では「女性」の割合が高くなっています。特に、運動公園では「男性」が74.8%、シルクの杜では「女性」が67.0%を占め、それぞれ高い割合となっています。
- ・年齢については、運動公園、ひがしたけだドームでは「40歳代」(運動公園では「30歳代」も同率)、中央体育館、香久山体育館、曾我川体育館、シルクの杜では「70歳以上」が最も高くなっています。テニスコートを除く屋外施設では、比較的若い世代の利用が多くなっています。
- ・居住地については、すべての施設で「市内」利用者が大半を占めており、特にシルクの杜では「市内」居住者が88.7%を占め、高い割合となっています。一方で、運動公園では「市外」居住者が41.0%となっており、他施設に比べると「市外」居住者の割合が高くなっています。
- ・職業については、運動公園では「会社員・会社役員」、中央体育館、香久山体育館、シルクの杜では「無職」、ひがしたけだドームでは「専業主婦・主夫」の割合が最も高くなっており、全体的に社会人や学生の割合は低くなっています。

2. 利用状況

- ・利用頻度については、定期的な利用(「週に1回以上」と「月に数回程度」の合計)は、シルクの杜(94.8%)、曾我川体育館(93.8%)、香久山体育館(86.7%)、中央体育館(84.0%)、ひがしたけだドーム(68.8%)、運動公園(61.3%)の順に、割合が高くなっています。
- ・利用目的については、運動公園、中央体育館、香久山体育館、曾我川体育館では「サークル・部活」(曾我川体育館では「個人利用」も同率)、ひがしたけだドーム、シルクの杜では「個人利用」が最も多くなっています。運動公園では、「大会・競技会」が27.4%となっており、他施設に比べると割合が高くなっています。

3. 施設に対する満足度・要望等

- ・施設の満足度については、すべての施設で各項目とも、満足(「満足」と「どちらかといえば満足」の合計)が6割を超えており、利用施設に対して一定程度満足していることがうかがえます。しか

しながら、「付帯設備（冷暖房、シャワールーム等）」の項目については、香久山体育館で6割を下回っているほか、多くの施設で他の項目より満足度が低くなっています。

- 今後のスポーツ施設に重要だと思うものについては、「利用料金の安さ」はすべての施設で共通しており、その他「スポーツ施設数の充実」、「付帯設備（冷暖房・更衣室・トイレ（洋式）等）の充実」、「利用手続き、料金支払い方法などの簡略化」が上位にあがっています。
- スポーツ施設の維持管理を続けるために効果的な取組については、すべての施設で「施設の管理に民間のノウハウを活用する」、「ネーミングライツや有料広告等を取り入れて収入を増やす」、「ふるさと納税や寄付等を充てる」が上位にあがっています。
- また、スポーツ施設の数減らすことが必要になった場合の対象施設については、「利用者の少ない施設」、「老朽化が著しい施設」はすべての施設で共通しており、その他「維持・管理に必要ながかかる施設」や「交通の便が悪い施設」が上位にあがっています。