

檜原市
子ども・子育て支援に関する
アンケート調査結果報告書

平成 26 年 3 月

檜 原 市

目次

第1章 調査の概要	1
1. 調査目的	1
2. 調査方法	1
3. 回収状況	1
4. 報告書の留意点・見方	1
第2章 就学前児童調査の結果	2
1. お子さんご家族の状況	2
2. 子どもの育ちをめぐる環境	6
3. 保護者の就労状況	11
4. 平日の定期的な施設・サービスの利用状況・希望	20
5. 地域の子育て支援事業の利用状況	34
6. 土曜・休日や長期休暇中の「定期的な」教育・保育事業の利用希望	39
7. 病気の際の対応	43
8. 不定期な施設・サービスや一時預かり等の利用	46
9. 小学校就学後の放課後の過ごし方	50
10. 育児休業と短時間勤務制度など職場の両立支援制度について	57
11. 親と子の健康づくりについて	69
12. 檀原市こども園について	79
13. 市の子育て支援施策について	81
14. 子育ての環境や子育て支援に関する自由意見	82
第3章 就学児童調査の結果	84
1. お子さんご家族の状況	84
2. 子どもの育ちをめぐる環境	88
3. 保護者の就労状況	91
4. 学童クラブの利用状況	101
5. 学童クラブの利用希望	106
6. 一時預かり等の利用について	113
7. 地域の子育て支援事業の利用状況	114
8. 子どもの居場所について	115
9. 子どもの地域活動への参加状況	118
10. 子育てに関する自主的な活動について	119
11. 児童館・児童センターについて	120
12. 子どもの遊び場について	121
13. 外出の際に困ること	122
14. 親と子の健康づくりについて	123
15. 市の子育て支援施策について	130
16. 子育ての環境や子育て支援に関する自由意見	131

第4章 中高生調査の結果	133
1. ご本人のことについて	133
2. 日常生活の様子、普段思っていることについて	134
3. 喫煙や飲酒について	141
4. けがや病気のことについて	142
5. 薬物の害について	143
6. 将来の仕事について	144
7. 結婚のイメージについて	145
8. 子どもを持つことのイメージについて	146
9. 中高生のために市に力をいれてほしい取り組みに関する自由意見	147

第1章 調査の概要

1. 調査目的

「檀原市次世代育成支援行動計画後期計画」に沿った子ども・子育て支援に関する様々な取り組みを検証するとともに、「子ども・子育て支援事業計画」の策定にむけて、市民の皆様が必要としている教育・保育・子育て支援の必要量や施策に対する意向などを把握するため、本アンケート調査を実施しました。

2. 調査方法

就学前児童調査	調査対象者	市内在住の就学前の子どもを持つ保護者 1,600 人
	調査方法	郵送による配布および回収
	調査時期	平成 25 年 11 月 12 日 (火) ~11 月 25 日 (月)
就学児童調査	調査対象者	市内在住の就学中の小学生を持つ保護者 800 人
	調査方法	郵送による配布および回収
	調査時期	平成 25 年 11 月 12 日 (火) ~11 月 25 日 (月)
中高生調査	調査対象者	市内の中学生・高校生
	調査方法	学校を通じて配布・回収
	調査時期	平成 25 年 11 月~12 月

3. 回収状況

	配布数	有効回収数	有効回収率
就学前児童調査	1,600 件	881 件	55.1%
就学児童調査	800 件	413 件	51.6%
中高生調査	552 件	552 件	100.0%


4. 報告書の留意点・見方

- 表・グラフに付加されている「n」は質問に対する回答者数を表しています。
- 結果数値(%)は、少数点第2位を四捨五入しており、内訳の合計が100%にならないことがあります。
- 複数回答の場合、回答者数に対する割合を表示しているため、構成比の合計が100%を超えます。
- 表・グラフ中の「不明・無回答」の表記については、無記入、回答の読み取りが著しく困難な場合、1つまでの回答を求めている設問に対し2つ以上回答していた場合は「不明・無回答」として処理しています。

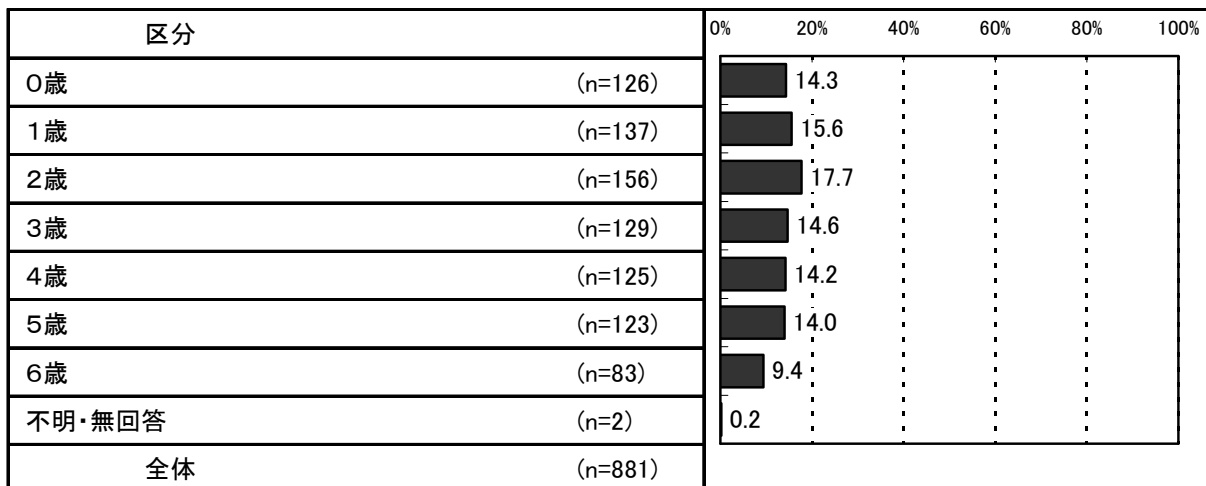
第2章 就学前児童調査の結果

1. お子さんご家族の状況

問1 お住まいの小学区はどこですか。分からない場合は町名をお答えください。

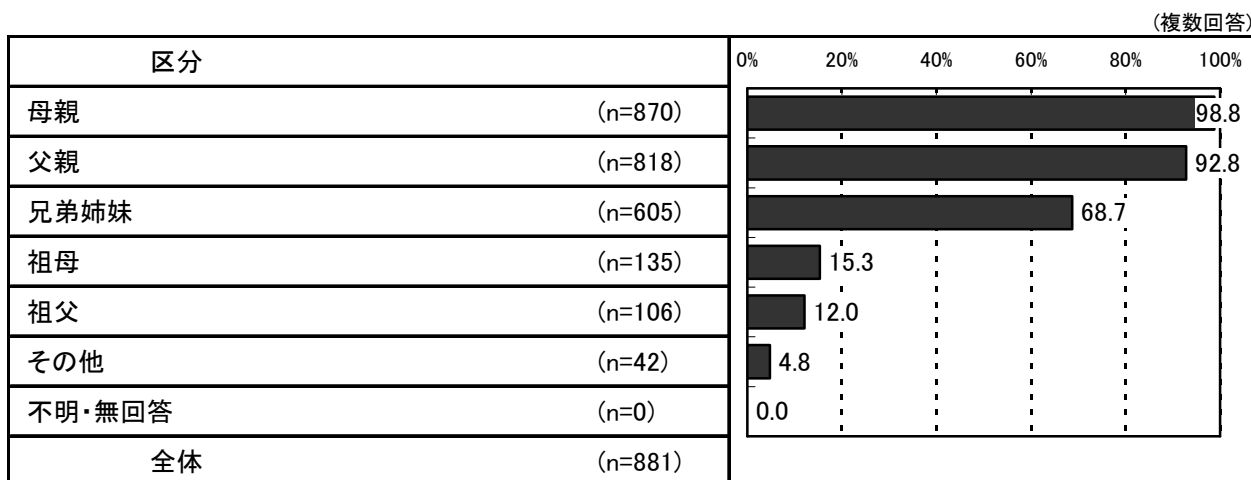


問2 あて名のお子さんの生年月月をご記入ください。(生年月月から算出した平成25年10月1日現在の年齢)




問3 あて名のお子さんと同居されている方はどなたですか。

■同居家族



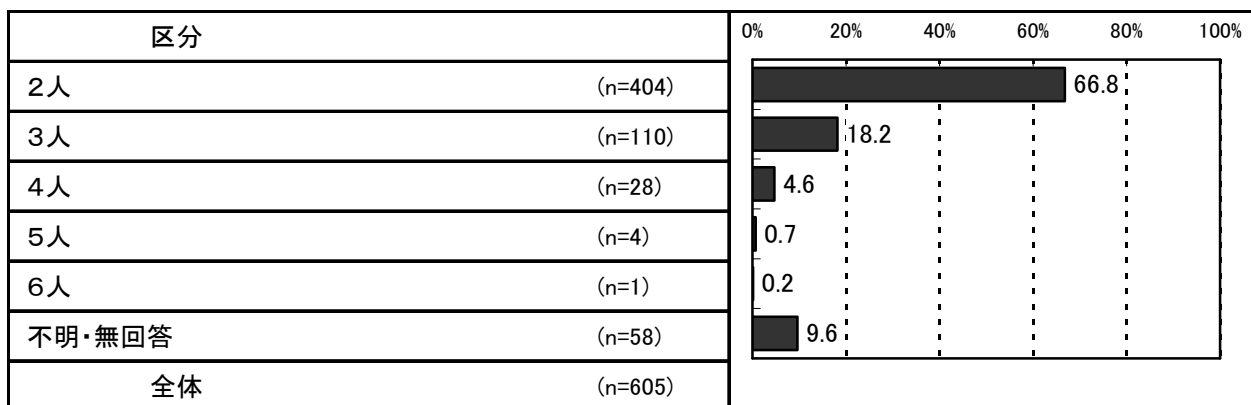
■家族の人数



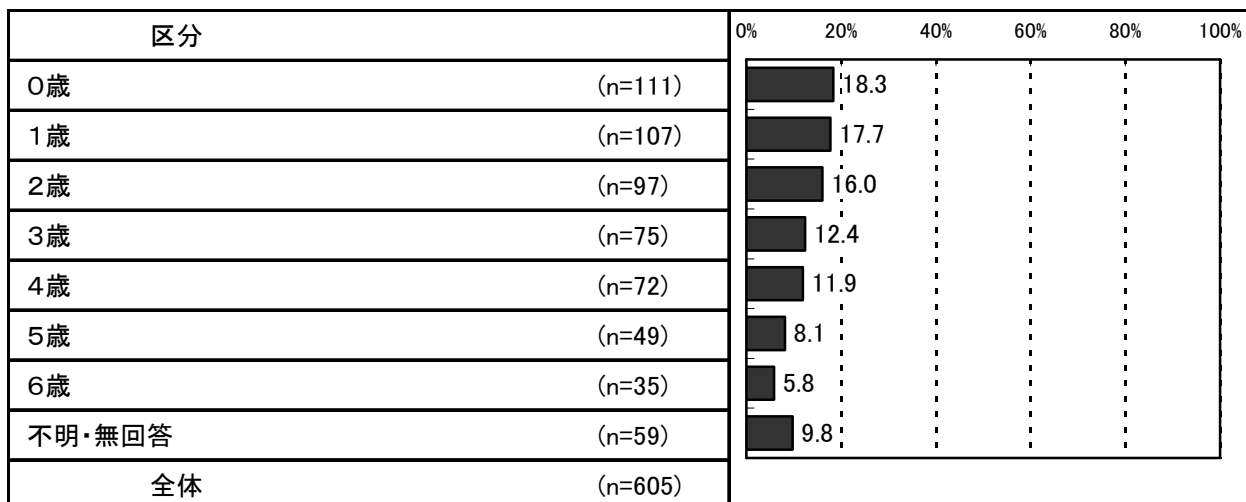
問3で「3. 兄弟姉妹」に○をつけた方

問3-1 あて名のお子さんの兄弟姉妹は何人いますか。また、一番下のお子さんの生年月月をご記入ください。

■兄弟姉妹の人数

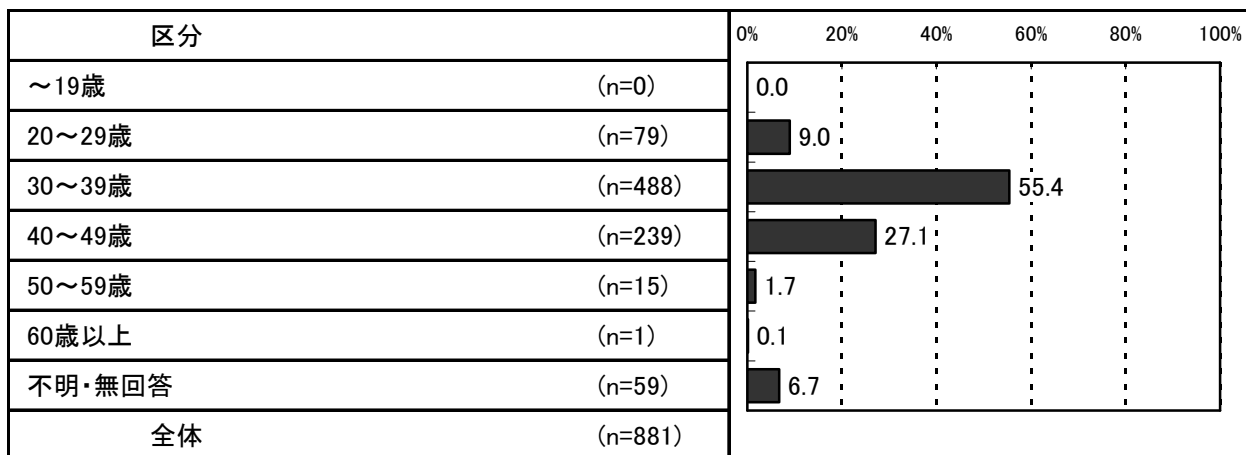


■一番下の子の年齢

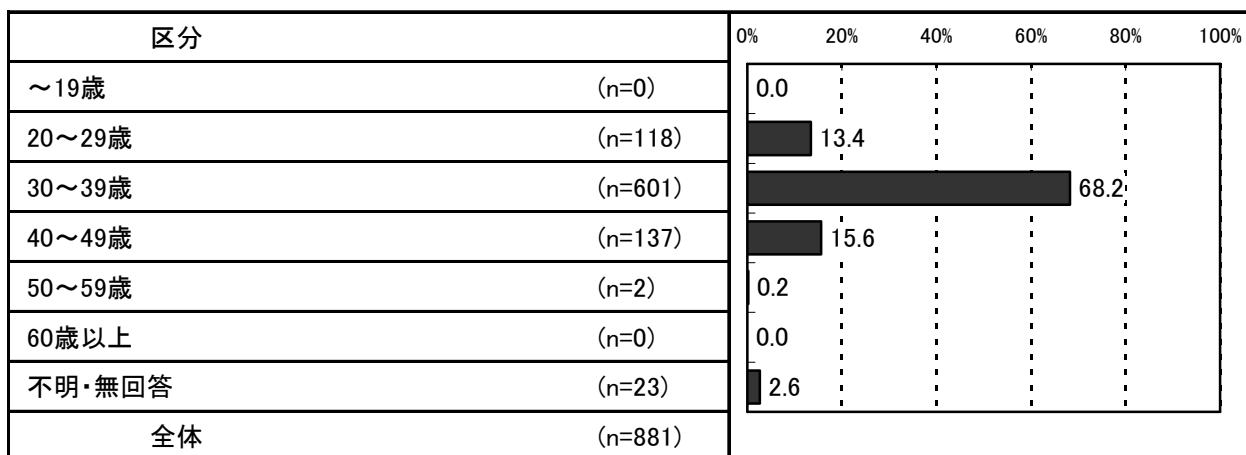


問4 あて名のお子さんと同居されているご両親の年齢はどれですか。

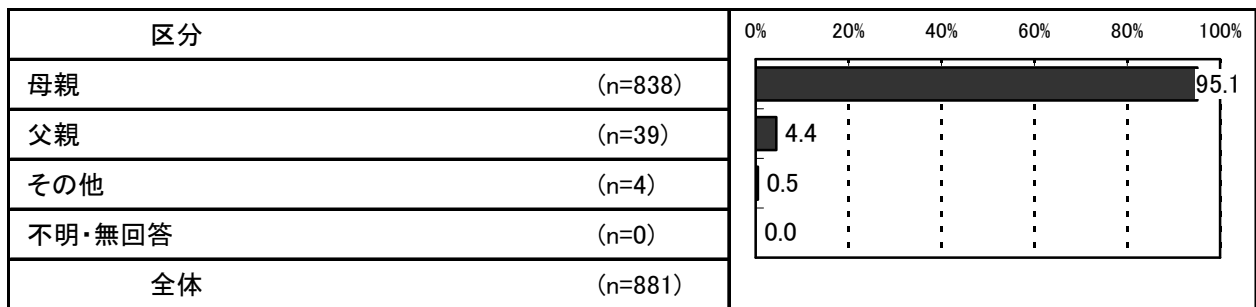
■父親の年齢



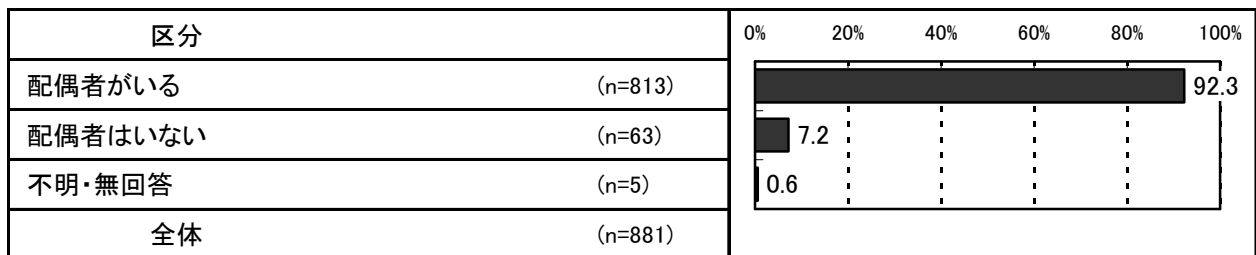
■母親の年齢




問5 この調査票にご回答いただく方はどなたですか。あて名のお子さんからみた関係をお答えください。



問6 この調査票にご回答いただいている方の配偶関係についてお答えください。

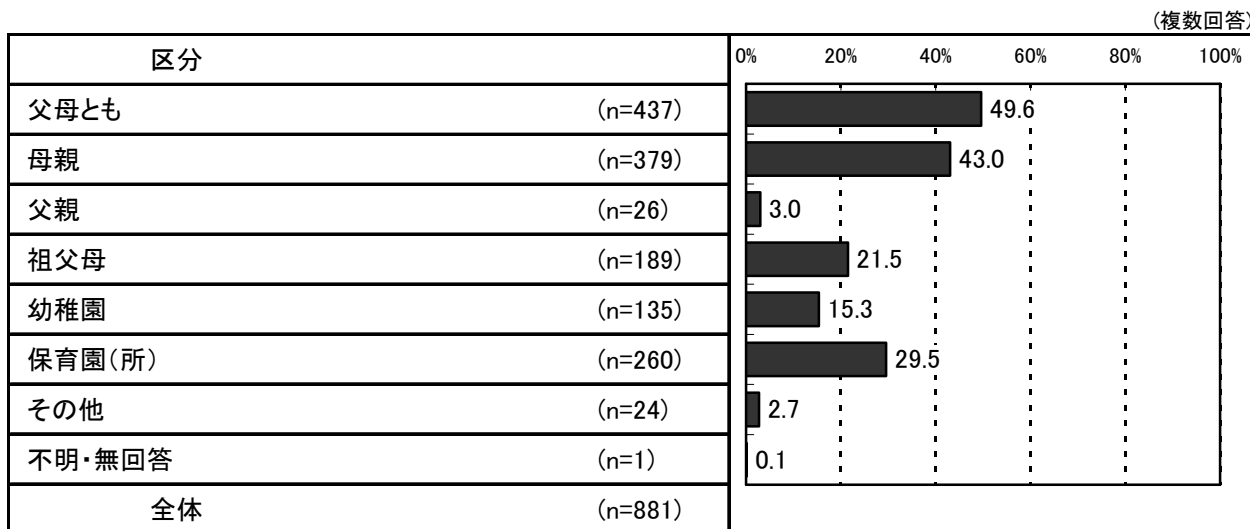


問7 あて名のお子さんの子育て（教育を含む）を主に行っている方はどなたですか。あて名のお子さんからみた関係でお答えください。




2. 子どもの育ちをめぐる環境

問8 あて名のお子さんの子育て（教育を含む）に日常的に関わっている方はどなた（施設）ですか。お子さんからみた関係でお答えください。



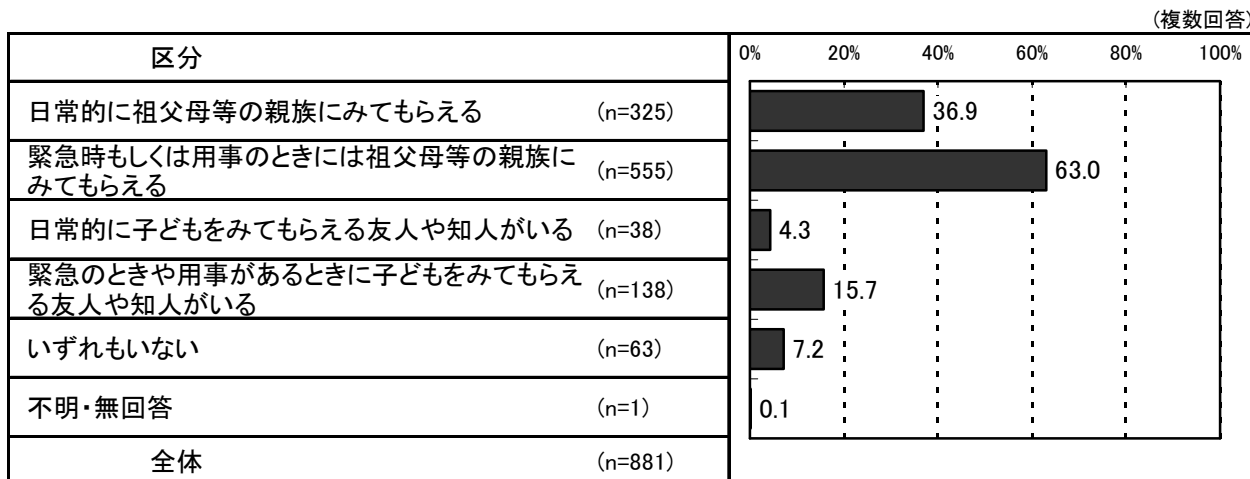
「父母とも」が49.6%で最も多く、「母親」(43.0%)、「保育園(所)」(29.5%)がつづいています。

問9 あて名のお子さんの子育て（教育を含む）に、もっとも影響すると思われる環境は何ですか。



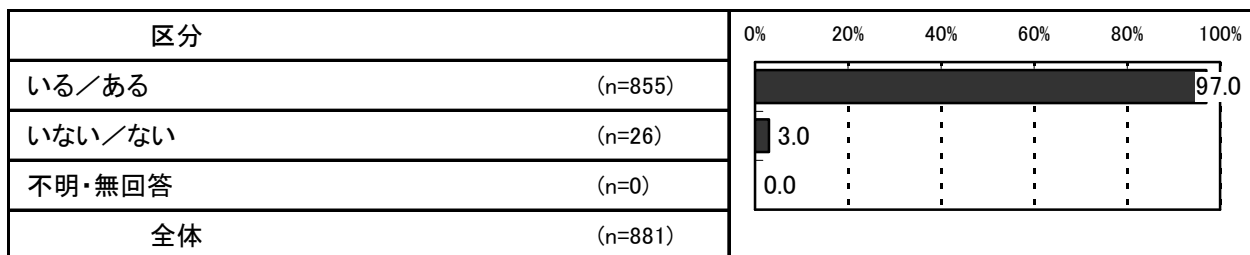
「家庭」が92.2%で最も多く、「保育園(所)」(33.1%)、「幼稚園」(22.9%)がつづいています。

問 10 日頃、あて名のお子さんの面倒をみてもらえる親族や知人はいますか。



「緊急時もしくは用事的时候には祖父母等の親族にみてもらえる」が63.0%で最も多く、「日常的に祖父母等の親族にみてもらえる」(36.9%)、「緊急のときや用事があるときに子どもをみてもらえる友人や知人がいる」(15.7%)がつづいています。

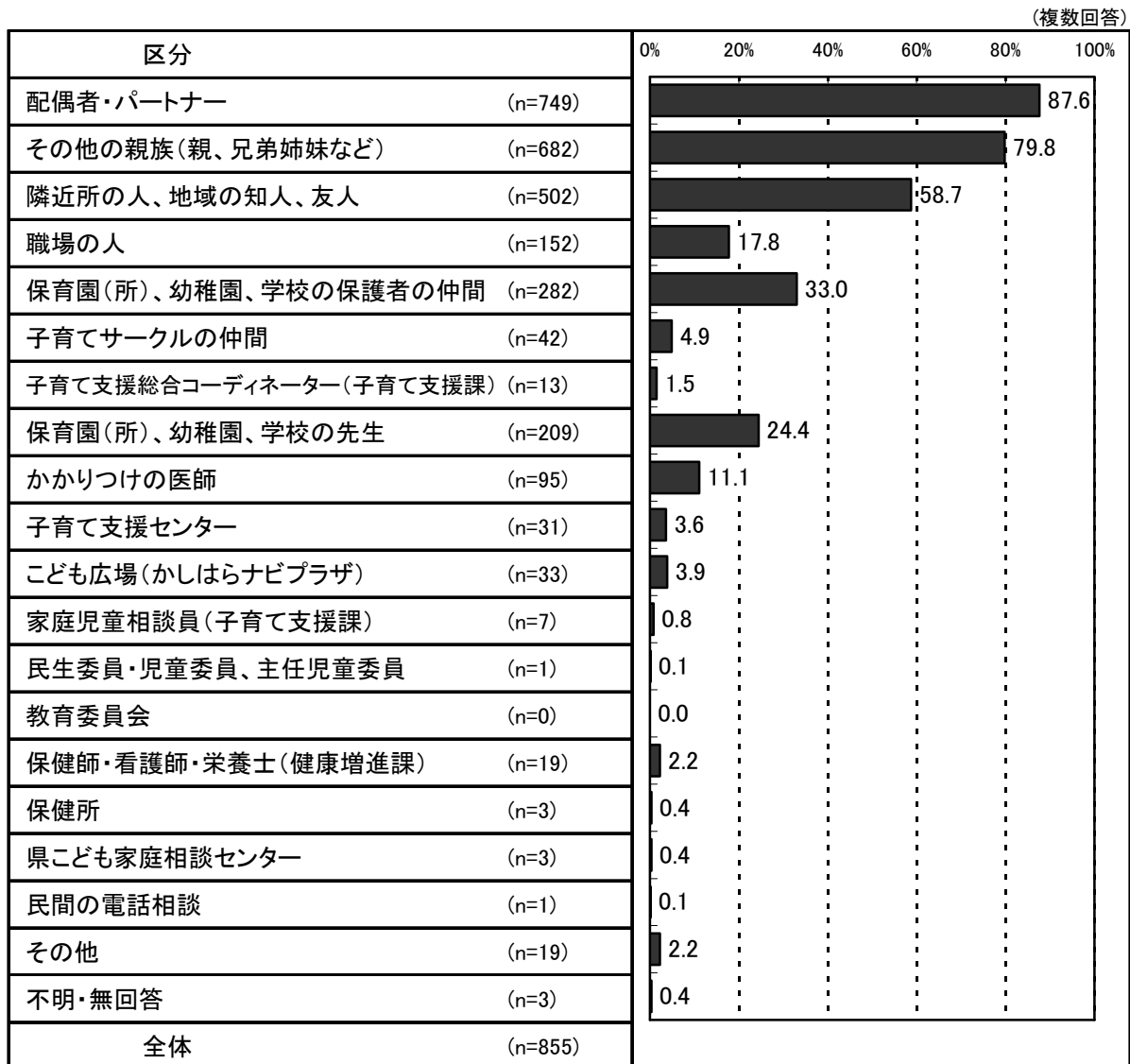
問 11 あて名のお子さんの子育て(教育を含む)について、気軽に相談できる人はいますか。また、相談できる場所がありますか。



「いる／ある」が97.0%、「いない／ない」が3.0%となっています。


問 11 で「1. いる／ある」に○をつけた方

問 11-1 気軽に相談できる人や場所などは、次のうちどれですか。



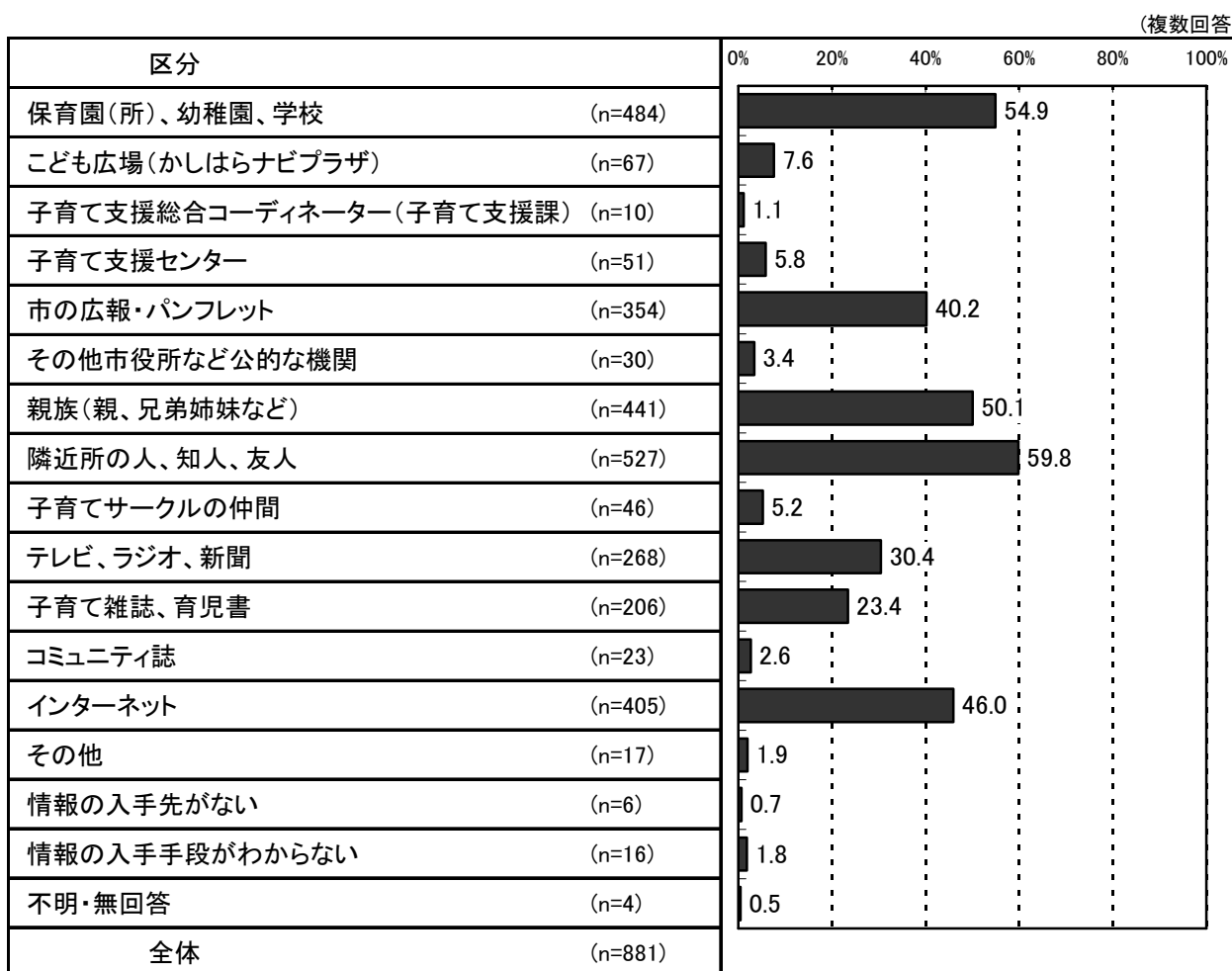
「配偶者・パートナー」が87.6%で最も多く、「その他の親族(親、兄弟姉妹など)」(79.8%)、「隣近所の人、地域の知人、友人」(58.7%)がつづいています。

問 12 あて名のお子さんの子育て（教育を含む）に関して、不安や負担などを感じていますか。



「あまり不安や負担は感じない」が 32.2%で最も多く、「なんとなく不安や負担を感じる」(24.9%)、「どちらともいえない」(18.6%)がつづいています。


問 13 子育て（教育を含む）に関する情報をどのようなところから入手されていますか。



「隣近所の人、知人、友人」が 59.8%で最も多く、「保育園(所)、幼稚園、学校」(54.9%)、「親族(親、兄弟姉妹など)」(50.1%)がつづいています。

問 14 ご自身の子育てが、地域の人に支えられていると感じますか。感じる場合は、特に誰から支えられていると感じますか。感じない場合は、特に誰から支えてほしいと感じますか。

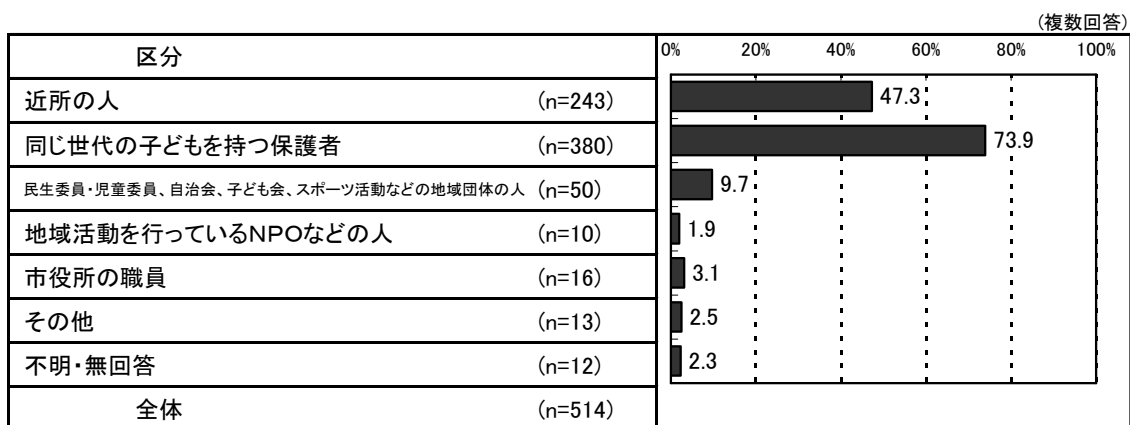
■地域の人に支えられていると感じるか



「感じる」が 58.3%、「感じない」が 40.1%となっています。

問 14 で「1. 感じる」に○をつけた方

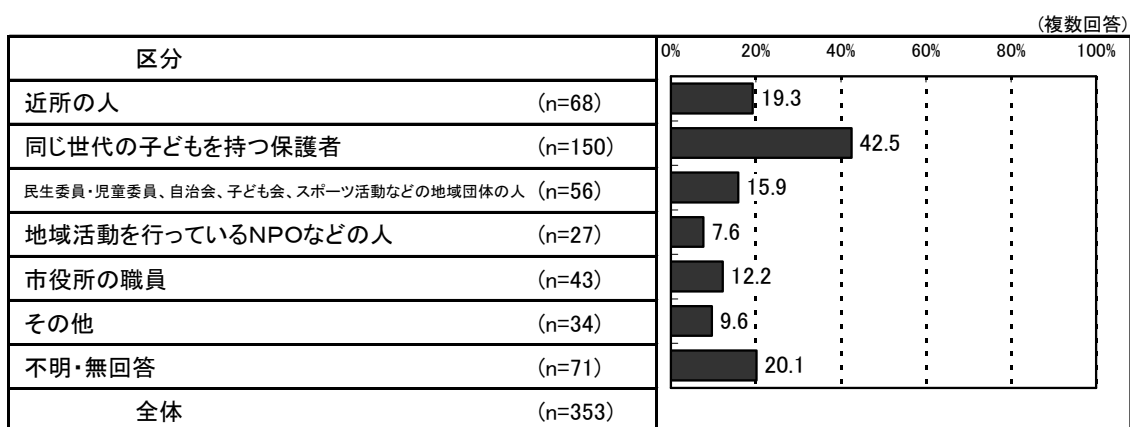
■誰から支えられていると感じるか



「同じ世代の子どもを持つ保護者」が 73.9%で最も多く、「近所の人」(47.3%)、「民生委員・児童委員、自治会、子ども会、スポーツ活動などの地域団体の人」(9.7%)がつづいています。

問 14 で「2. 感じない」に○をつけた方

■誰から支えてほしいと感じるか




「同じ世代の子どもを持つ保護者」が 42.5%で最も多く、「近所の人」(19.3%)、「民生委員・児童委員、自治会、子ども会、スポーツ活動などの地域団体の人」(15.9%)がつづいています。

3. 保護者の就労状況

問 15 あて名のお子さんの保護者の就労状況（自営業や自営業を手伝っている場合も含まます）についてうかがいます。

母親の状況

(1) 母親の就労状況

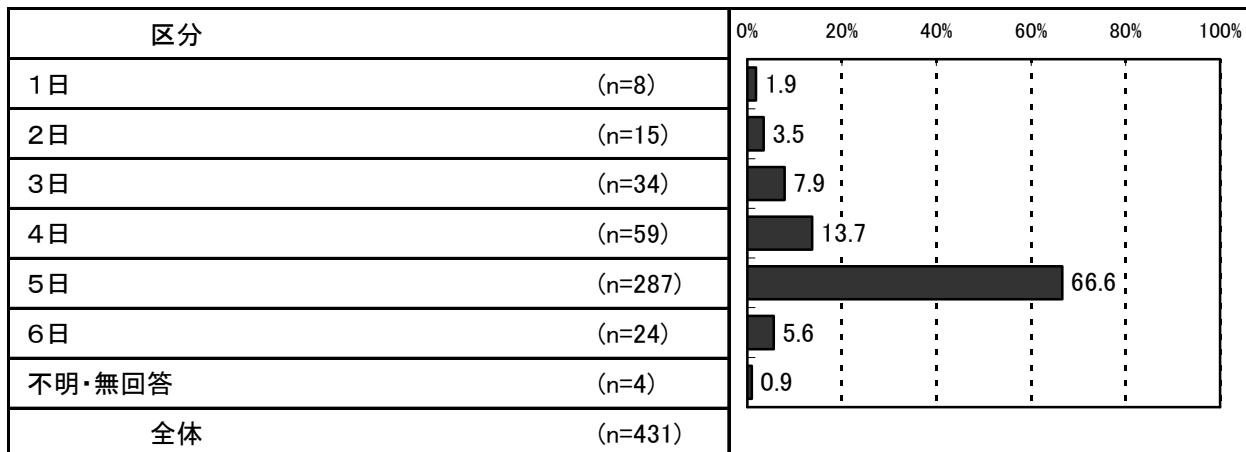


「以前は就労していたが、今は就労していない」が 44.5%で最も多く、「パート・アルバイト等で就労しており、産休・育休・介護休業中ではない」(20.1%)、「フルタイムで就労しており、産休・育休・介護休業中ではない」(18.3%)がつづいています。

(1) で「1.」「2.」「3.」「4.」(就労している)に○をつけた方

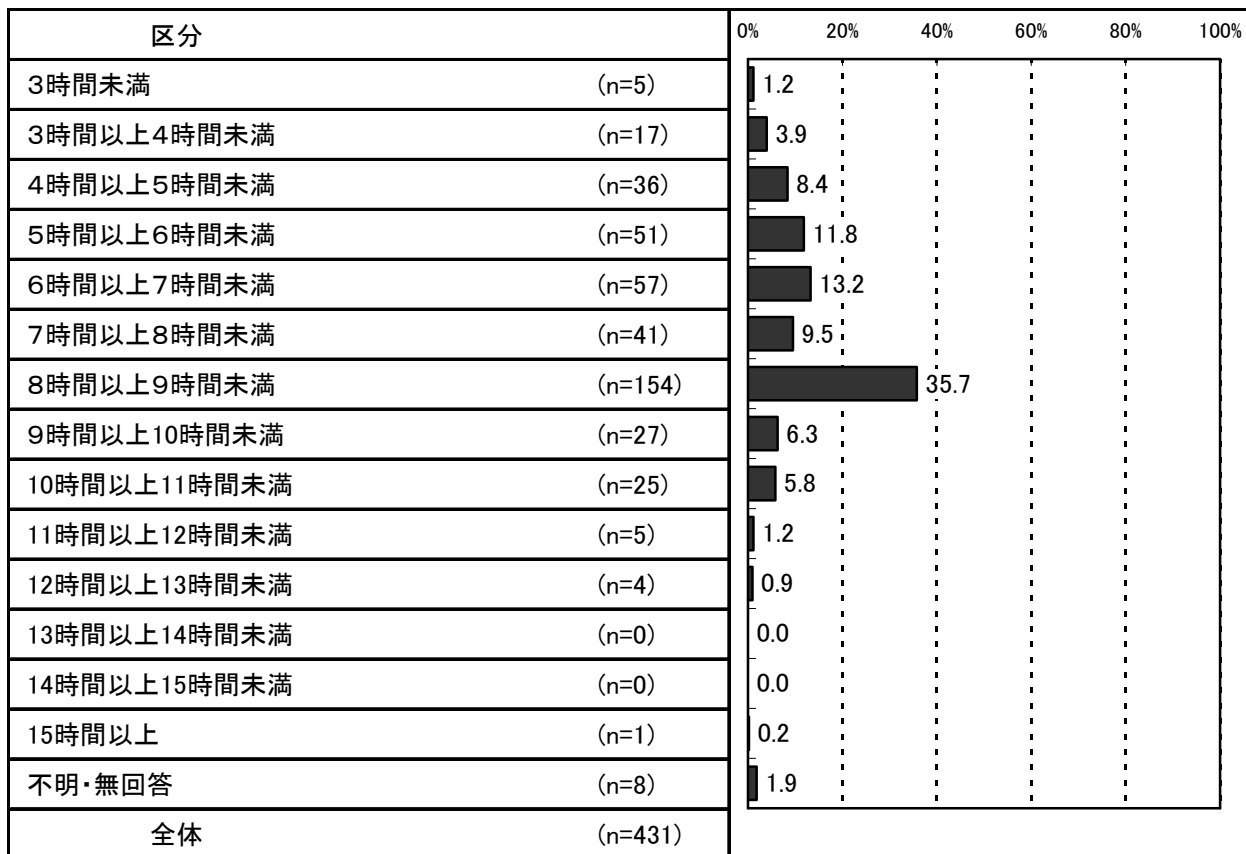
(1) - 1 週当たりの「就労日数」、1日当たりの「就労時間(残業時間を含む)」について、□内に数字でご記入ください。ただし、就労日数や就労時間が一定でない場合は、もっとも多いパターンについて、産休・育休・介護休業中の方は、休業に入る前の状況についてお答えください。

■ 1週間当たり日数



「6日」が 66.6%で最も多く、「5日」(13.7%)、「3日」(7.9%)がつづいています。

■ 1日当たり時間

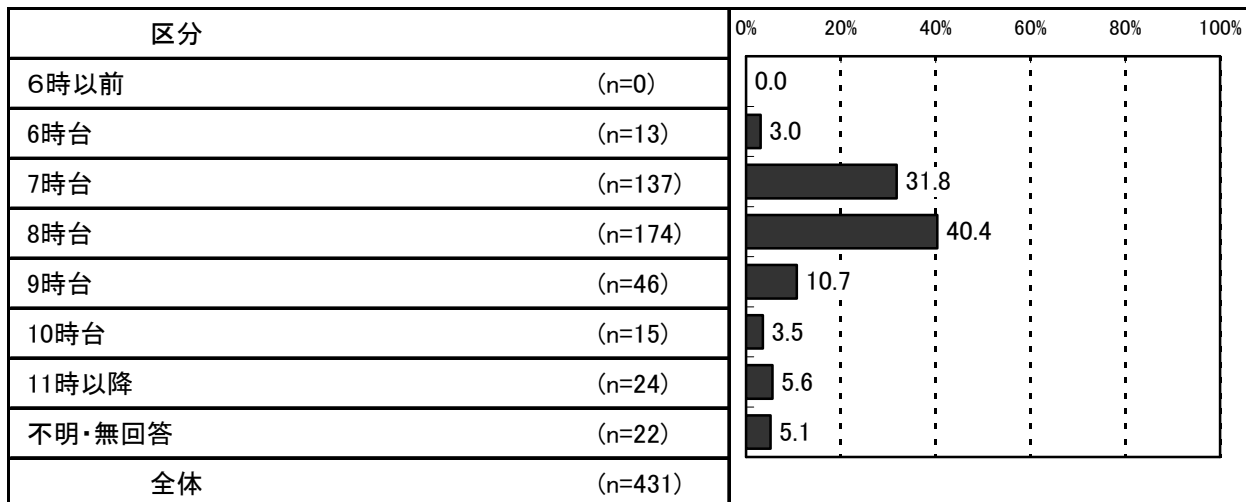


「8時間以上9時間未満」が35.7%で最も多く、「6時間以上7時間未満」(13.2%)、「5時間以上6時間未満」(11.8%)がつづいています。

(1) で「1.」「2.」「3.」「4.」(就労している)に○をつけた方

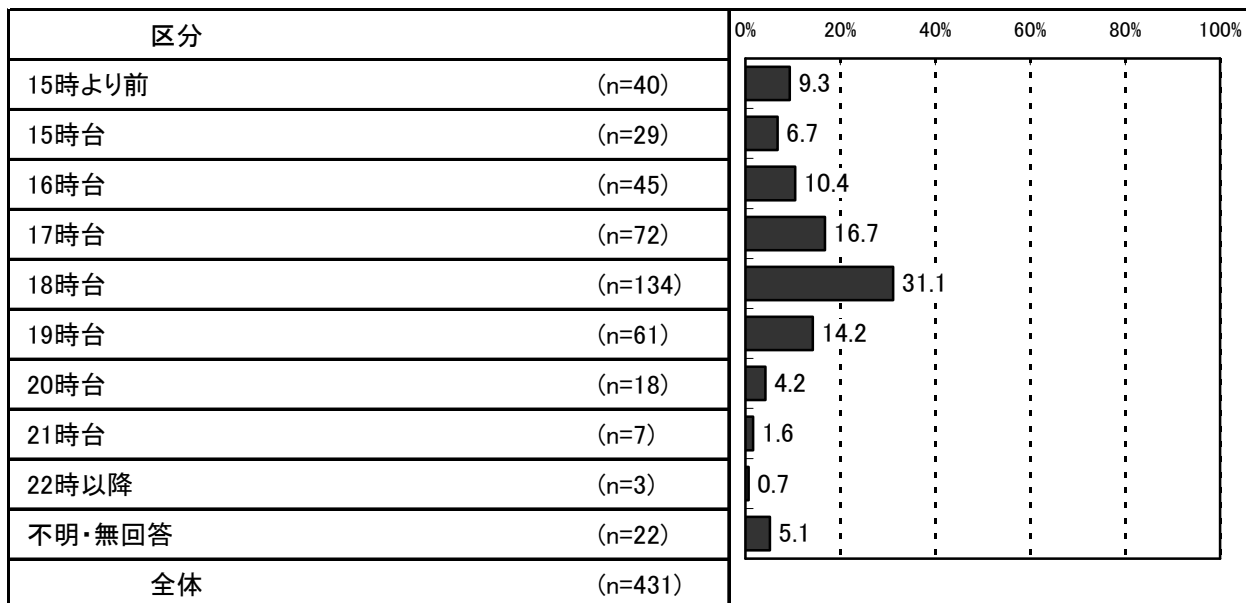
(1) - 2 家を出る時刻と帰宅時刻について、口内に数字でご記入ください。時間が一定でない場合は、もっとも多いパターンについて、産休・育休・介護休業中の方は、休業に入る前の状況についてお答えください。

■家を出る時刻



「8時台」が40.4%で最も多く、「7時台」(31.8%)、「9時台」(10.7%)がつづいています。

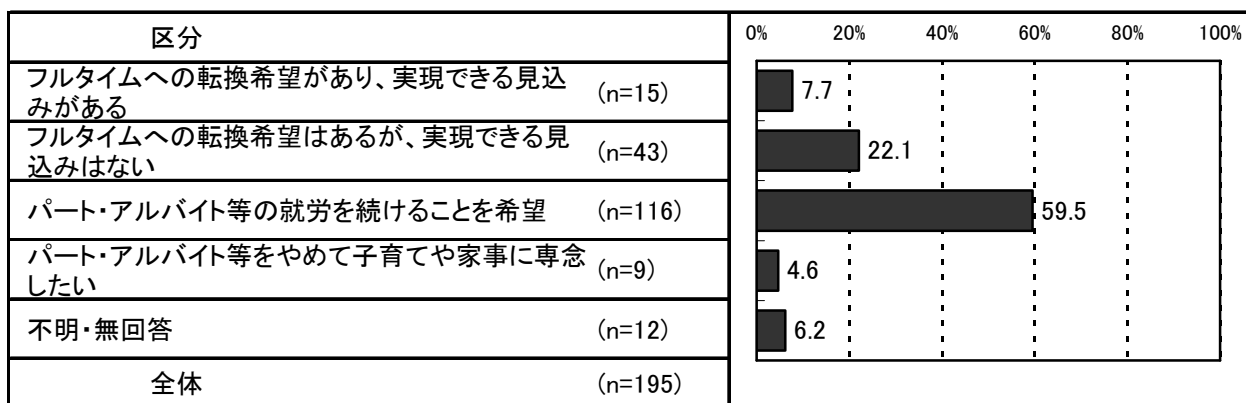
■帰宅時刻



「18時台」が31.1%で最も多く、「17時台」(16.7%)、「19時台」(14.2%)がつづいています。

(1) で「3.」「4.」(パート・アルバイト等で就労している) に○をつけた方

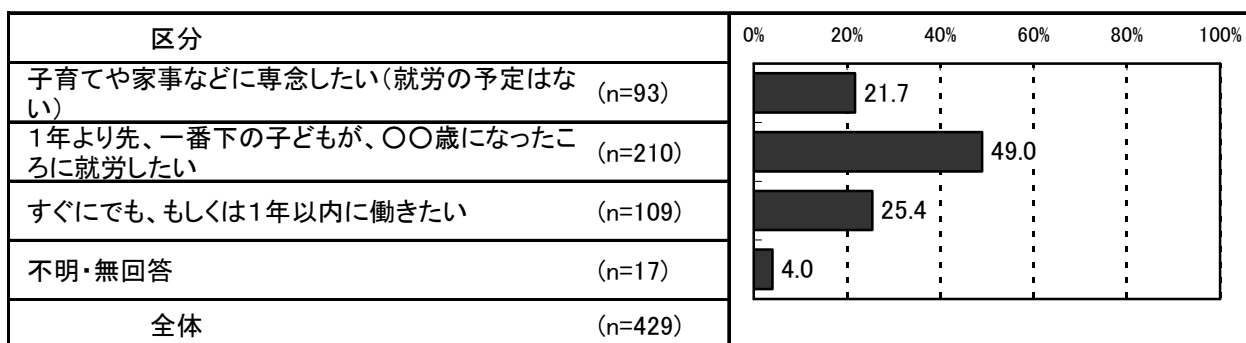
(1) - 3 フルタイムへの転換希望はありますか。



「パート・アルバイト等の就労を続けることを希望」が59.5%で最も多く、「フルタイムへの転換希望はあるが、実現できる見込みはない」(22.1%)、「フルタイムへの転換希望があり、実現できる見込みがある」(7.7%)がつづいています。

(1) で「5.」「6.」(就労していない) に○をつけた方


(1) - 4 就労したいという希望はありますか。



「1年より先、一番下の子どもが、〇〇歳になったころに就労したい」が49.0%で最も多く、「すぐにでも、もしくは1年以内に働きたい」(25.4%)、「子育てや家事などに専念したい(就労の予定はない)」(21.7%)がつづいています。

(1) -4で「2. 1年より先、一番下の子どもが、〇〇歳になったところに就労したい」に○をつけた方

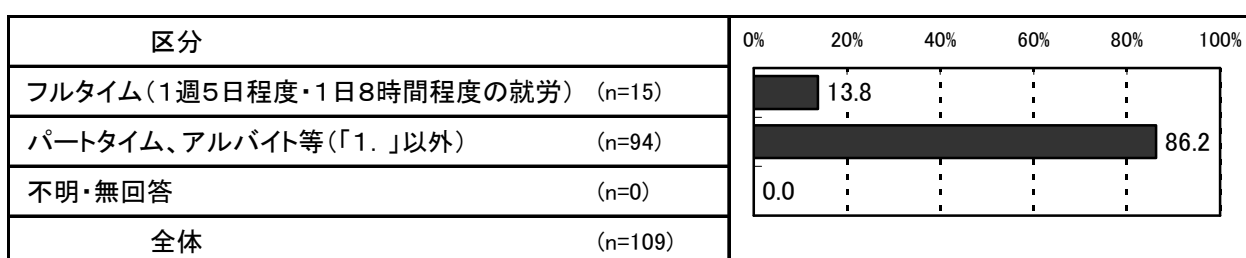
■子どもが何歳になったら働きたいか



「6歳以上」が53.8%で最も多く、「3歳」(13.8%)、「4歳」(12.4%)がつづいています。

(1) -4で「3. すぐにでも、もしくは1年以内に働きたい」に○をつけた方

■希望する就労形態



「パートタイム、アルバイト等(「1.」以外)」が86.2%、「フルタイム(1週5日程度・1日8時間程度の就労)」が13.8%となっています。

希望する就労形態で「パートタイム、アルバイト等(「1.」以外)」に○をつけた方

■1週当たり労働日数

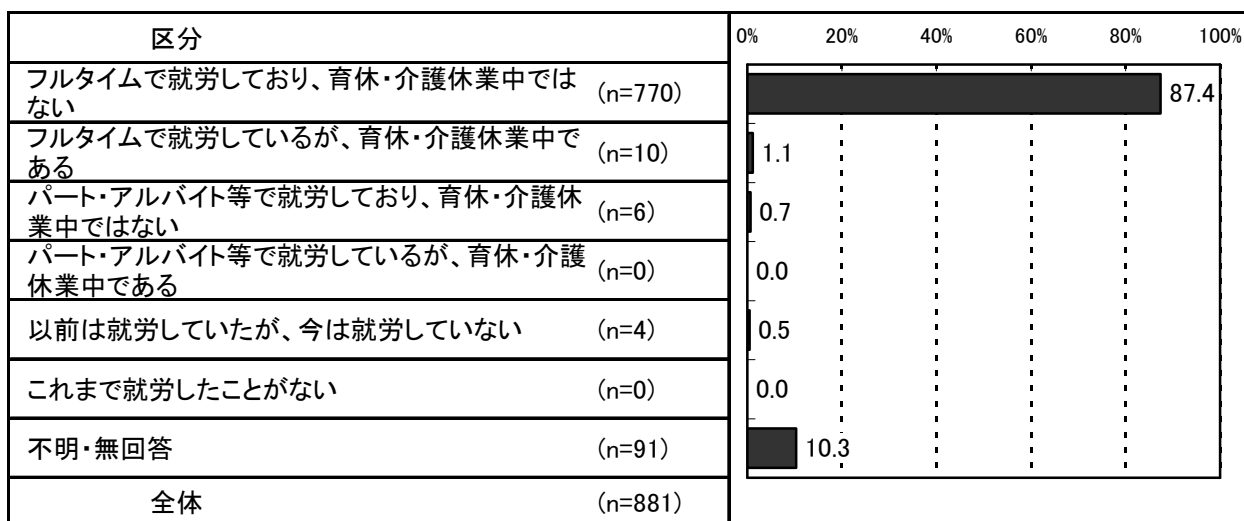
No.	カテゴリー名	n	%
1	2日	0	0.0
2	3日	1	1.1
3	4日	19	20.2
4	5日	60	63.8
	不明・無回答	14	14.9
	全体	94	100.0

■1日当たり労働時間

No.	カテゴリー名	n	%
1	3時間未満	0	0.0
2	3時間	1	1.1
3	4時間	19	20.2
4	5時間	38	40.4
5	6時間	22	23.4
6	7時間	4	4.3
7	8時間	5	5.3
	不明・無回答	5	5.3
	全体	94	100.0

■父親の状況

(2) 父親の就労状況




「フルタイムで就労しており、育休・介護休業中ではない」が 87.4%で最も多く、「フルタイムで就労しているが、育休・介護休業中である」(1.1%)、「パート・アルバイト等で就労しており、育休・介護休業中ではない」(0.7%)がつづいています。

(2) で「1.」「2.」「3.」「4.」(就労している)に○をつけた方

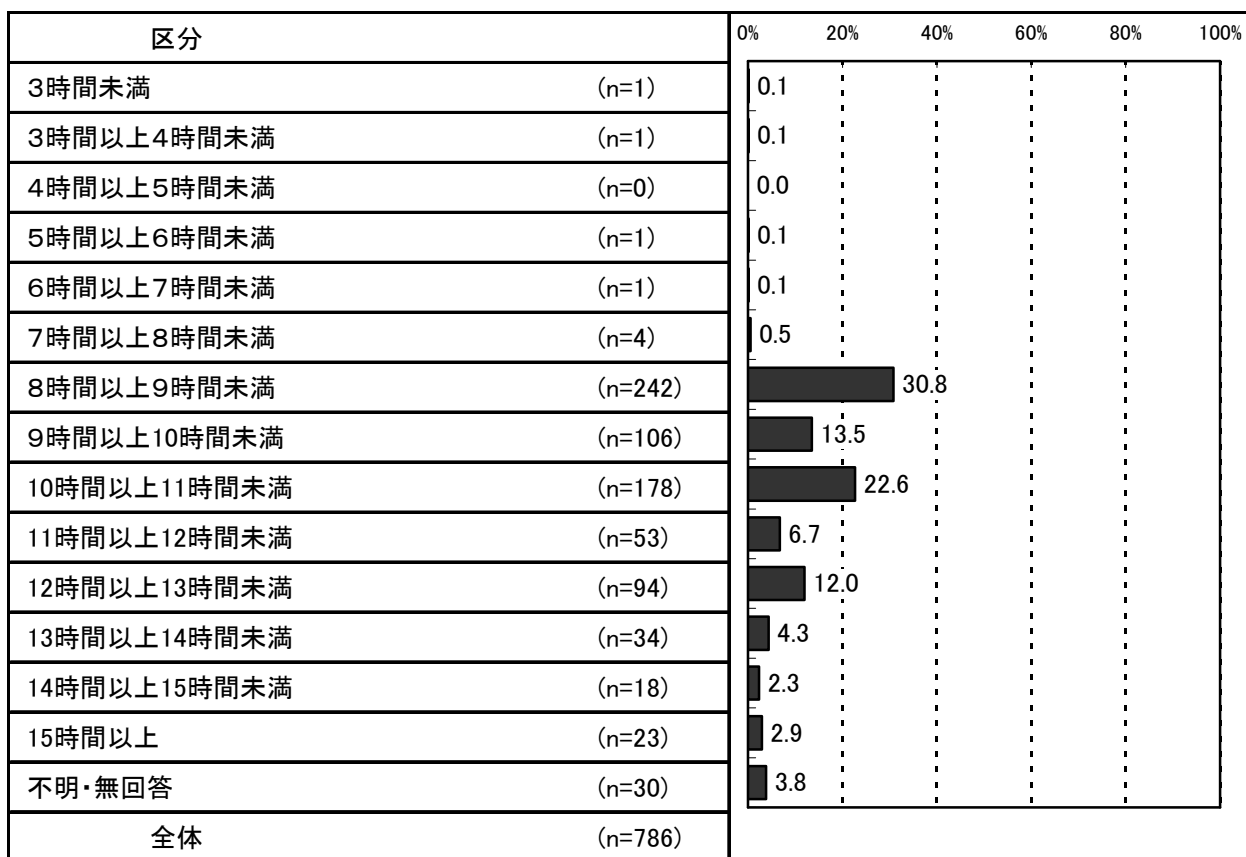
(2) - 1 週当たりの「就労日数」、1日当たりの「就労時間(残業時間を含む)」について、□内に数字でご記入ください(数字は一枠に一字)。ただし、就労日数や就労時間が一定でない場合は、もっとも多いパターンについて、産休・育休・介護休業中の方は、休業に入る前の状況についてお答えください。

■ 1週間当たり日数



「5日」が 59.0%で最も多く、「6日」(35.2%)、「7日」(2.5%)がつづいています。

■ 1日当たり時間

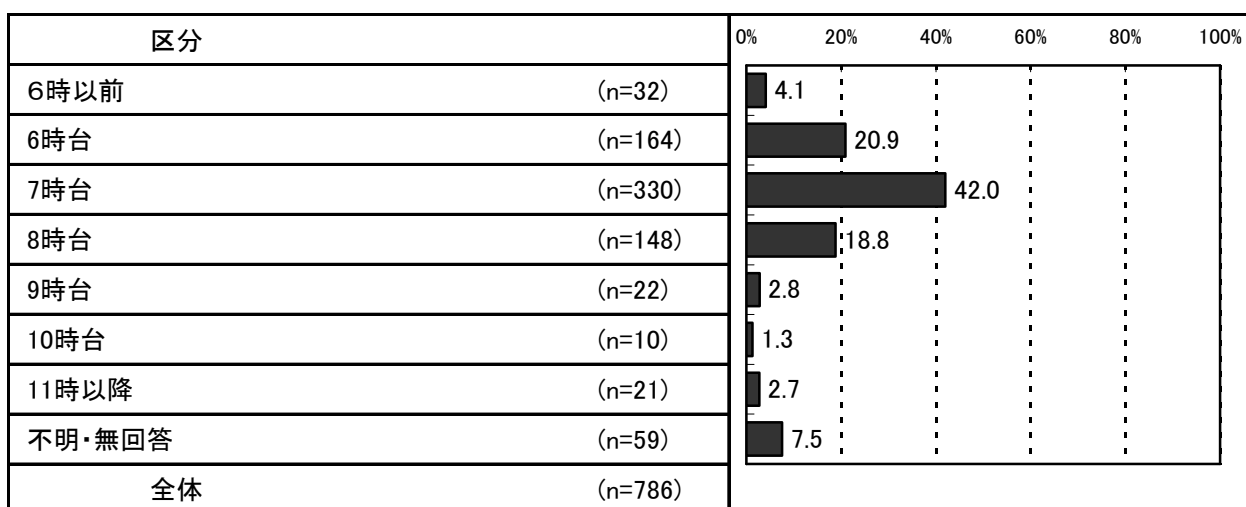


「8時間以上9時間未満」が30.8%で最も多く、「10時間以上11時間未満」(22.6%)、「9時間以上10時間未満」(13.5%)がつづいています。

(2) で「1.」「2.」「3.」「4.」(就労している)に○をつけた方

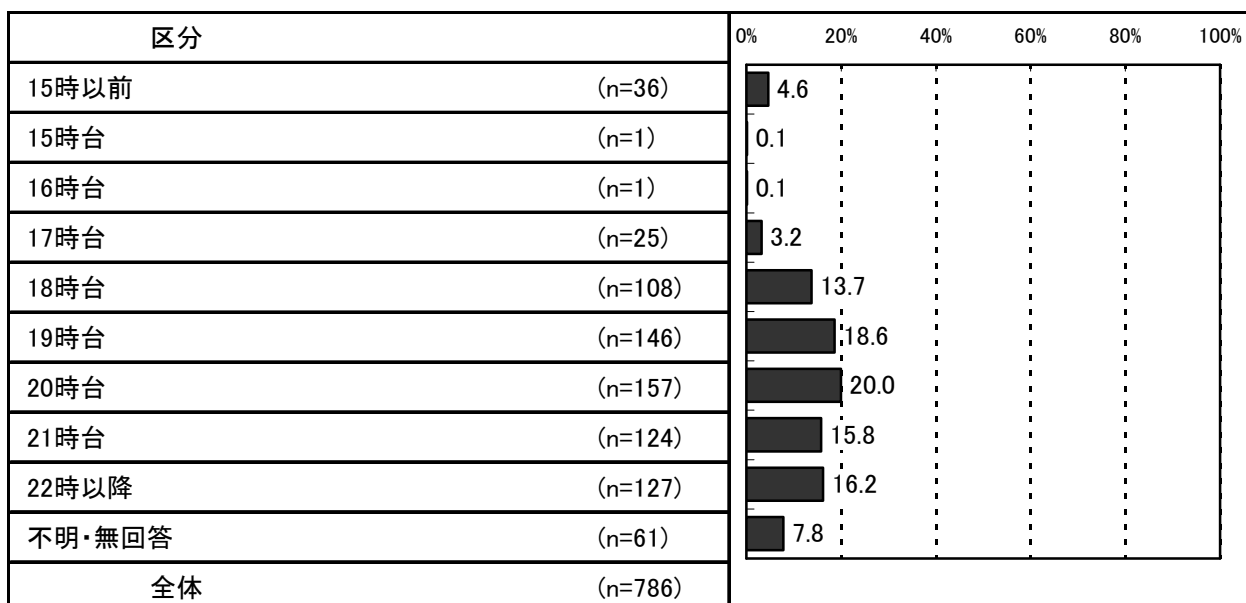
(2) - 2 家を出る時刻と帰宅時刻について、口内に数字でご記入ください。時間が一定でない場合は、もっとも多いパターンについて、産休・育休・介護休業中の方は、休業に入る前の状況についてお答えください。

■ 家を出る時刻



「7時台」が42.0%で最も多く、「6時台」(20.9%)、「8時台」(18.8%)がつづいています。

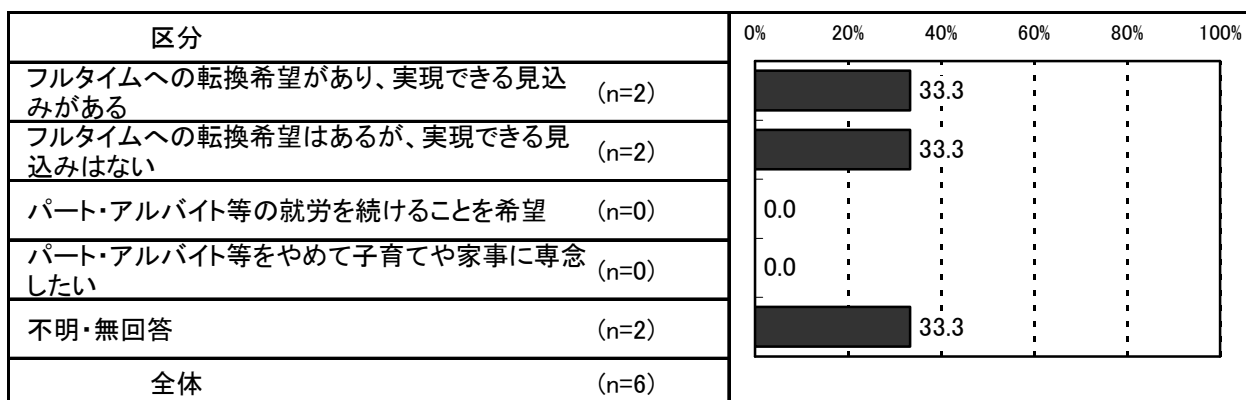
■ 帰宅時刻



「20 時台」が 20.0%で最も多く、「19 時台」(18.6%)、「22 時以降」(16.2%)がつづいています。

(2) で「3.」「4.」(パート・アルバイト等で就労している)に○をつけた方

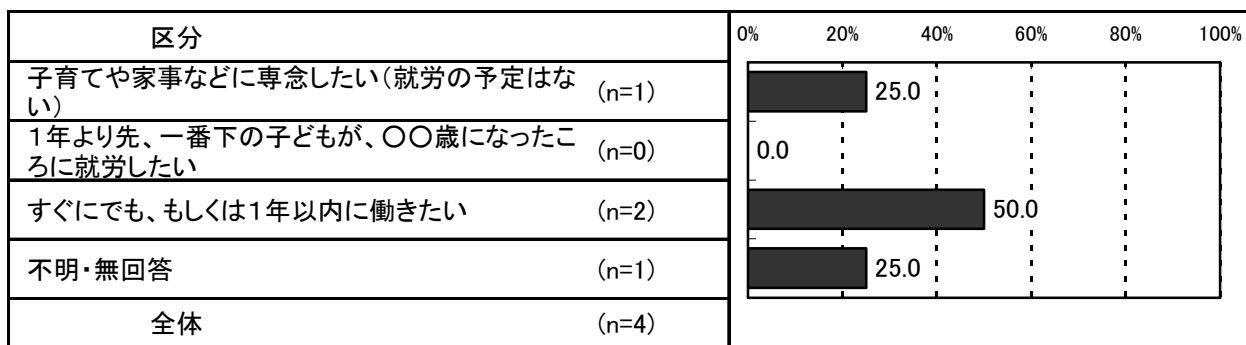
(2) - 3 フルタイムへの転換希望はありますか。



「フルタイム（1週5日程度・1日8時間程度の就労）への転換希望があり、実現できる見込みがある」と「フルタイム（1週5日程度・1日8時間程度の就労）への転換希望はあるが、実現できる見込みはない」が、ともに 33.3%で最も多くなっています。

(2) で「5.」「6.」(就労していない) に○をつけた方

(2) - 4 就労したいという希望はありますか。



「すぐにでも、もしくは1年以内に働きたい」が50.0%で最も多く、「子育てや家事などに専念したい(就労の予定はない)」(25.0%)がつづいています。

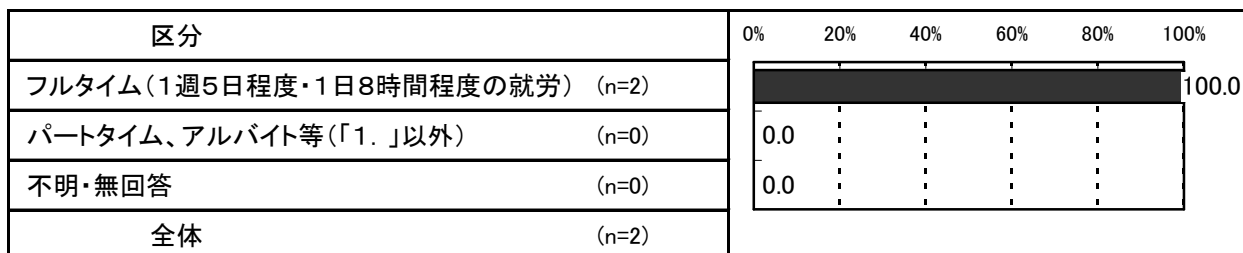
(2) - 4で「2. 1年より先、一番下の子どもが、〇〇歳になったころに就労したい」に○をつけた方

■子どもが何歳になったら働きたいか

該当者なし

(2) - 4で「3. すぐにでも、もしくは1年以内に働きたい」に○をつけた方

■希望する就労形態



希望する就労形態で「パートタイム、アルバイト等(「1.」以外)」に○をつけた方

■1週当たり労働日数

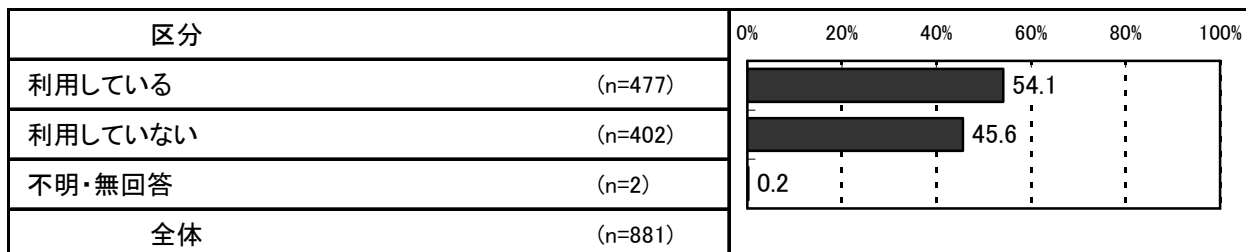
該当者なし

■1日当たり労働時間

該当者なし

4. 平日の定期的な施設・サービスの利用状況・希望

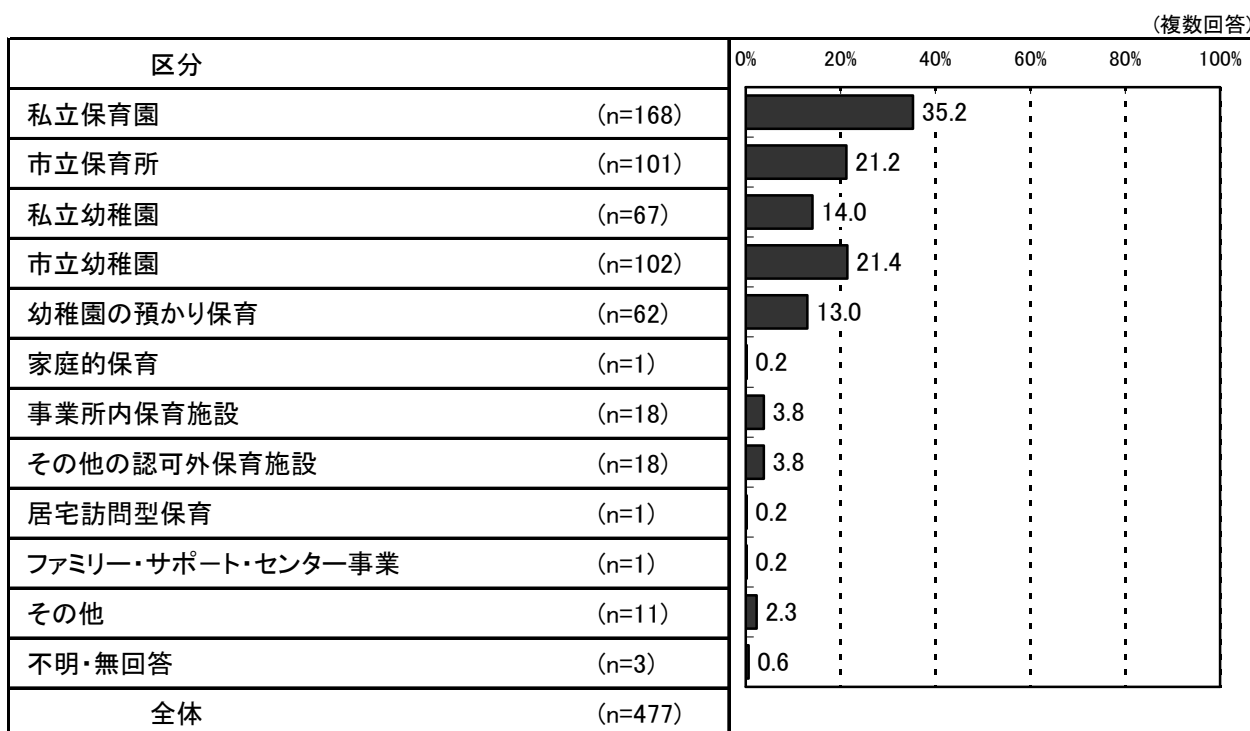
問 16 平日（月曜日から金曜日）に、幼稚園や保育園（所）などの施設やサービスを定期的に利用されていますか。



「利用している」が 54.1%、「利用していない」が 45.6%となっています。

問 16 で「1. 利用している」に○をつけた方

問 16-1 現在、あて名のお子さんが、年間を通じて平日（月曜日から金曜日）に定期的に利用されている施設やサービスは、次のうちどれですか。




「私立保育園」が 35.2%で最も多く、「市立幼稚園（通常の就園時間の利用）」(21.4%)、「市立保育所」(21.2%)がつづいています。

問 16 で「1. 利用している」に○をつけた方

問 16-2 現在利用している幼稚園や保育園（所）などの施設やサービスについて、どのくらい利用していますか。また、希望としてはどのくらい利用したいですか。それぞれ該当する口内に数字でご記入ください。

現在

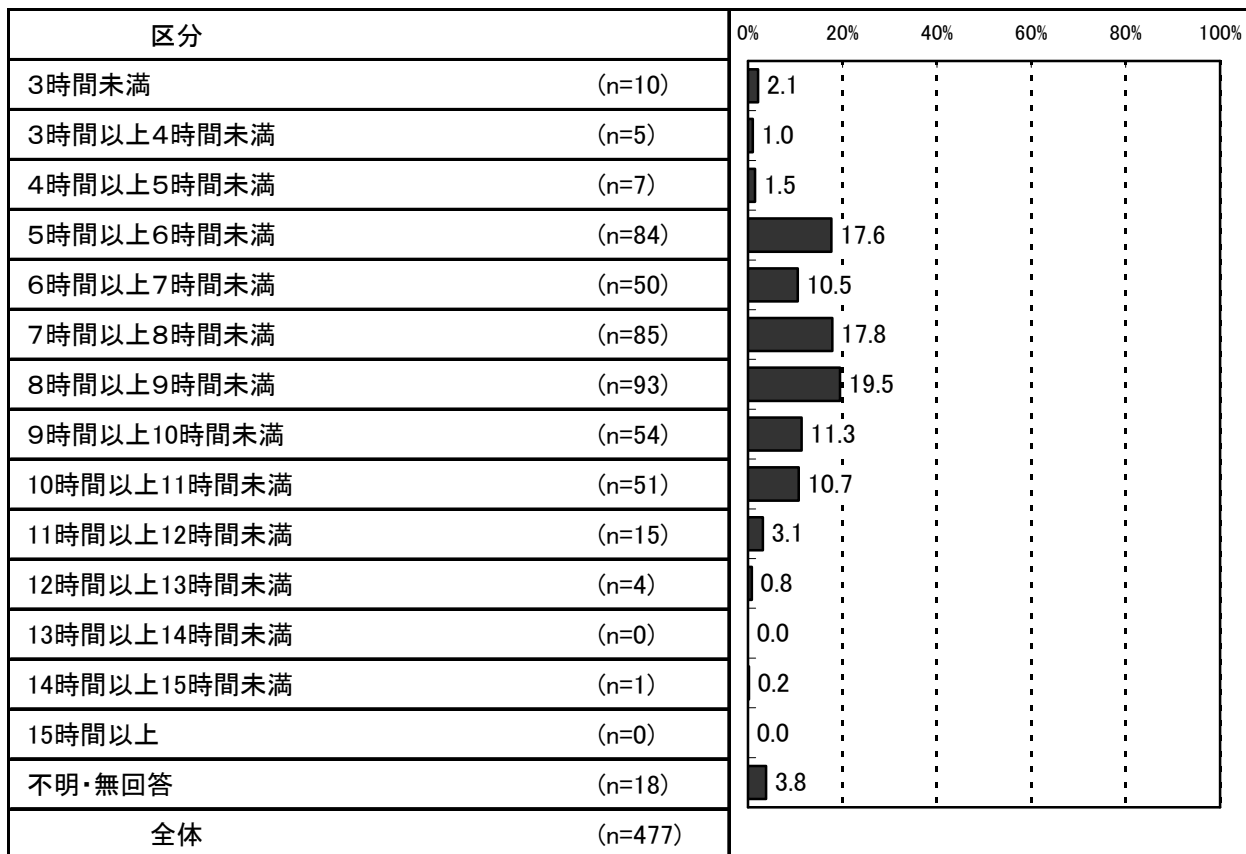
■ 1 週当たり日数（現在）



「5日」が84.7%で最も多く、「6日」(7.5%)、「2日」(2.7%)がつついでいます。

	(n)	1日	2日	3日	4日	5日	6日	不明・無回答
全体	477	1.9	2.7	0.4	1.3	84.7	7.5	1.5
私立保育園	168	0.0	1.2	0.0	1.2	84.5	11.9	1.2
市立保育所	101	2.0	5.0	1.0	0.0	85.1	5.9	1.0
私立幼稚園	67	0.0	0.0	0.0	1.5	83.6	13.4	1.5
市立幼稚園	102	2.9	2.0	0.0	2.0	90.2	1.0	2.0
幼稚園の預かり保育	62	4.8	4.8	0.0	1.6	87.1	0.0	1.6
家庭的保育	1	0.0	0.0	0.0	0.0	100.0	0.0	0.0
事業所内保育施設	18	0.0	5.6	5.6	5.6	77.8	5.6	0.0
その他の認可外保育施設	18	0.0	5.6	5.6	0.0	83.3	5.6	0.0
居宅訪問型保育	1	0.0	0.0	0.0	100.0	0.0	0.0	0.0
ファミリー・サポート・センター事業	1	0.0	0.0	0.0	0.0	100.0	0.0	0.0
その他	11	36.4	27.3	0.0	0.0	27.3	9.1	0.0

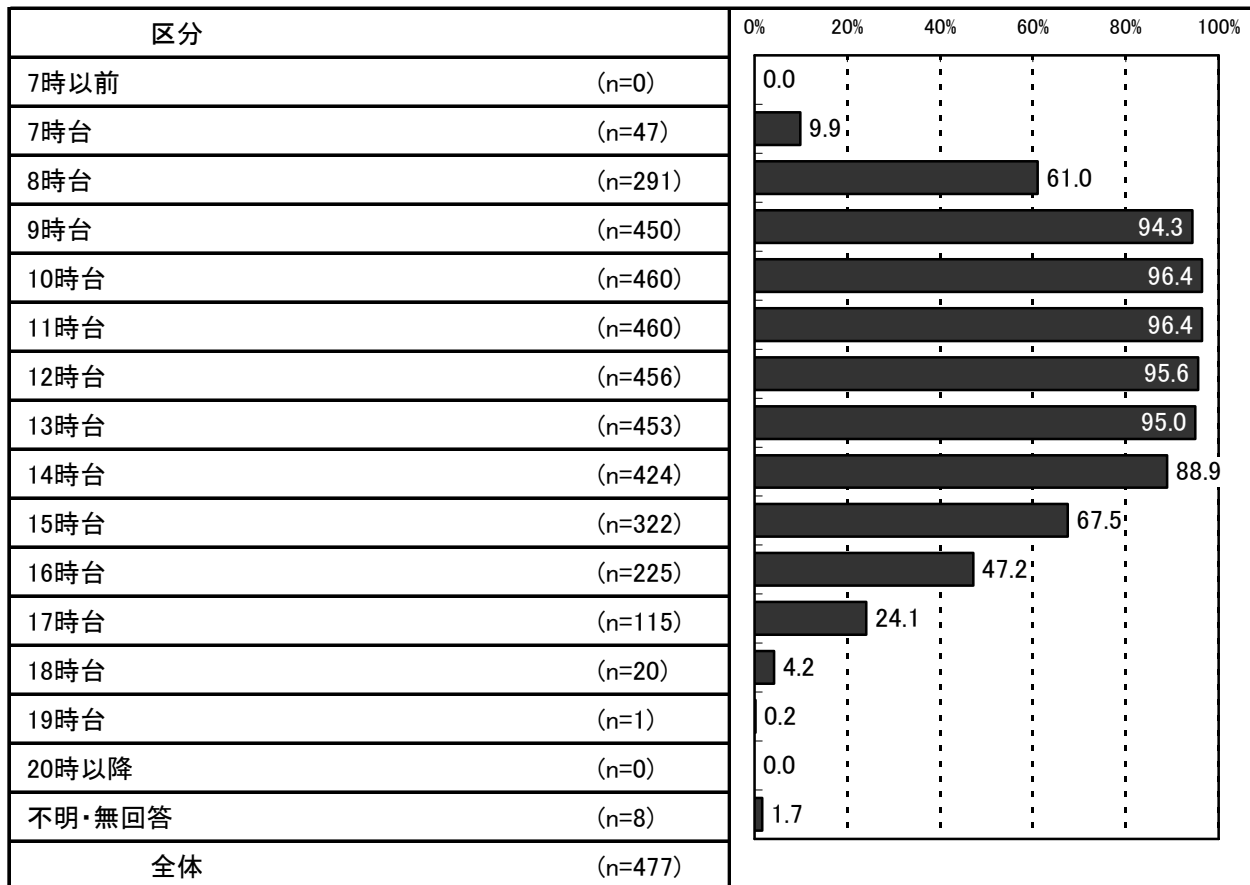
■ 1日当たり時間（現在）



「8時間以上9時間未満」が19.5%で最も多く、「7時間以上8時間未満」(17.8%)、「5時間以上6時間未満」(17.6%)がつづいています。

	(n)	3時間未満	3時間以上4時間未満	4時間以上5時間未満	5時間以上6時間未満	6時間以上7時間未満	7時間以上8時間未満	8時間以上9時間未満	9時間以上10時間未満
全体	477	2.1	1.0	1.5	17.6	10.5	17.8	19.5	11.3
私立保育園	168	0.0	0.0	0.0	0.0	3.6	26.8	26.8	14.9
市立保育所	101	0.0	2.0	2.0	1.0	1.0	15.8	33.7	23.8
私立幼稚園	67	0.0	0.0	3.0	20.9	44.8	16.4	10.4	0.0
市立幼稚園	102	6.9	0.0	1.0	65.7	11.8	10.8	1.0	0.0
幼稚園の預かり保育	62	9.7	1.6	1.6	53.2	9.7	16.1	0.0	0.0
家庭的保育	1	0.0	0.0	0.0	0.0	0.0	0.0	0.0	0.0
事業所内保育施設	18	0.0	0.0	5.6	0.0	5.6	0.0	38.9	27.8
その他の認可外保育施設	18	0.0	0.0	0.0	0.0	0.0	11.1	27.8	5.6
居宅訪問型保育	1	0.0	0.0	0.0	0.0	0.0	0.0	0.0	100.0
ファミリー・サポート・センター事業	1	0.0	0.0	0.0	100.0	0.0	0.0	0.0	0.0
その他	11	27.3	18.2	9.1	27.3	0.0	9.1	9.1	0.0
	(n)	10時間以上11時間未満	11時間以上12時間未満	12時間以上13時間未満	13時間以上14時間未満	14時間以上15時間未満	15時間以上	不明・無回答	
全体	477	10.7	3.1	0.8	0.0	0.2	0.0	3.8	
私立保育園	168	17.9	4.2	1.8	0.0	0.0	0.0	4.2	
市立保育所	101	10.9	5.9	0.0	0.0	0.0	0.0	4.0	
私立幼稚園	67	0.0	1.5	0.0	0.0	0.0	0.0	3.0	
市立幼稚園	102	0.0	0.0	0.0	0.0	0.0	0.0	2.9	
幼稚園の預かり保育	62	1.6	1.6	0.0	0.0	1.6	0.0	3.2	
家庭的保育	1	100.0	0.0	0.0	0.0	0.0	0.0	0.0	
事業所内保育施設	18	11.1	0.0	5.6	0.0	0.0	0.0	5.6	
その他の認可外保育施設	18	38.9	16.7	0.0	0.0	0.0	0.0	0.0	
居宅訪問型保育	1	0.0	0.0	0.0	0.0	0.0	0.0	0.0	
ファミリー・サポート・センター事業	1	0.0	0.0	0.0	0.0	0.0	0.0	0.0	
その他	11	0.0	0.0	0.0	0.0	0.0	0.0	0.0	

■ 利用時間帯（現在）




「10時台」と「11時台」が96.4%で最も多く、「12時台」（95.6%）、「13時台」（95.0%）が次ぎます。

	(n)	7時以 前	7時台	8時台	9時台	10時台	11時台	12時台	13時台
全体	477	0.0	9.9	61.0	94.3	96.4	96.4	95.6	95.0
私立保育園	168	0.0	13.7	66.1	97.0	98.2	98.2	98.2	98.2
市立保育所	101	0.0	16.8	73.3	99.0	99.0	99.0	98.0	95.0
私立幼稚園	67	0.0	4.5	38.8	95.5	98.5	98.5	98.5	97.0
市立幼稚園	102	0.0	0.0	61.8	91.2	92.2	91.2	91.2	91.2
幼稚園の預かり保育	62	0.0	0.0	56.5	88.7	88.7	88.7	87.1	87.1
家庭的保育	1	0.0	0.0	100.0	100.0	100.0	100.0	100.0	100.0
事業所内保育施設	18	0.0	11.1	38.9	94.4	100.0	100.0	100.0	100.0
その他の認可外保育施設	18	0.0	22.2	83.3	100.0	100.0	100.0	100.0	100.0
居宅訪問型保育	1	0.0	0.0	100.0	100.0	100.0	100.0	100.0	100.0
ファミリー・サポート・センター事業	1	0.0	0.0	100.0	100.0	100.0	100.0	100.0	100.0
その他	11	0.0	0.0	9.1	36.4	81.8	81.8	63.6	72.7
	(n)	14時台	15時台	16時台	17時台	18時台	19時台	20時以 降	不明・ 無回答
全体	477	88.9	67.5	47.2	24.1	4.2	0.2	0.0	1.7
私立保育園	168	98.2	93.5	64.9	35.7	6.5	0.6	0.0	1.8
市立保育所	101	95.0	94.1	83.2	33.7	5.0	0.0	0.0	1.0
私立幼稚園	67	70.1	34.3	10.4	4.5	3.0	0.0	0.0	1.5
市立幼稚園	102	82.4	17.6	1.0	0.0	0.0	0.0	0.0	2.0
幼稚園の預かり保育	62	85.5	30.6	3.2	3.2	1.6	0.0	0.0	1.6
家庭的保育	1	100.0	100.0	100.0	100.0	100.0	0.0	0.0	0.0
事業所内保育施設	18	94.4	94.4	83.3	44.4	0.0	0.0	0.0	0.0
その他の認可外保育施設	18	100.0	100.0	83.3	66.7	27.8	0.0	0.0	0.0
居宅訪問型保育	1	100.0	100.0	100.0	0.0	0.0	0.0	0.0	0.0
ファミリー・サポート・センター事業	1	100.0	0.0	0.0	0.0	0.0	0.0	0.0	0.0
その他	11	54.5	27.3	18.2	0.0	0.0	0.0	0.0	0.0

希望

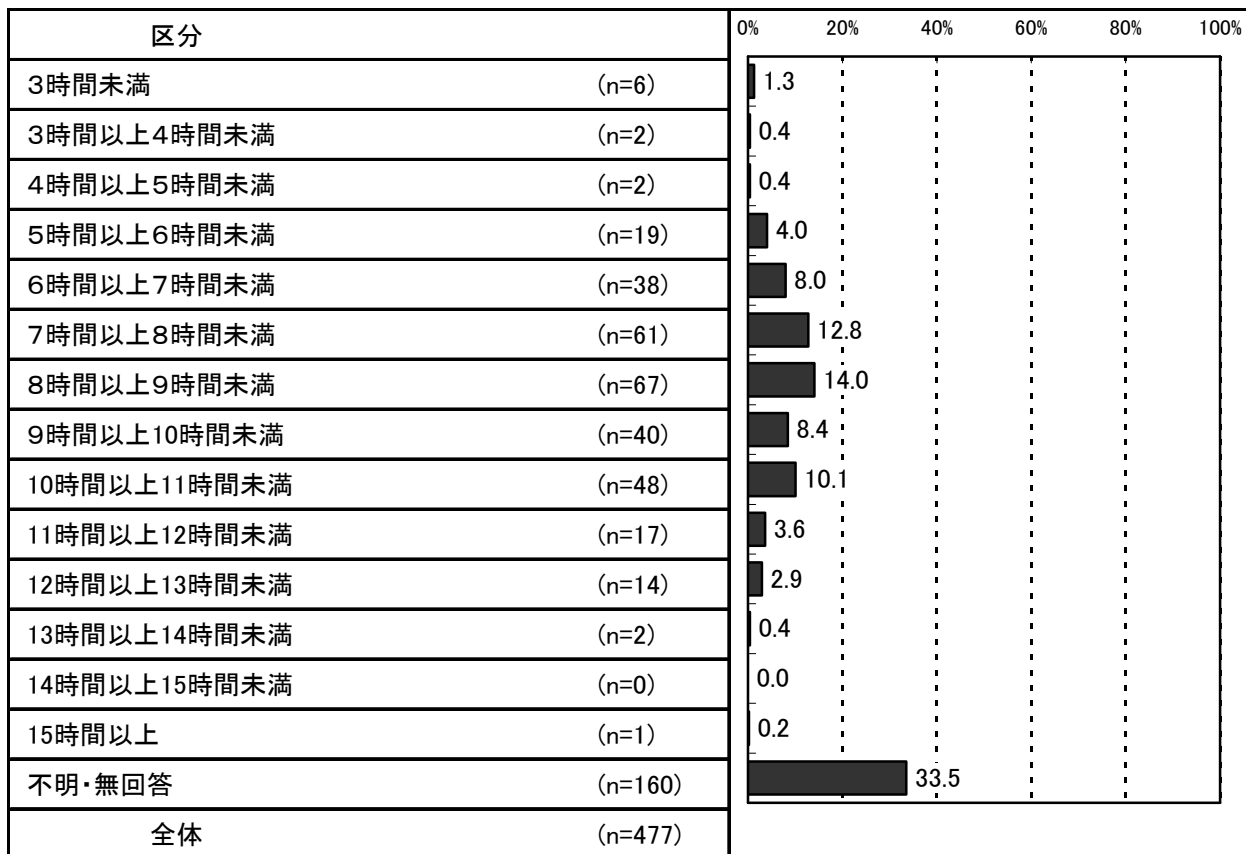
■ 1週当たりの希望日数



「5日」が51.6%で最も多く、「6日」(11.9%)、「3日」(1.7%)がつづいています。

	(n)	1日	2日	3日	4日	5日	6日	不明・無回答
全体	477	0.4	0.8	1.7	1.5	51.6	11.9	32.1
私立保育園	168	0.0	0.0	0.0	1.2	45.2	14.9	38.7
市立保育所	101	1.0	2.0	4.0	2.0	39.6	13.9	37.6
私立幼稚園	67	0.0	0.0	0.0	0.0	59.7	16.4	23.9
市立幼稚園	102	0.0	1.0	2.0	2.9	69.6	5.9	18.6
幼稚園の預かり保育	62	0.0	1.6	3.2	3.2	75.8	3.2	12.9
家庭的保育	1	0.0	0.0	0.0	0.0	0.0	100.0	0.0
事業所内保育施設	18	0.0	0.0	0.0	5.6	44.4	16.7	33.3
その他の認可外保育施設	18	0.0	0.0	11.1	5.6	38.9	11.1	33.3
居宅訪問型保育	1	0.0	0.0	0.0	0.0	0.0	0.0	100.0
ファミリー・サポート・センター事業	1	0.0	0.0	0.0	0.0	100.0	0.0	0.0
その他	11	9.1	9.1	9.1	0.0	18.2	0.0	54.5

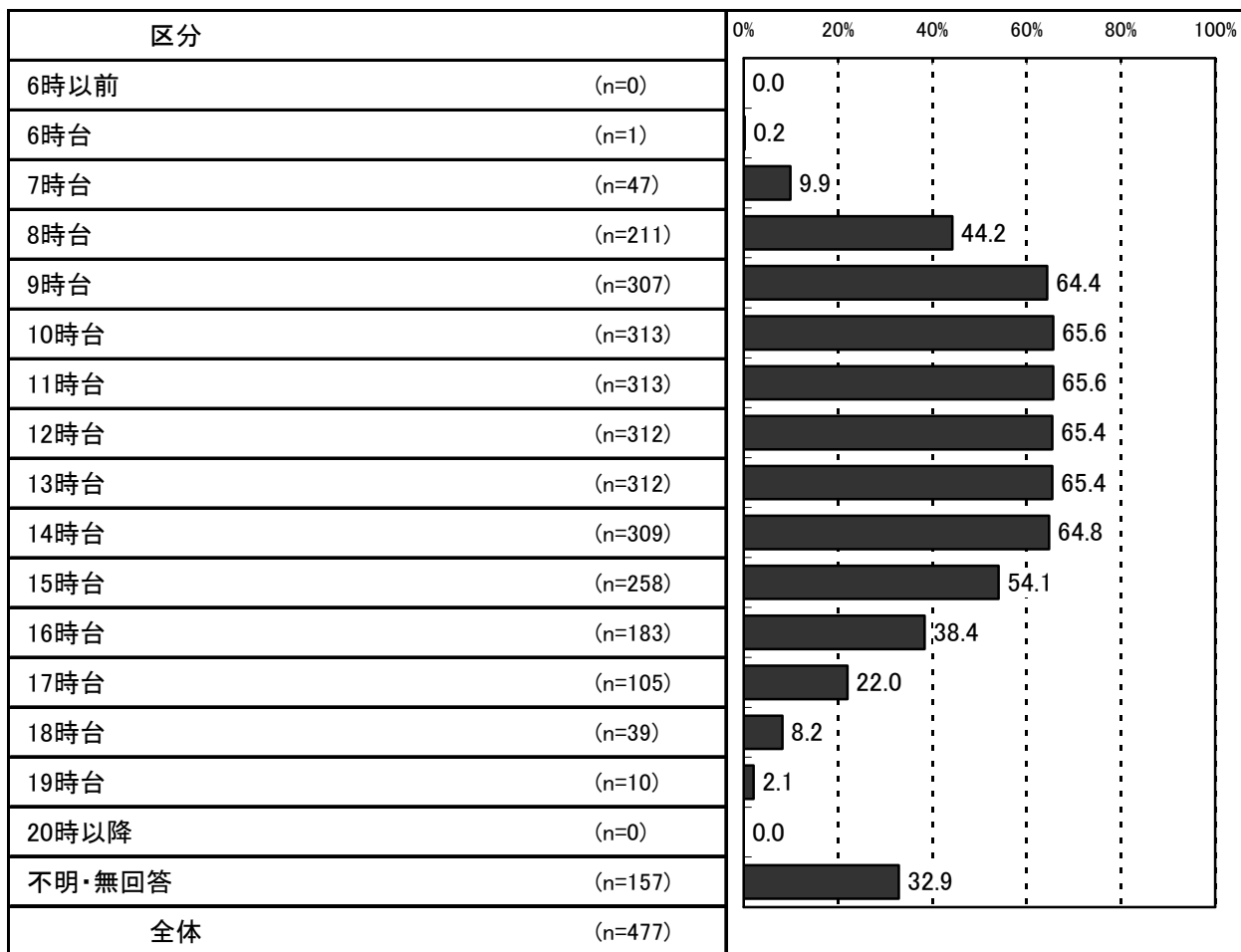
■ 1日当たりの希望時間



「8時間以上9時間未満」が14.0%で最も多く、「7時間以上8時間未満」(12.8%)、「10時間以上11時間未満」(10.1%)がつづいています。

	(n)	3時間 未満	3時間 以上4 時間未 満	4時間 以上5 時間未 満	5時間 以上6 時間未 満	6時間 以上7 時間未 満	7時間 以上8 時間未 満	8時間 以上9 時間未 満	9時間 以上10 時間未 満
全体	477	1.3	0.4	0.4	4.0	8.0	12.8	14.0	8.4
私立保育園	168	0.0	0.0	0.0	0.0	0.6	8.3	11.9	12.5
市立保育所	101	0.0	0.0	1.0	1.0	1.0	7.9	13.9	15.8
私立幼稚園	67	0.0	0.0	1.5	10.4	10.4	22.4	20.9	4.5
市立幼稚園	102	3.9	1.0	0.0	9.8	26.5	22.5	13.7	0.0
幼稚園の預かり保育	62	6.5	1.6	0.0	3.2	27.4	24.2	12.9	0.0
家庭的保育	1	0.0	0.0	0.0	0.0	0.0	0.0	0.0	0.0
事業所内保育施設	18	0.0	0.0	0.0	0.0	0.0	5.6	16.7	11.1
その他の認可外保育施設	18	0.0	0.0	0.0	0.0	5.6	5.6	16.7	5.6
居宅訪問型保育	1	0.0	0.0	0.0	0.0	0.0	0.0	0.0	0.0
ファミリー・サポート・センター事業	1	0.0	0.0	0.0	0.0	100.0	0.0	0.0	0.0
その他	11	9.1	9.1	0.0	9.1	9.1	0.0	9.1	0.0
	(n)	10時間 以上11 時間未 満	11時間 以上12 時間未 満	12時間 以上13 時間未 満	13時間 以上14 時間未 満	14時間 以上15 時間未 満	15時間 以上	不明・ 無回答	
全体	477	10.1	3.6	2.9	0.4	0.0	0.2	33.5	
私立保育園	168	16.1	4.8	5.4	1.2	0.0	0.0	39.3	
市立保育所	101	11.9	5.9	3.0	0.0	0.0	0.0	38.6	
私立幼稚園	67	3.0	0.0	1.5	0.0	0.0	0.0	25.4	
市立幼稚園	102	0.0	0.0	0.0	0.0	0.0	0.0	22.5	
幼稚園の預かり保育	62	1.6	0.0	1.6	0.0	0.0	1.6	19.4	
家庭的保育	1	100.0	0.0	0.0	0.0	0.0	0.0	0.0	
事業所内保育施設	18	22.2	5.6	5.6	0.0	0.0	0.0	33.3	
その他の認可外保育施設	18	16.7	11.1	5.6	0.0	0.0	0.0	33.3	
居宅訪問型保育	1	0.0	0.0	0.0	0.0	0.0	0.0	100.0	
ファミリー・サポート・センター事業	1	0.0	0.0	0.0	0.0	0.0	0.0	0.0	
その他	11	0.0	0.0	0.0	0.0	0.0	0.0	54.5	

■ 利用希望時間帯




「10時台」と「11時台」が、ともに65.6%で最も多くなっています。

	(n)	6時以前	6時台	7時台	8時台	9時台	10時台	11時台	12時台	13時台
全体	477	0.0	0.2	9.9	44.2	64.4	65.6	65.6	65.4	65.4
私立保育園	168	0.0	0.6	15.5	48.8	61.3	61.9	61.9	61.9	61.9
市立保育所	101	0.0	0.0	13.9	47.5	59.4	60.4	60.4	60.4	59.4
私立幼稚園	67	0.0	0.0	4.5	35.8	73.1	74.6	74.6	74.6	74.6
市立幼稚園	102	0.0	0.0	0.0	43.1	75.5	75.5	75.5	75.5	75.5
幼稚園の預かり保育	62	0.0	0.0	1.6	43.5	77.4	77.4	77.4	77.4	77.4
家庭的保育	1	0.0	0.0	0.0	100.0	100.0	100.0	100.0	100.0	100.0
事業所内保育施設	18	0.0	0.0	11.1	50.0	66.7	66.7	66.7	66.7	66.7
その他の認可外保育施設	18	0.0	0.0	22.2	50.0	61.1	66.7	66.7	66.7	66.7
居宅訪問型保育	1	0.0	0.0	0.0	0.0	0.0	0.0	0.0	0.0	0.0
ファミリー・サポート・センター事業	1	0.0	0.0	0.0	0.0	100.0	100.0	100.0	100.0	100.0
その他	11	0.0	0.0	0.0	9.1	9.1	27.3	27.3	18.2	27.3
	(n)	14時台	15時台	16時台	17時台	18時台	19時台	20時以降	不明・無回答	
全体	477	64.8	54.1	38.4	22.0	8.2	2.1	0.0	32.9	
私立保育園	168	61.9	59.5	49.4	34.5	12.5	3.6	0.0	38.1	
市立保育所	101	59.4	58.4	51.5	26.7	9.9	3.0	0.0	39.6	
私立幼稚園	67	67.2	53.7	25.4	9.0	4.5	1.5	0.0	25.4	
市立幼稚園	102	76.5	42.2	15.7	0.0	0.0	0.0	0.0	19.6	
幼稚園の預かり保育	62	82.3	56.5	21.0	1.6	1.6	1.6	0.0	14.5	
家庭的保育	1	100.0	100.0	100.0	100.0	100.0	100.0	0.0	0.0	
事業所内保育施設	18	66.7	66.7	61.1	44.4	11.1	0.0	0.0	33.3	
その他の認可外保育施設	18	66.7	66.7	55.6	44.4	27.8	5.6	0.0	33.3	
居宅訪問型保育	1	0.0	0.0	0.0	0.0	0.0	0.0	0.0	100.0	
ファミリー・サポート・センター事業	1	100.0	0.0	0.0	0.0	0.0	0.0	0.0	0.0	
その他	11	27.3	18.2	9.1	9.1	0.0	0.0	0.0	63.6	

問 16 で「1. 利用している」に○をつけた方


問 16-3 現在、利用している幼稚園や保育園（所）などの施設はどこにありますか。



「檀原市内」が 84.1%、「他の市区町村」が 14.0%となっています。

問 16 で「1. 利用している」に○をつけた方

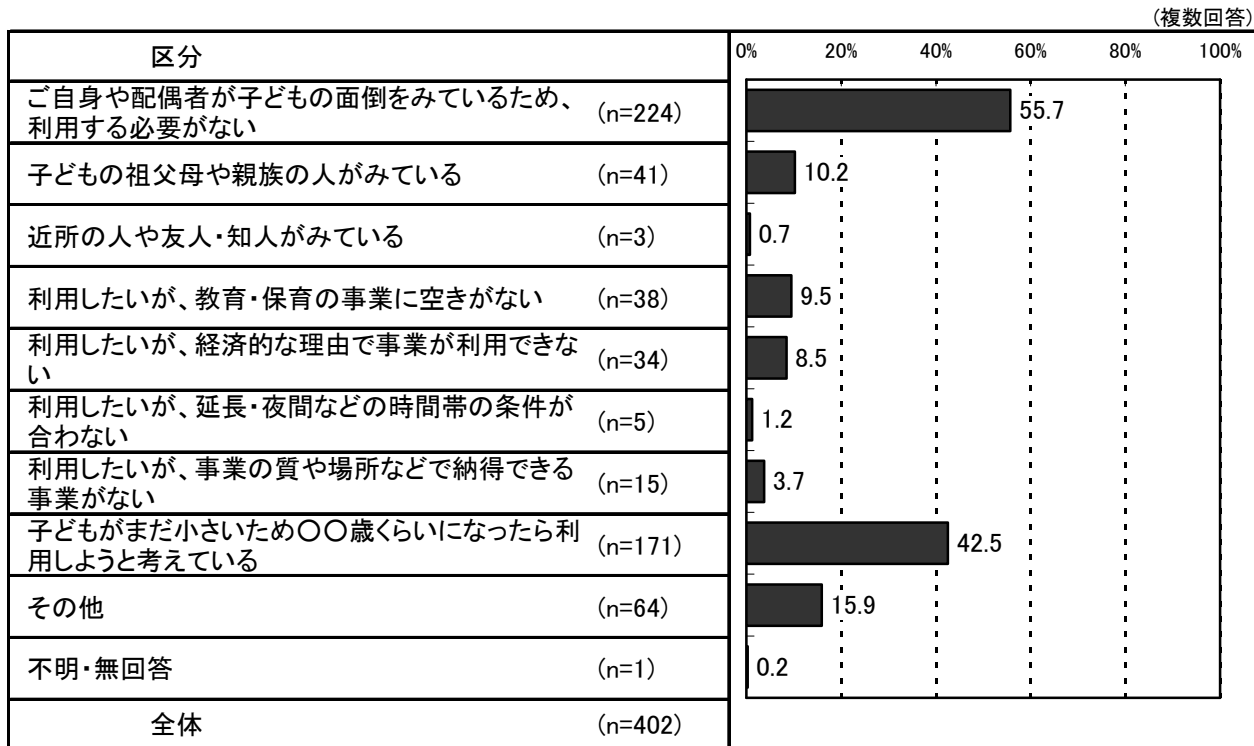
問 16-4 平日に定期的に幼稚園や保育園（所）などの施設やサービスを利用されている理由について、もっともあてはまるものは、次のうちどれですか。



「子育て（教育を含む）をしている方が現在就労している」が 58.5%で最も多く、「子どもの教育や発達のため」(58.1%)、「子育て（教育を含む）をしている方が就労予定である、または、求職中である」(3.8%)がつづいています。

問 16 で「2. 利用していない」に○をつけた方

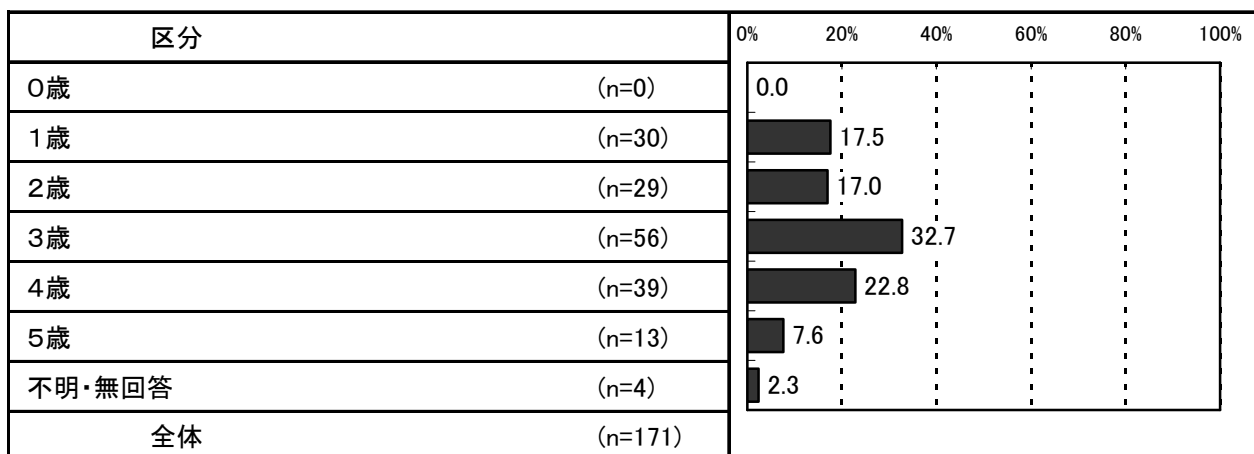
問 16-5 平日に定期的に幼稚園や保育園（所）などの施設やサービスを利用していない理由について、もっともあてはまるものは、次のうちどれですか。また、「8.」を選ばれた方は、□内に数字でご記入ください。



「ご自身や配偶者が子どもの面倒をみているため、利用する必要がない」が 55.7%で最も多く、「子どもがまだ小さいため〇〇歳くらいになったら利用しようと考えている」(42.5%)、「その他」(15.9%)がつづいています。

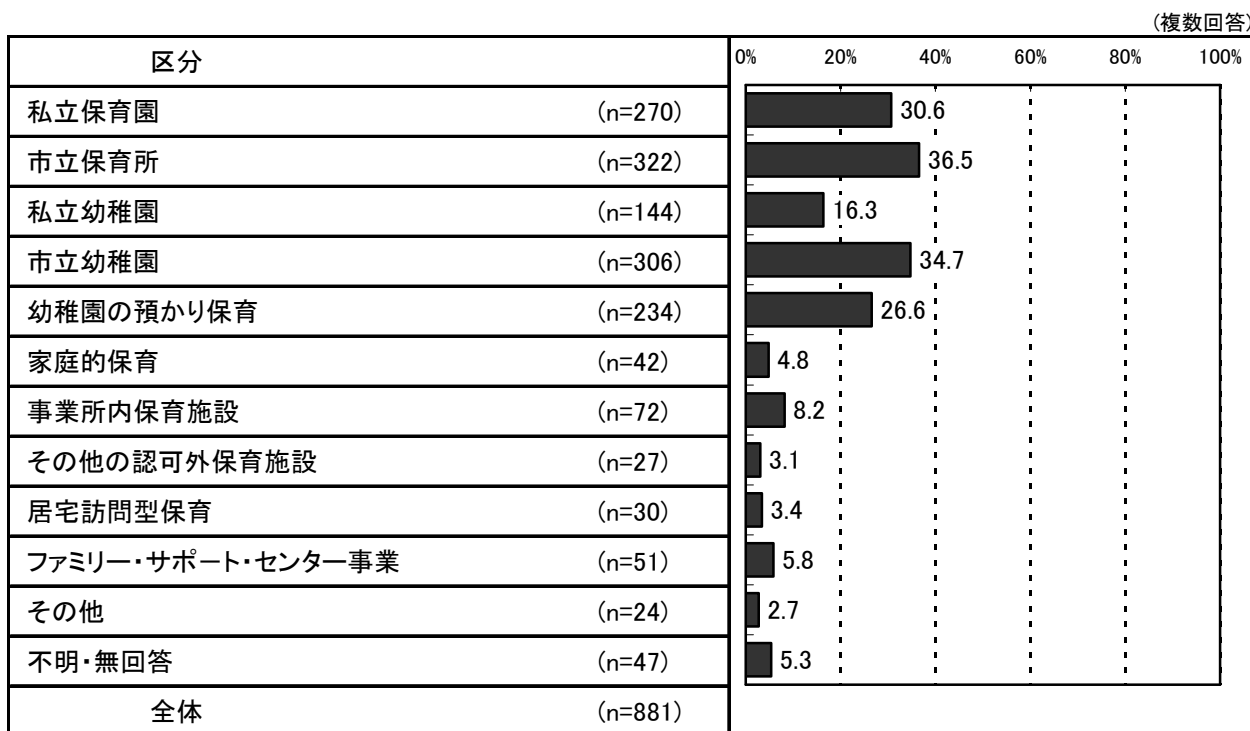
問 16-5 で「8. 子どもがまだ小さいため〇〇歳くらいになったら利用しようと考えている」に○をつけた方

■子どもが何歳になったら利用したいか




「3歳」が 32.7%で最も多く、「4歳」(22.8%)、「1歳」(17.5%)がつづいています。

問 17 現在、利用している、利用していないにかかわらず、あて名のお子さんの平日（月曜日から金曜日）に「定期的に」利用させたい、あるいは保護者が利用したいと考える施設やサービスをお答えください。



「市立保育所」が 36.5%で最も多く、「市立幼稚園（通常の就園時間の利用）」(34.7%)、「私立保育園」(30.6%)がつづいています。

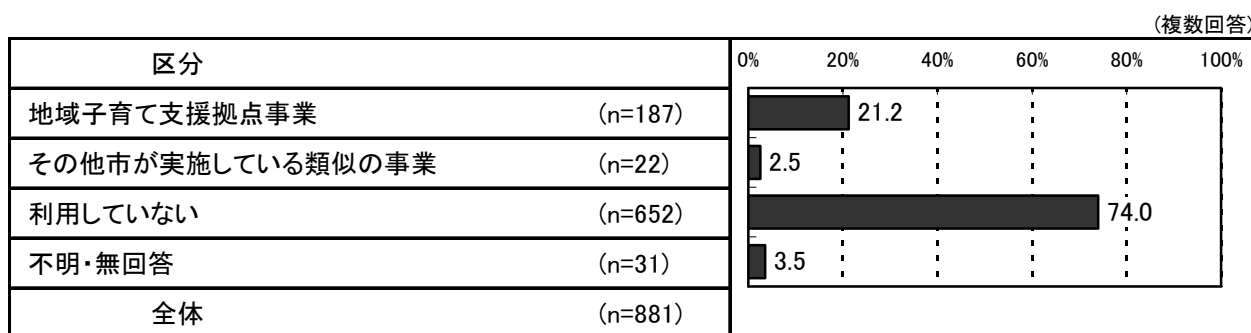
問 17-1 利用を希望している施設やサービスはどこにありますか。(1つだけに○)



「檀原市内」が 82.4%、「他の市区町村」が 6.6%となっています。

5. 地域の子育て支援事業の利用状況

問 18 あて名のお子さんについて、現在、地域子育て支援拠点事業（親子が集まって過ごしたり、情報提供を受けたりする場で「こども広場（かしはらナビプラザ）」「子育て支援センター」等と呼ばれています）を利用していますか。おおよその利用回数について、□内に具体的な数字でご記入ください。



「利用していない」が74.0%で最も多く、「地域子育て支援拠点事業」(21.2%)、「その他市が実施している類似の事業」(2.5%)がつづいています。

■ 地域子育て支援拠点事業の

1か月あたり利用回数

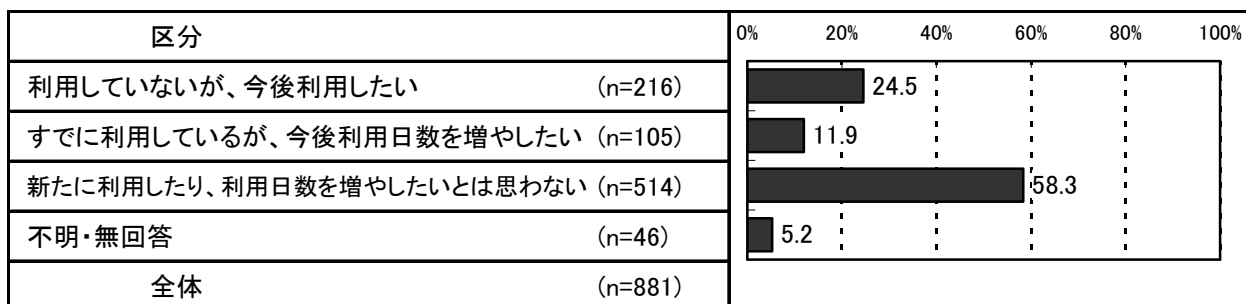
No.	カテゴリー名	n	%
1	1回程度	79	42.2
2	2回程度	37	19.8
3	3回程度	19	10.2
4	4回程度	15	8.0
5	5回程度	2	1.1
6	6回程度	2	1.1
7	7回程度	0	0.0
8	8回程度	5	2.7
9	9回程度	8	4.3
10	10回以上	6	3.2
	不明・無回答	14	7.5
	全体	187	100.0

■ その他市が実施している類似事業

1か月あたり利用回数

No.	カテゴリー名	n	%
1	1回程度	11	50.0
2	2回程度	6	27.3
3	3回程度	0	0.0
4	4回程度	3	13.6
5	5回程度	0	0.0
6	6回程度	0	0.0
7	7回程度	0	0.0
8	8回程度	0	0.0
9	9回程度	0	0.0
10	10回以上	2	9.1
	不明・無回答	0	0.0
	全体	22	100.0

問 19 地域子育て支援拠点事業について、今は利用していないができれば利用したい、あるいは、利用日数を増やしたいと思いますか。希望がある方は、口内に具体的な数字でご記入ください。



「新たに利用したり、利用日数を増やしたいとは思わない」が 58.3%で最も多く、「利用していないが、今後利用したい」(24.5%)、「すでに利用しているが、今後利用日数を増やしたい」(11.9%)がつづいています。

■ 地域子育て支援拠点事業の

1 か月あたり利用希望回数

No.	カテゴリー名	n	%
1	1 回程度	63	29.2
2	2 回程度	42	19.4
3	3 回程度	14	6.5
4	4 回程度	52	24.1
5	5 回程度	2	0.9
6	6 回程度	0	0.0
7	7 回程度	0	0.0
8	8 回程度	5	2.3
9	9 回程度	10	4.6
10	10回以上	3	1.4
	不明・無回答	25	11.6
	全体	216	100.0

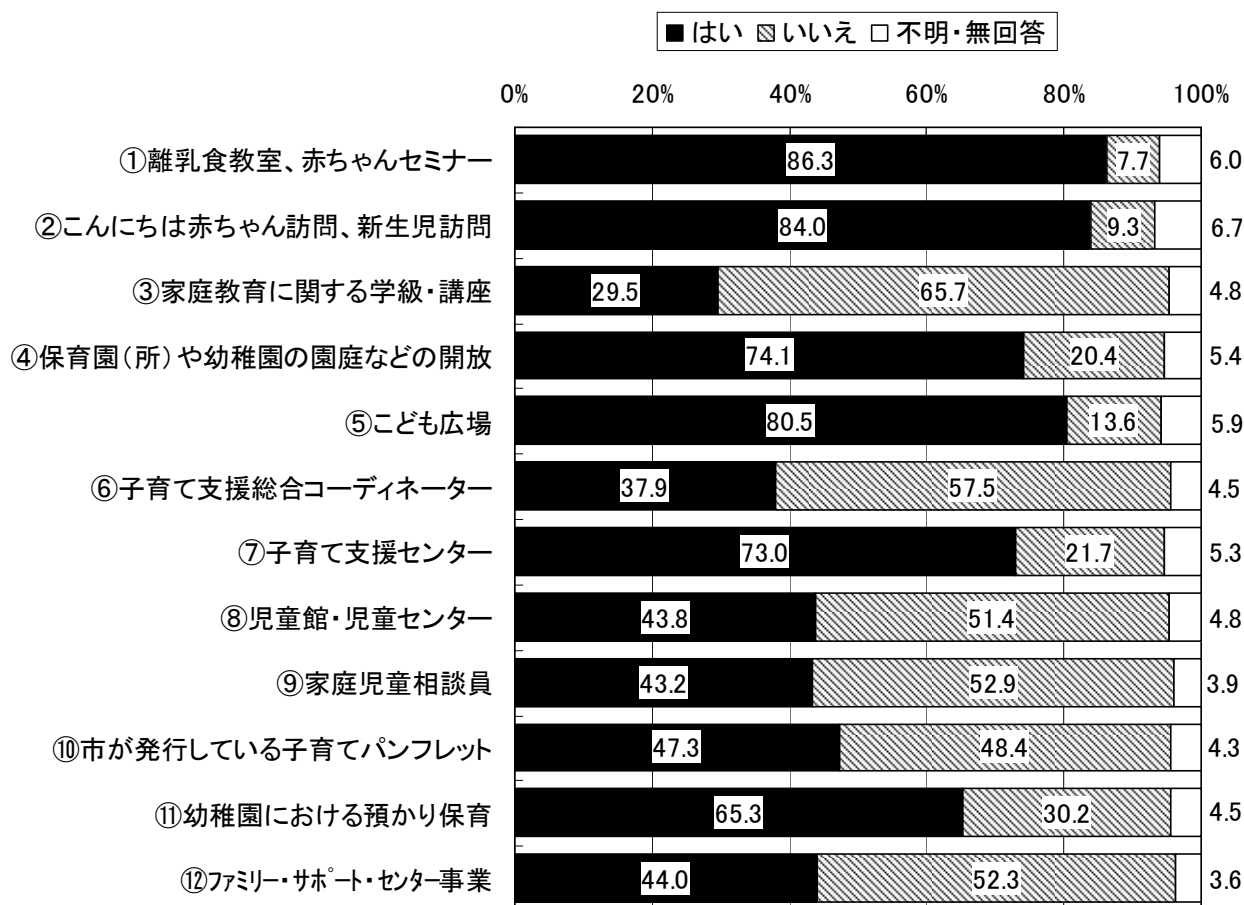
■ その他市が実施している類似事業

1 か月あたり利用希望回数

No.	カテゴリー名	n	%
1	1 回程度	15	14.3
2	2 回程度	26	24.8
3	3 回程度	11	10.5
4	4 回程度	23	21.9
5	5 回程度	3	2.9
6	6 回程度	2	1.9
7	7 回程度	0	0.0
8	8 回程度	3	2.9
9	9 回程度	3	2.9
10	10回以上	8	7.6
	不明・無回答	11	10.5
	全体	105	100.0

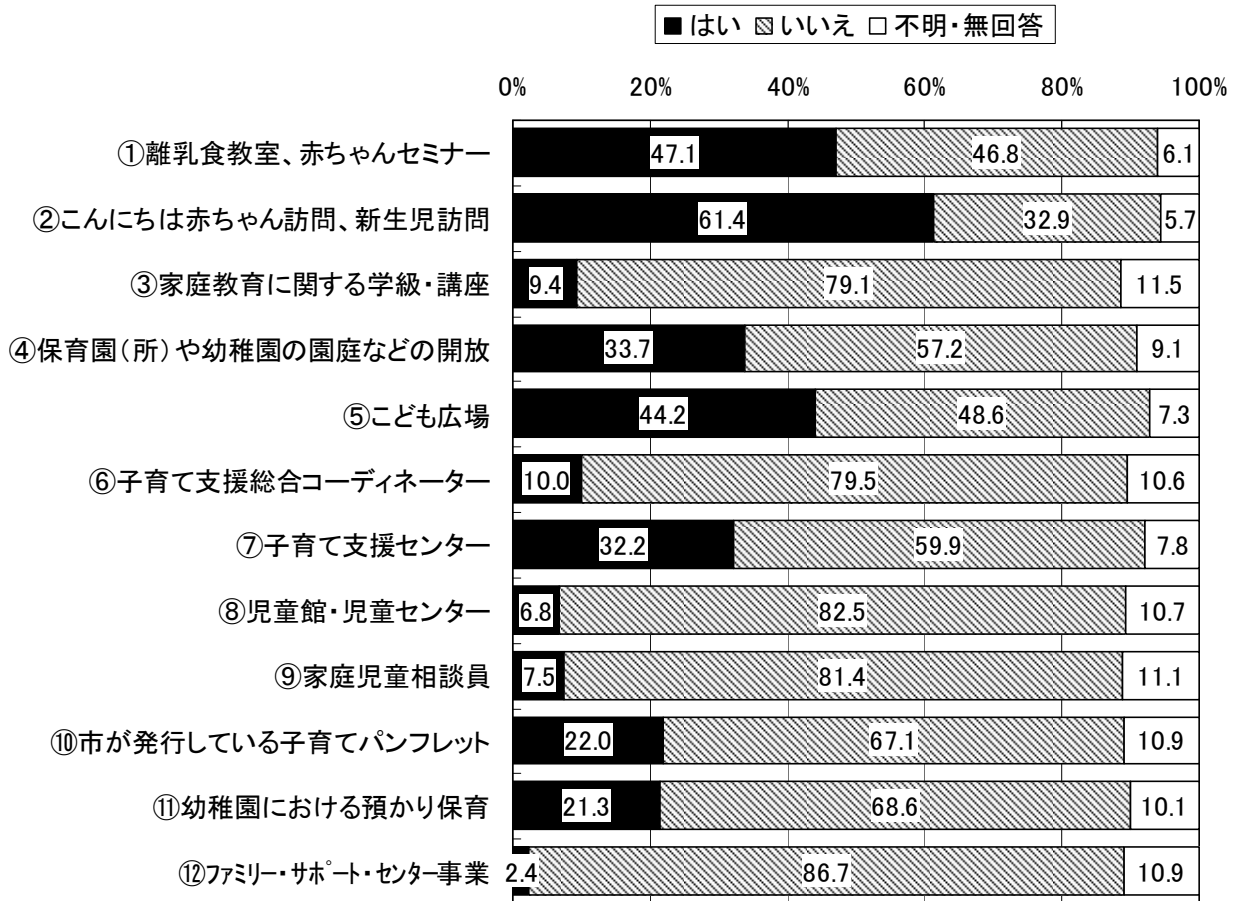
問 20 子育て支援サービスの認知度・利用度についてうかがいます。下記のサービスで知っているものや、これまでに利用したことがあるものはありますか。また、今後、利用したいと思うものはありますか。

■子育て支援サービスの認知度



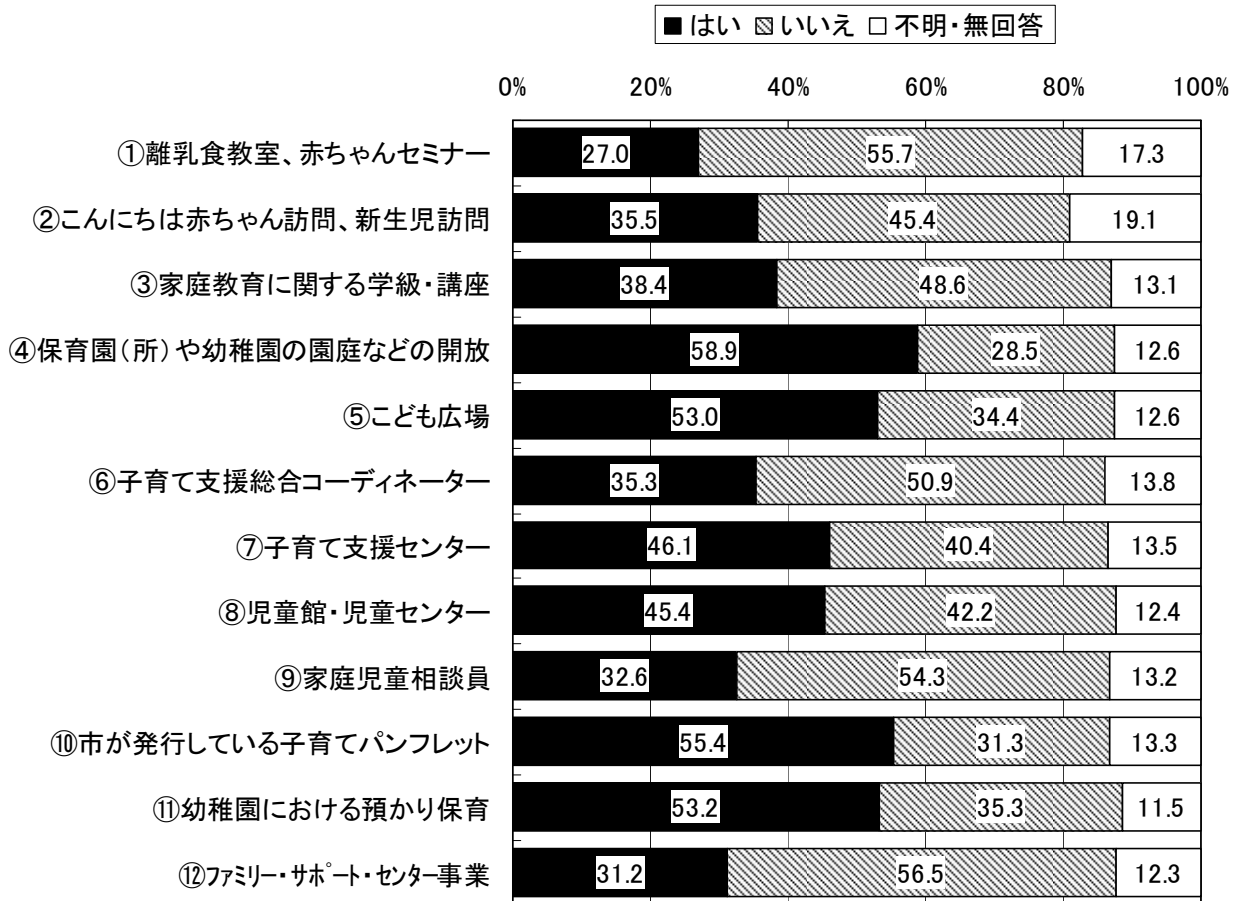
子育て支援サービスを知っている人（認知度）は、「離乳食教室、赤ちゃんセミナー」が 86.3%で最も多く、「こんにちは赤ちゃん訪問、新生児訪問」(84.0%)、「こども広場」(80.5%)がつづいています。

■子育て支援サービスの利用状況



子育て支援サービスを利用している人（利用状況）は、「こんにちは赤ちゃん訪問、新生児訪問」が61.4%で最も多く、「離乳食教室、赤ちゃんセミナー」(47.1%)、「こども広場」(44.2%)がつづいています。

■子育て支援サービスの利用意向



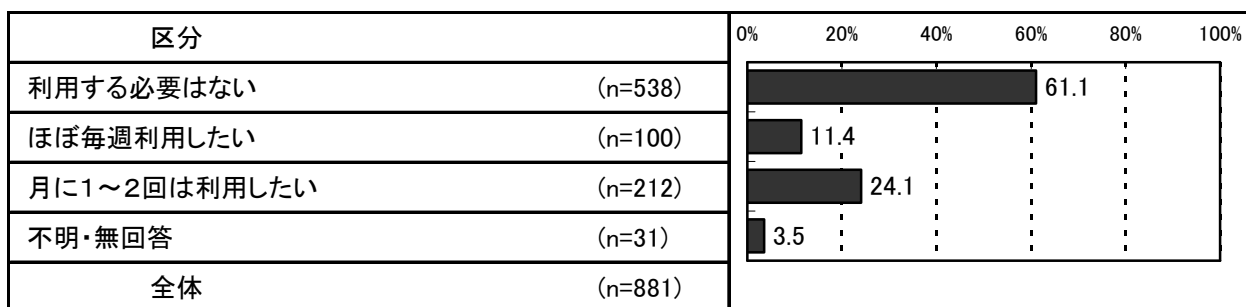
子育て支援サービスを今後利用したい人（利用意向）は、「保育園（所）や幼稚園の園庭などの開放」が 58.9%で最も多く、「市が発行している子育てパンフレット」(55.4%)、「幼稚園における預かり保育」(53.2%)がつづいています。

6. 土曜・休日や長期休暇中の「定期的な」教育・保育事業の利用希望

問 21 あて名のお子さんについて、土曜日、日曜日・祝日に、幼稚園や保育園（所）などの施設において定期的な利用希望がありますか。（一時的な利用は除きます。）希望がある場合は、□内に具体的な数字でご記入ください。

土曜日

■利用希望（土曜日）



「利用する必要はない」が61.1%で最も多く、「月に1～2回は利用したい」(24.1%)、「ほぼ毎週利用したい」(11.4%)がつづいています。

問 21 (1) で「2. ほぼ毎週利用したい」に○をつけた方

■ほぼ毎週利用したい時間帯（土曜日）

No.	カテゴリー名	n	%
1	7時以前	0	0.0
2	7時台	11	11.0
3	8時台	63	63.0
4	9時台	92	92.0
5	10時台	97	97.0
6	11時台	97	97.0
7	12時台	93	93.0
8	13時台	89	89.0
9	14時台	83	83.0
10	15時台	75	75.0
11	16時台	64	64.0
12	17時台	42	42.0
13	18時台	16	16.0
14	19時台	1	1.0
15	20時以降	0	0.0
	不明・無回答	3	3.0
	全体	100	100.0

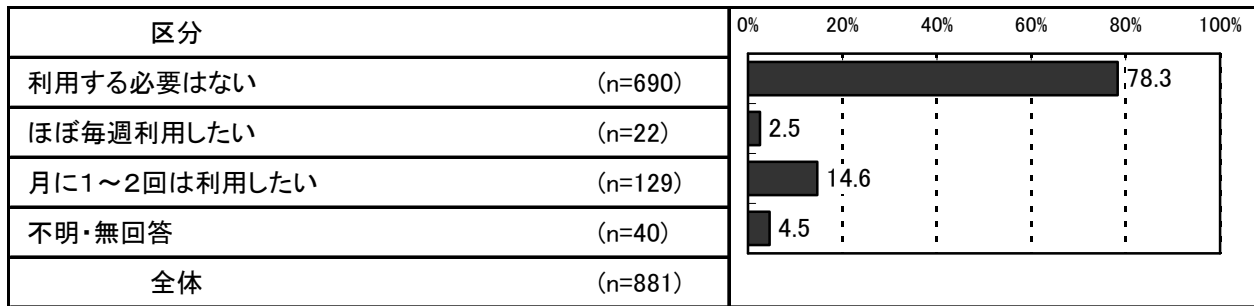
問 21 (1) で「3. 月に1～2回は利用したい」に○をつけた方

■月に1～2回利用したい時間帯（土曜日）

No.	カテゴリー名	n	%
1	7時以前	0	0.0
2	7時台	26	12.3
3	8時台	105	49.5
4	9時台	181	85.4
5	10時台	197	92.9
6	11時台	198	93.4
7	12時台	186	87.7
8	13時台	173	81.6
9	14時台	152	71.7
10	15時台	128	60.4
11	16時台	90	42.5
12	17時台	44	20.8
13	18時台	12	5.7
14	19時台	0	0.0
15	20時以降	0	0.0
	不明・無回答	11	5.2
	全体	212	100.0

日曜・祝日

■利用希望（日曜・祝日）



「利用する必要はない」が78.3%で最も多く、「月に1～2回は利用したい」(14.6%)、「ほぼ毎週利用したい」(2.5%)が続いています。

問21(2)で「2. ほぼ毎週利用したい」に○をつけた方

■ほぼ毎週利用したい時間帯（日曜・祝日）

No.	カテゴリー名	n	%
1	7時以前	0	0.0
2	7時台	5	22.7
3	8時台	11	50.0
4	9時台	17	77.3
5	10時台	18	81.8
6	11時台	18	81.8
7	12時台	18	81.8
8	13時台	17	77.3
9	14時台	16	72.7
10	15時台	16	72.7
11	16時台	15	68.2
12	17時台	12	54.5
13	18時台	5	22.7
14	19時台	2	9.1
15	20時台	0	0.0
16	21時以降	0	0.0
	不明・無回答	3	13.6
	全体	22	100.0

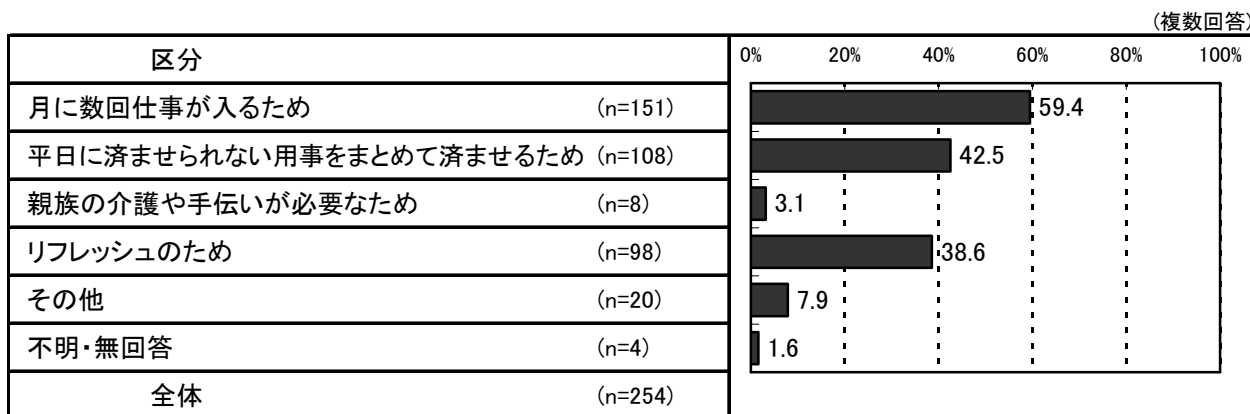
問21(2)で「3. 月に1～2回は利用したい」に○をつけた方

■月に1～2回利用したい時間帯（日曜・祝日）

No.	カテゴリー名	n	%
1	7時以前	0	0.0
2	7時台	10	7.8
3	8時台	66	51.2
4	9時台	112	86.8
5	10時台	125	96.9
6	11時台	125	96.9
7	12時台	123	95.3
8	13時台	123	95.3
9	14時台	118	91.5
10	15時台	105	81.4
11	16時台	77	59.7
12	17時台	36	27.9
13	18時台	13	10.1
14	19時台	1	0.8
15	20時台	1	0.8
16	21時以降	0	0.0
	不明・無回答	2	1.6
	全体	129	100.0

問 21 の (1) もしくは (2) で、「3. 月に1~2回は利用したい」に○をつけた方


問 21-1 毎週ではなく、たまに利用したい理由は何ですか。



「月に数回仕事が入るため」が 59.4%で最も多く、「平日に済ませられない用事をまとめて済ませるため」(42.5%)、「リフレッシュのため」(38.6%)がつづいています。

「幼稚園」を利用されている方

問 22 夏休み・冬休みなど長期休暇中に、幼稚園などの利用を希望しますか。希望がある場合は、
□内に具体的な数字でご記入ください。



「休みの期間中、週に数日利用したい」が 42.8%で最も多く、「利用する必要はない」(36.4%)、「休みの期間中、ほぼ毎日使いたい」(13.9%)がつづいています。

問 22 で「2. 休みの期間中、ほぼ毎日使いたい」に○をつけた方

■休みの期間中、ほぼ毎日使いたい時間帯

No.	カテゴリー名	n	%
1	7時以前	0	0.0
2	7時台	1	4.2
3	8時台	10	41.7
4	9時台	24	100.0
5	10時台	24	100.0
6	11時台	24	100.0
7	12時台	24	100.0
8	13時台	23	95.8
9	14時台	17	70.8
10	15時台	13	54.2
11	16時台	8	33.3
12	17時台	4	16.7
13	18時台	2	8.3
14	19時台	0	0.0
15	20時台	0	0.0
16	21時以降	0	0.0
	不明・無回答	0	0.0
	全体	24	100.0

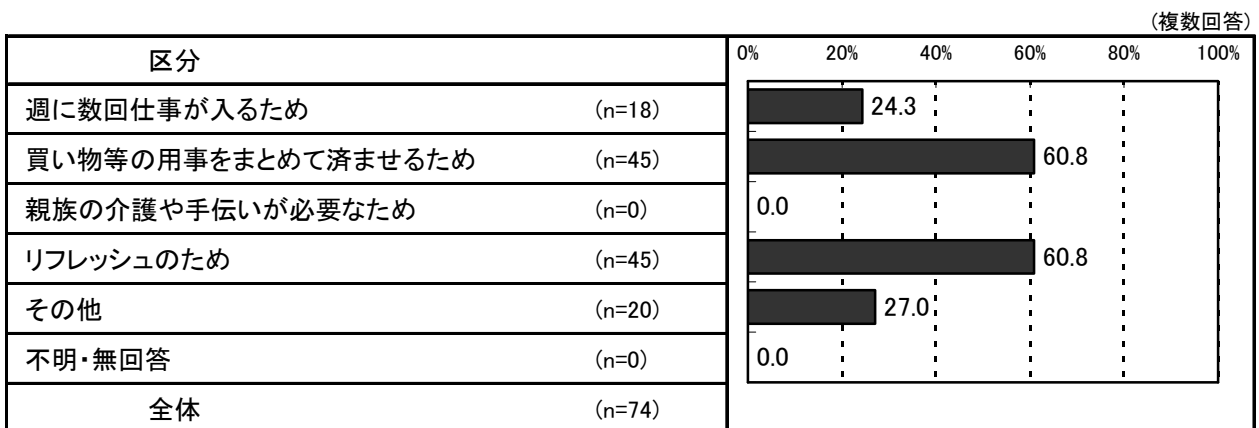
問 22 で「3. 休みの期間中、週に数日利用したい」に○をつけた方

■休みの期間中、週に数日利用したい時間帯

No.	カテゴリー名	n	%
1	7時以前	0	0.0
2	7時台	0	0.0
3	8時台	18	24.3
4	9時台	67	90.5
5	10時台	72	97.3
6	11時台	72	97.3
7	12時台	63	85.1
8	13時台	62	83.8
9	14時台	52	70.3
10	15時台	26	35.1
11	16時台	13	17.6
12	17時台	1	1.4
13	18時台	0	0.0
14	19時台	0	0.0
15	20時台	0	0.0
16	21時以降	0	0.0
	不明・無回答	1	1.4
	全体	74	100.0

問 22 で、「3. 休みの期間中、週に数日利用したい」に○をつけた方

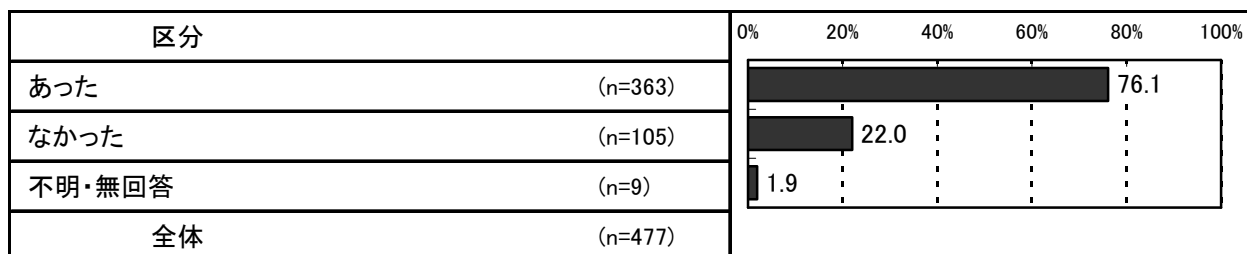
問 22-1 毎週ではなく、たまに利用したい理由は何ですか。



「買い物等の用事をまとめて済ませるため」と「リフレッシュのため」が、ともに 60.8%で最も多く、「その他」(27.0%)、「週に数回仕事が入るため」(24.3%)がつづいています。

7. 病気の際の対応

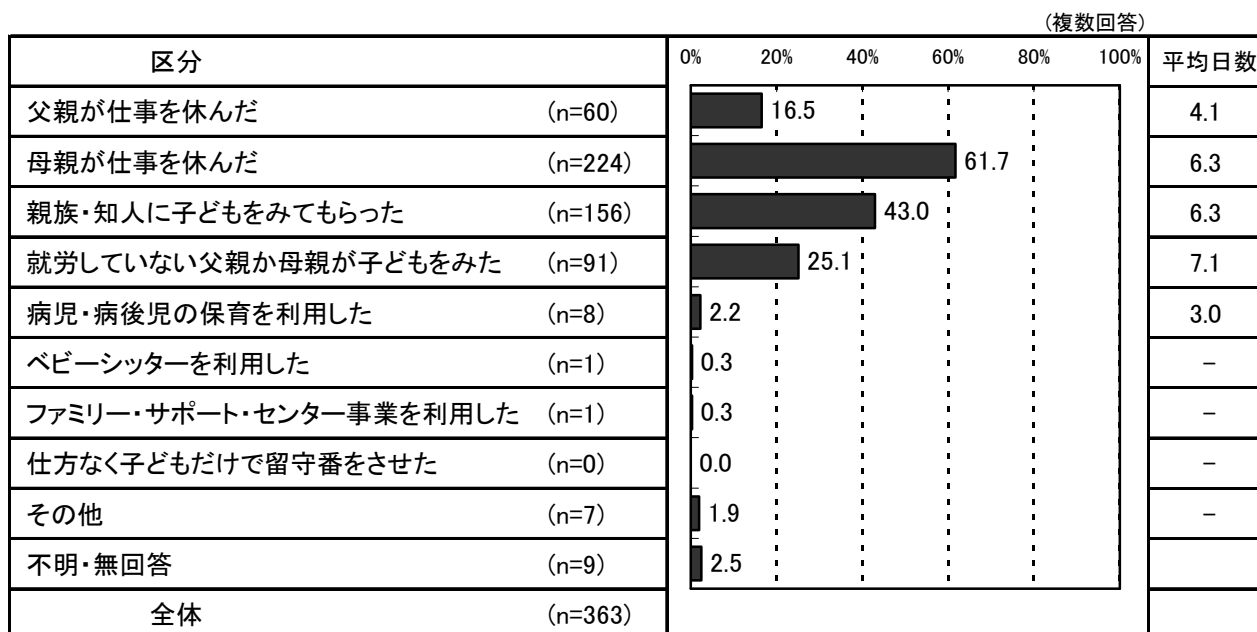
問 23 この1年間に、あて名のお子さんが病気やけがで、普段利用している幼稚園や保育園（所）などの施設やサービスを利用できなかったことはありますか。



「あった」が76.1%、「なかった」が22.0%となっています。

問 23 で「1. あった」に○をつけた方

問 23-1 あて名のお子さんが病気やけがで、普段利用している幼稚園や保育園（所）などの施設やサービスを利用できなかった場合に、この1年間に行った対処方法として、あてはまるものすべてに○をつけてください。また、その日数について、口内に具体的な数字でご記入ください。



「母親が仕事を休んだ」が61.7%で最も多く、「(同居者を含む)親族・知人に子どもをみてもらった」(43.0%)、「就労していない父親か母親が子どもをみた」(25.1%)がつづいています。

問 23-1 で「1.」「2.」に○をつけた方

問 23-2 仕事を休まれたときに「できれば病気の子どものための保育施設などを利用したい」と思われましたか。また、利用希望がある方は口内に具体的な数字でご記入ください。

区分	0%	20%	40%	60%	80%	100%	平均日数
できれば病児・病後児保育施設等を利用したい (n=91)							5.7
利用したいと思わない (n=142)							
不明・無回答 (n=0)							
全体 (n=233)							

「利用したいと思わない」が 60.9%、「できれば病児・病後児保育施設等を利用したい」が 39.1% となっています。

問 23-2 で「2. 利用したいと思わない」に○をつけた方

問 23-3 利用したくない理由は何ですか。

(複数回答)

区分	0%	20%	40%	60%	80%	100%
病児・病後児を他人にみてもらうのは不安である (n=90)						
事業の利便性(立地や利用可能時間日数など)がよくない (n=24)						
利用料がかかる、高い (n=43)						
利用方法や利用料がわからない (n=22)						
親が仕事を休んで対応できるため (n=69)						
親族・知人に子どもをみてもらえるため (n=52)						
その他 (n=15)						
不明・無回答 (n=0)						
全体 (n=142)						

「病児・病後児を他人にみてもらうのは不安である」が 63.4%で最も多く、「親が仕事を休んで対応できるため」(48.6%)、「親族・知人に子どもをみてもらえるため」(36.6%)がつづいています。

問 23-1 で「3.」～「9.」に○をつけた方

問 23-4 その際、「できれば父母のいずれかが仕事を休んで看護したい」と思われましたか。また、問 23-1 で記入された日数のうち、仕事を休んで看護したかった日数を口内に具体的な数字でご記入ください。

区分		0%	20%	40%	60%	80%	100%	平均日数	
できれば仕事を休んで看護したい	(n=138)							56.3	4.7
休んで看護することは非常に難しい	(n=58)							23.7	
不明・無回答	(n=49)							20.0	
全体	(n=245)								

「できれば仕事を休んで看護したい」が 56.3%、「休んで看護することは非常に難しい」が 23.7% となっています。

問 23-4 で「2. 休んで看護することは非常に難しい」に○をつけた方


問 23-5 そう思われる理由をお答えください。

区分		0%	20%	40%	60%	80%	100%	
子どもの看護を理由に休みがとれない	(n=38)							65.5
自営業なので休めない	(n=6)							10.3
休暇日数が足りないので休めない	(n=0)							0.0
その他	(n=14)							24.1
不明・無回答	(n=0)							0.0
全体	(n=58)							

「子どもの看護を理由に休みがとれない」が 65.5%で最も多く、「その他」(24.1%)、「自営業なので休めない」(10.3%)がつづいています。

8. 不定期な施設・サービスや一時預かり等の利用

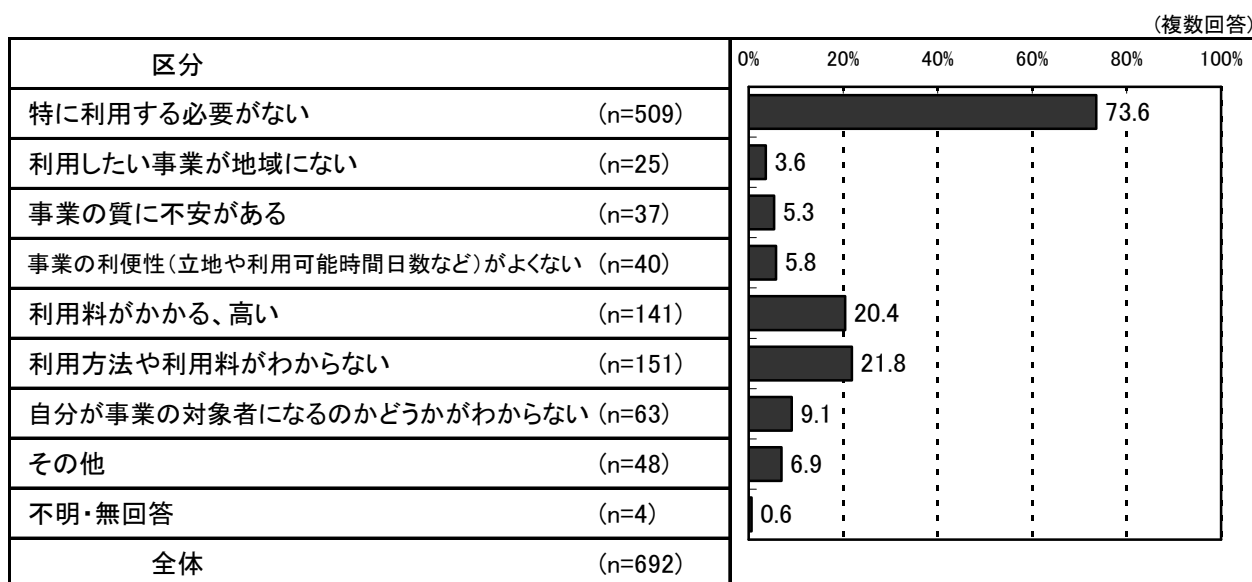
問 24 あて名のお子さんについて、日中の定期的な保育や病気のため以外に、私用、親の通院、不定期な就労等のため、不定期に利用している事業はありますか。あてはまるものすべてに○をつけ、1年間のおおよその利用日数について、口内に具体的な数字でご記入ください。



「利用していない」が78.5%で最も多く、「幼稚園の預かり保育」(9.5%)、「一時預かり」(7.3%)がつづいています。

問 24 で「7. 利用していない」に○をつけた方


問 24-1 現在利用していない理由をお答えください。



「特に利用する必要がない」が73.6%で最も多く、「利用方法や利用料がわからない」(21.8%)、「利用料がかかる、高い」(20.4%)がつづいています。

問 25 私用、ご自身や配偶者の親の通院、不規則な仕事などを理由として、1年間に何日くらい事業を利用する必要があると思いますか。利用したい場合、利用したい目的ごとに、口内に具体的な数字でご記入のうえ、合計の口内についてもご記入ください。

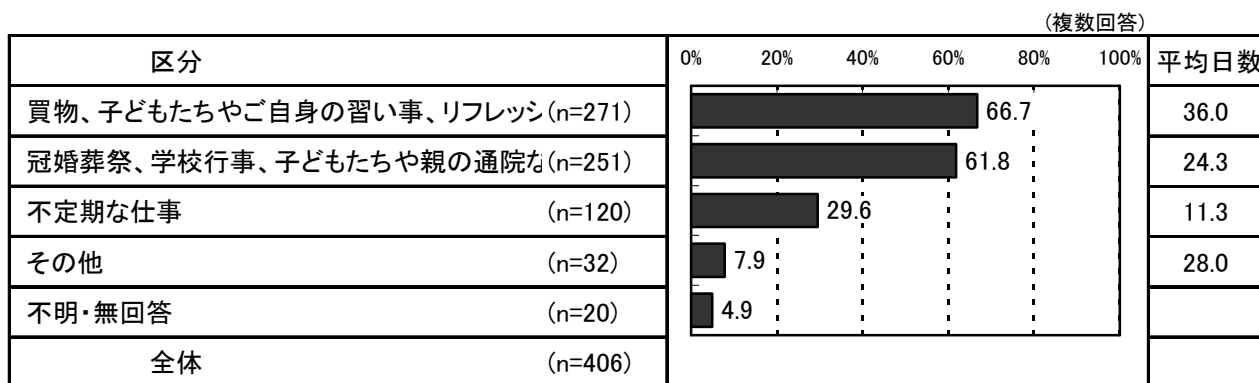
■一時預かりを利用する必要性



「利用したい」が46.1%、「利用する必要はない」が44.2%となっています。

問 25で「1. 利用したい」に○をつけた方

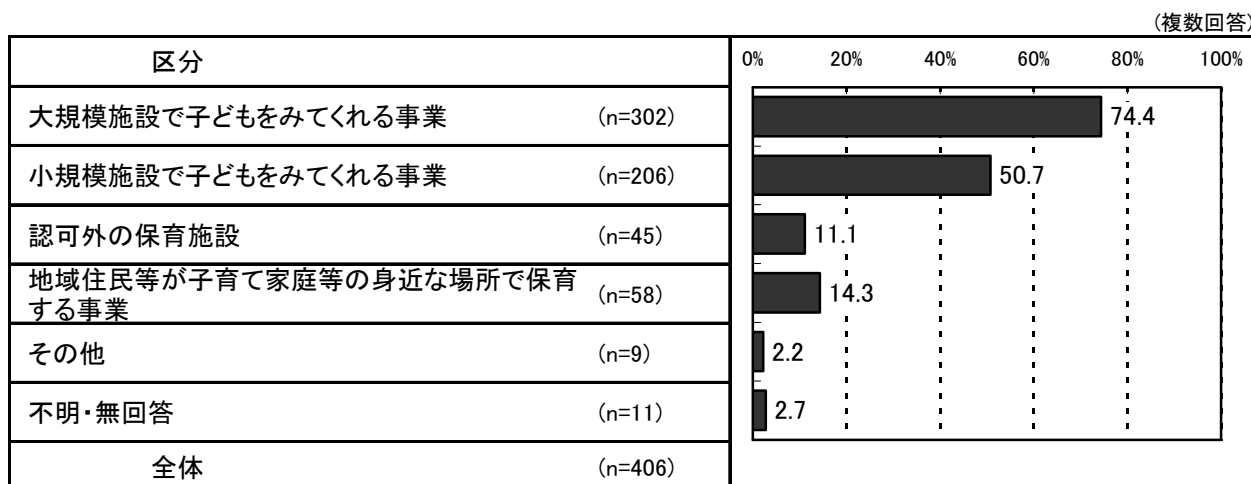
■利用したい理由と平均日数



「買物、子どもたちやご自身の習い事、リフレッシュ」が66.7%で最も多く、「冠婚葬祭、学校行事、子どもたちや親の通院など」(61.8%)、「不規則な仕事」(29.6%)がつづいています。

問 25 で「1. 利用したい」に○をつけた方

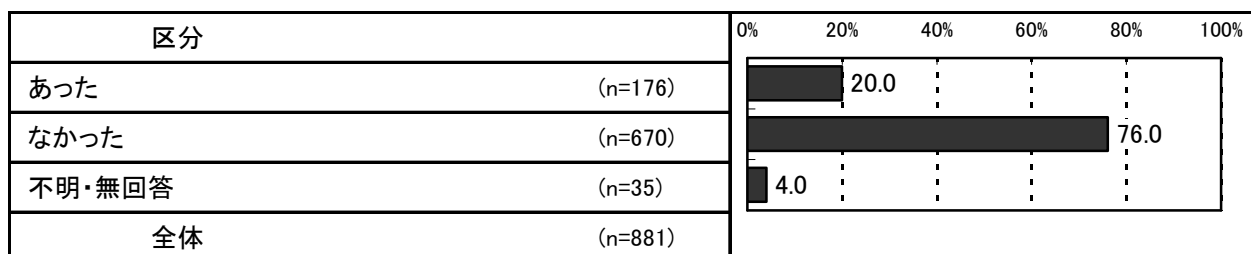
問 25-1 問 25 の目的でお子さんを預ける場合、下記のいずれの事業形態が望ましいと思われる
ますか。



「大規模施設で子どもをみてる事業」が 74.4%で最も多く、「小規模施設で子どもをみてる事業」(50.7%)、「地域住民等が子育て家庭等の身近な場所で保育する事業」(14.3%)がつづいています。

問 26 この1年間に、保護者の用事（冠婚葬祭、保護者・家族の病気など）により、あて名のお子さんを「泊りがけで」家族以外にみてもらわないといけないことはありましたか。（預け先が見つからなかった場合も含みます。）


■泊りがけで預けたことの有無



「なかった」が 76.0%、「あった」が 20.0%となっています。

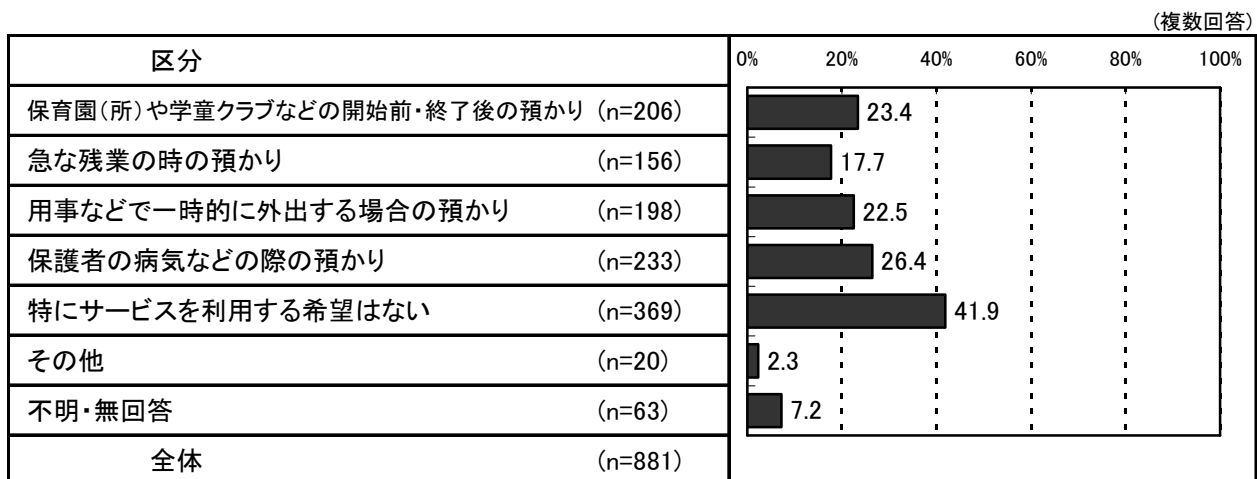
問 26 で「1. あった」に○をつけた方

■ 泊りがけで預けた際の対処方法



「親族・知人にみてもらった」が 86.9%で最も多く、「仕方なく子どもを同行させた」(11.4%)、「その他」(4.0%)がつづいています。

問 27 あなたは、ファミリー・サポート・センター事業をどのような場合に利用したいですか。

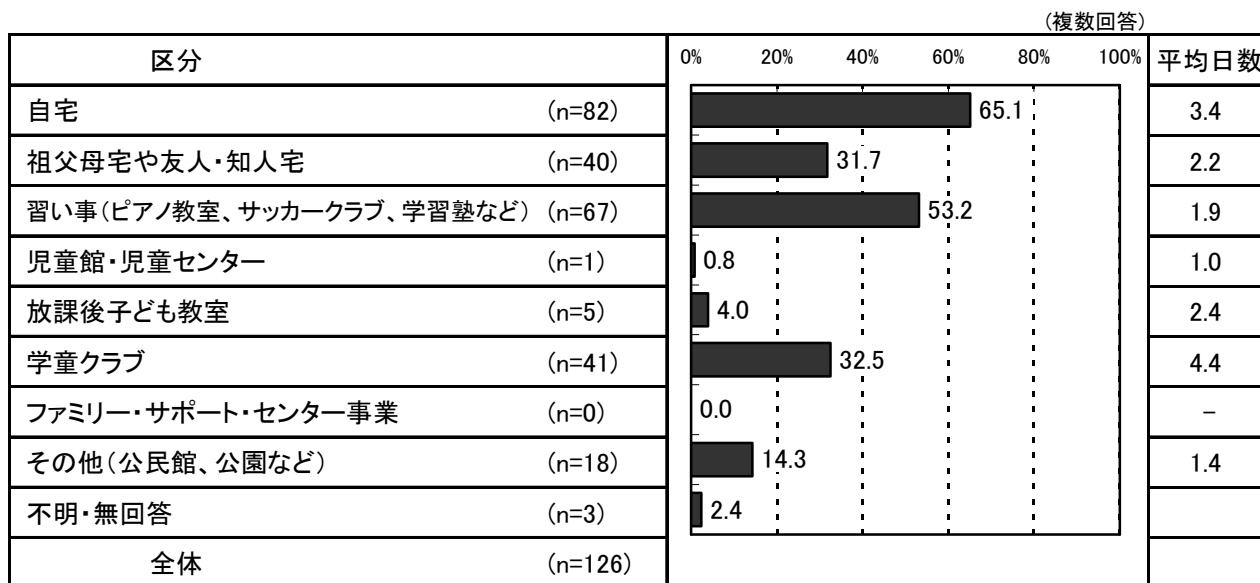


「特にサービスを利用する希望はない」が 41.9%で最も多く、「保護者の病気などの際の預かり」(26.4%)、「保育園(所)や学童クラブなどの開始前・終了後の預かり」(23.4%)がつづいています。

9. 小学校就学後の放課後の過ごし方

※問 28 から問 31 はあて名のお子さんが来年度（平成 26 年度）に小学校に入学される方が対象

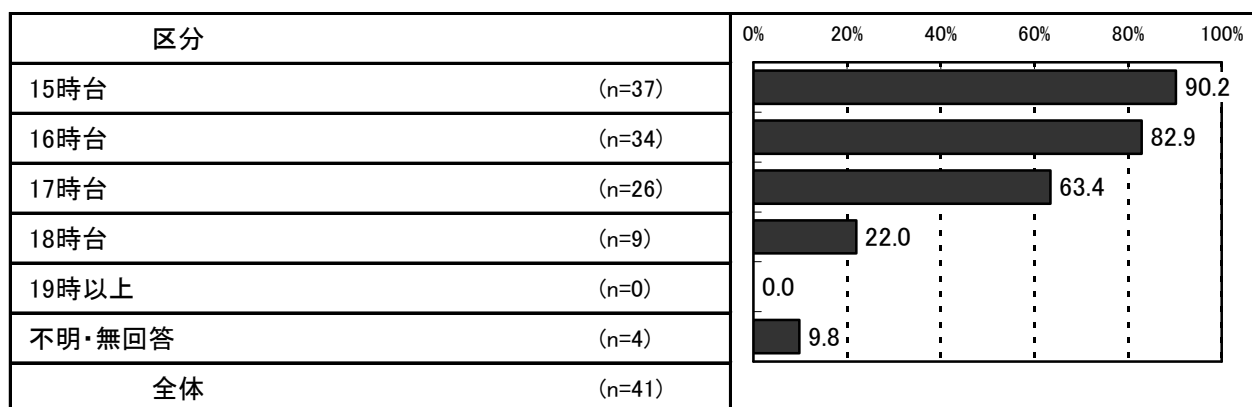
問 28 小学校低学年（1～3年生）のうち、放課後（平日の小学校終了後）の時間をどのような場所で過ごさせたいと思いますか。あてはまるものすべてに○をつけ、それぞれの希望する1週間の利用日数について、口内に具体的な数字でご記入ください。また、「学童クラブ」を選択された場合には、利用を希望する時間について口内に24時間制でご記入ください。



「自宅」が 65.1%で最も多く、「習い事（ピアノ教室、サッカークラブ、学習塾など）」(53.2%)、「学童クラブ」(32.5%)がつづいています。

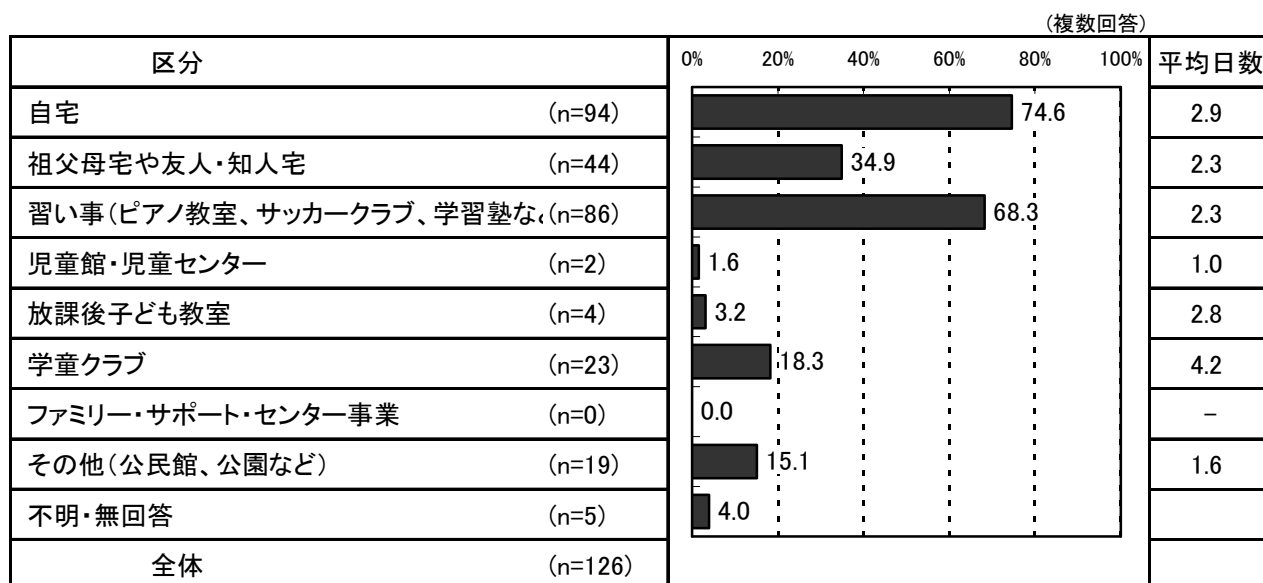
問 28 で「6. 学童クラブ」に○をつけた方

■学童クラブの利用希望時間



「15時台」が 90.2%で最も多く、「16時台」(82.9%)、「17時台」(63.4%)がつづいています。


問 29 小学校高学年（4～6年生）になったら、放課後（平日の小学校終了後）の時間をどのような場所で過ごさせたいと思いますか。あてはまるものすべてに○をつけ、それぞれの希望する1週間の利用日数について、口内に具体的な数字でご記入ください。また、「学童クラブ」を選択された場合には、利用を希望する時間について口内に24時間制でご記入ください。



「自宅」が74.6%で最も多く、「習い事（ピアノ教室、サッカークラブ、学習塾など）」(68.3%)、「祖父母宅や友人・知人宅」(34.9%)がつづいています。

問 29 で「6. 学童クラブ」に○をつけた方

■学童クラブの利用希望時間




「15時台」が91.3%で最も多く、「16時台」(87.0%)、「17時台」(73.9%)がつづいています。

問 28 または問 29 で「6. 学童クラブ」に○をつけた方

問 30 土曜日、日曜日・祝日に、学童クラブの利用希望はありますか。それぞれについて、あてはまるものに1つだけに○をつけてください。また、利用したい時間帯を24時間制でご記入ください。

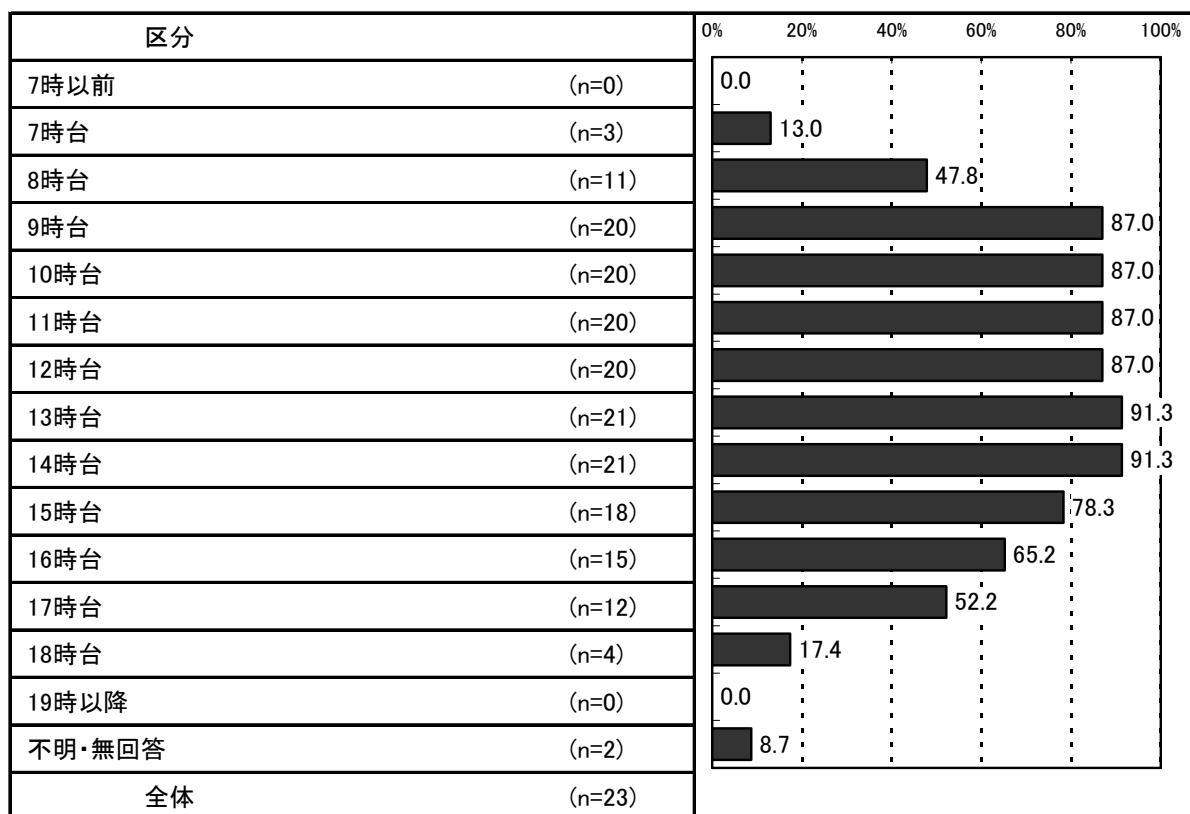
(1) 土曜日



「利用する必要はない」が41.3%で最も多く、「低学年(1~3年生)の間は利用したい」(36.5%)、「高学年(4~6年生)になっても利用したい」(22.2%)がつづいています。

問 30 (1) で「1. 低学年(1~3年生)の間は利用したい」に○をつけた方

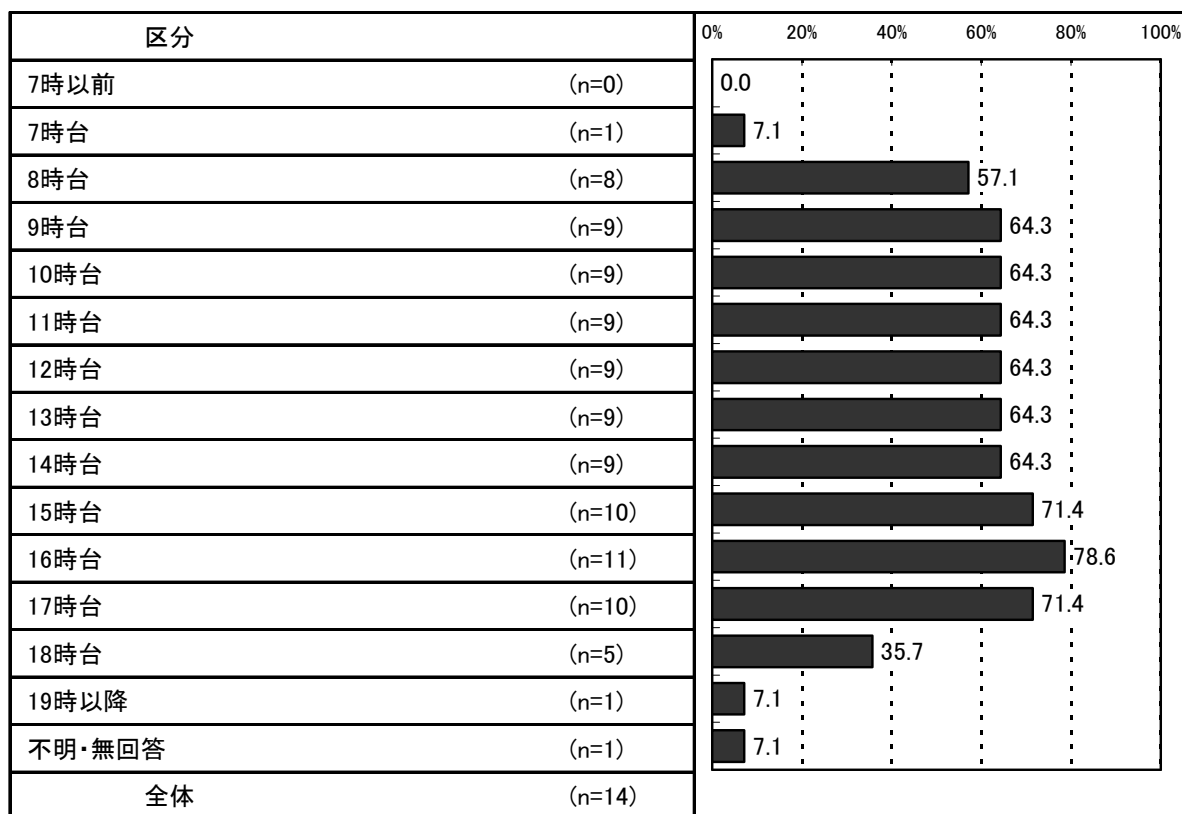
■ 低学年の利用したい時間帯



「13時台」から「14時台」が91.3%で最も多く、「9時台」から「12時台」が87.0%、「15時台」が78.3%がつづいています。

問 30 (1) で「2. 高学年 (4～6年生) になっても利用したい」に○をつけた方

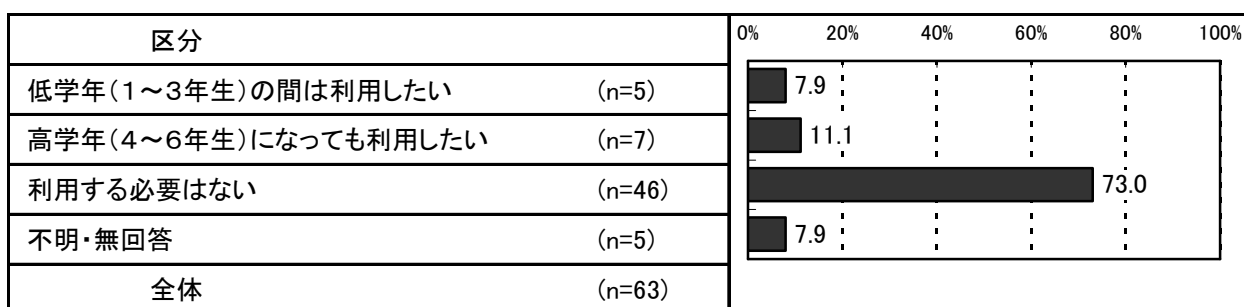
■ 高学年の利用したい時間帯



「16 時台」が 78.6%で最も多く、「15 時台」と「17 時台」が 71.4%、「9 時台」から「14 時台」が 64.3%でつづいています。

問 28 または問 29 で「6. 学童クラブ」に○をつけた方

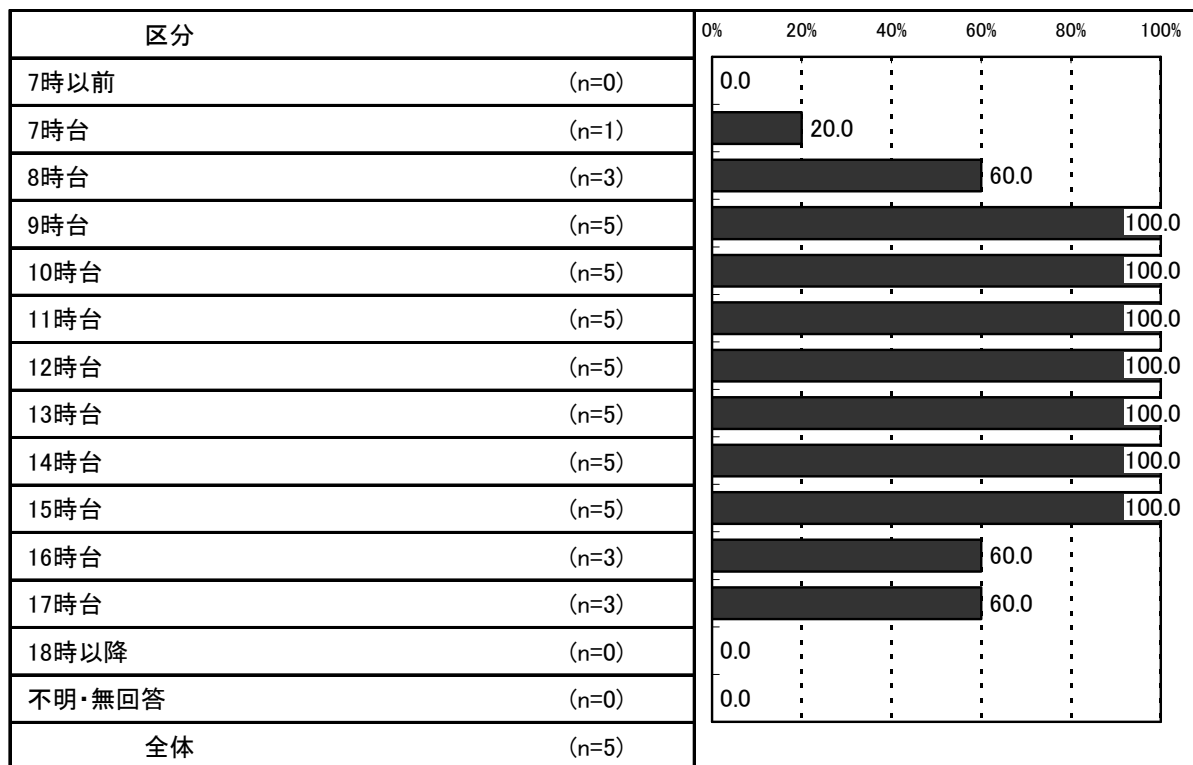
(2) 日曜日・祝日



「利用する必要はない」が 73.0%で最も多く、「高学年 (4～6年生) になっても利用したい」(11.1%)、「低学年 (1～3年生) の間は利用したい」(7.9%)がつづいています。

問 30 (2) で「1. 低学年 (1~3年生) の間は利用したい」に○をつけた方

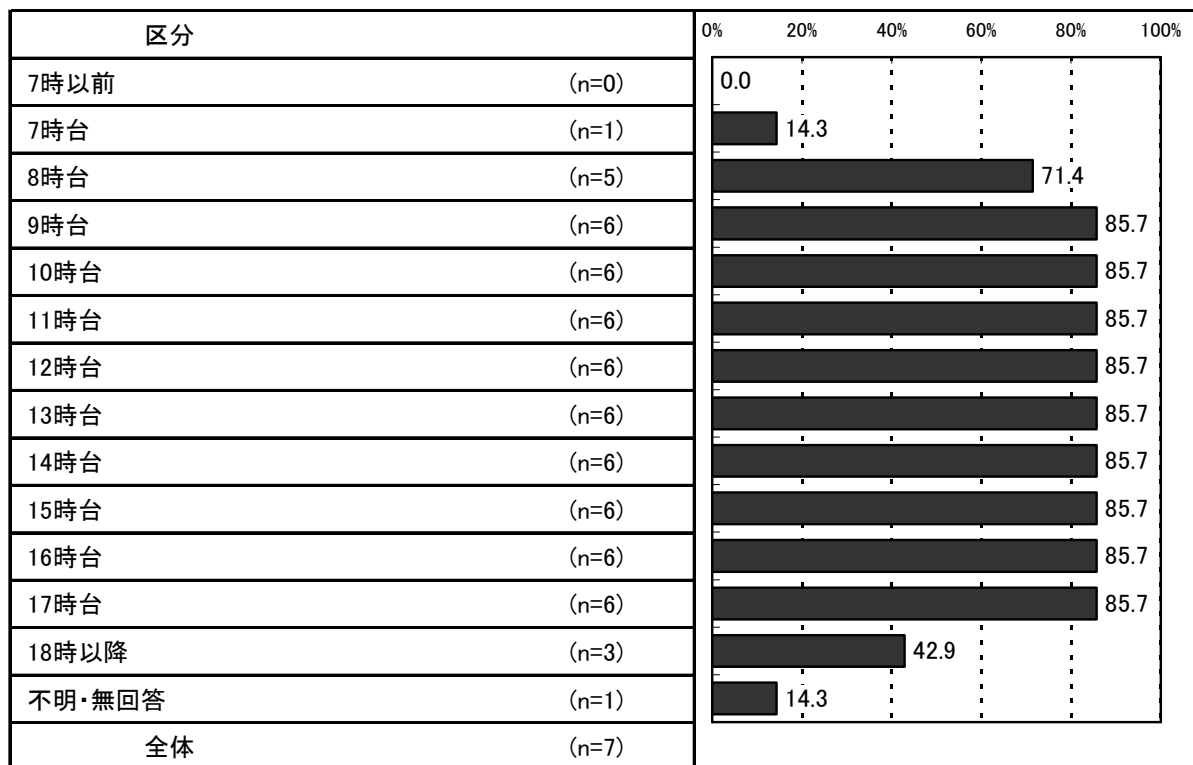
■ 低学年の利用したい時間帯



「9時台」から「15時台」が100.0%で最も多くなっています。

問 30 (2) で「2. 高学年 (4~6年生) になっても利用したい」に○をつけた方


■ 高学年の利用したい時間帯



「9時台」から「17時台」が100.0%で最も多くなっています。

問 28 または問 29 で「6. 学童クラブ」に○をつけた方

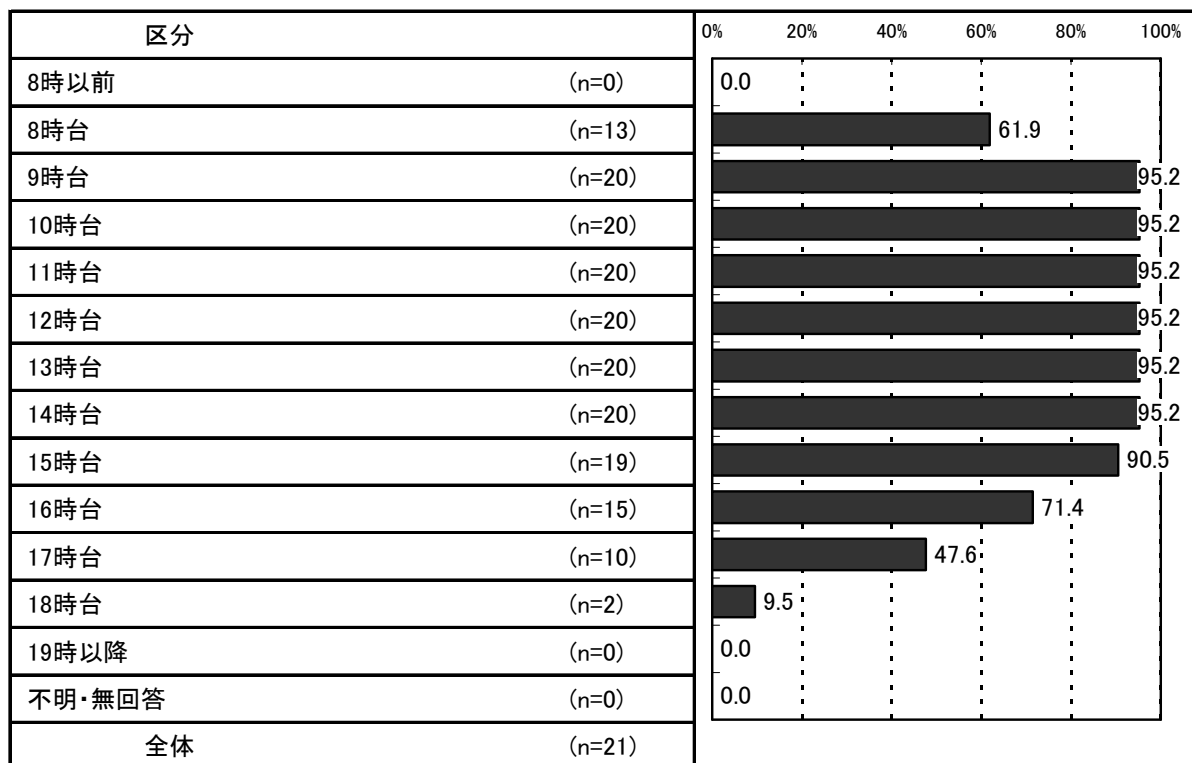
問 31 あて名のお子さんの夏休み・冬休みなどの長期の休暇期間中の学童クラブの利用希望はありますか。あてはまるものに1つだけに○をつけてください。また、利用したい時間帯を、カッコ内に24時間制でご記入ください。



「利用する必要はない」が37.3%で最も多く、「高学年(4～6年生)になっても利用したい」(26.2%)、「低学年(1～3年生)の間は利用したい」(16.7%)がつづいています。

問 31 で「1. 低学年(1～3年生)の間は利用したい」に○をつけた方

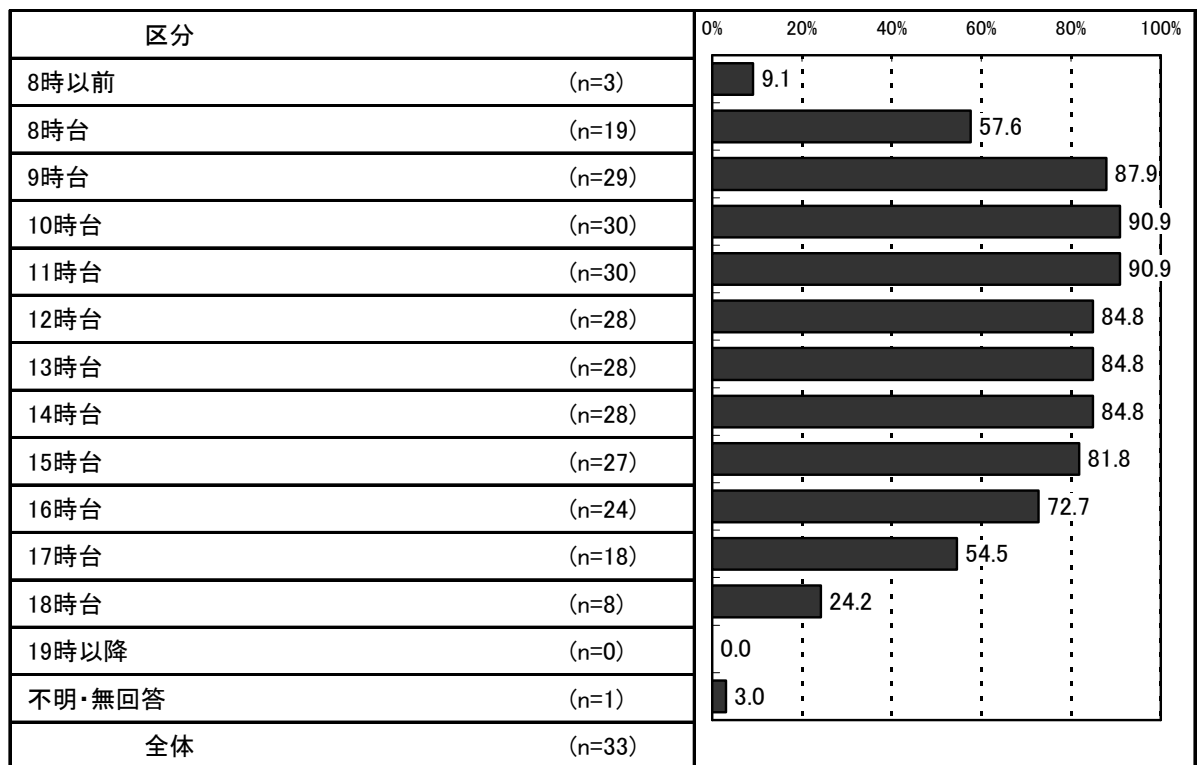
■低学年の利用したい時間帯



「9時台」から「14時台」が95.2%で最も多くなっています。

問 31 で「2. 高学年（4～6年生）になっても利用したい」に○をつけた方

■ 高学年の利用したい時間帯




「10時台」から「11時台」が90.9%で最も多く、「9時台」が87.9%、「12時台」から「14時台」が84.8%でつづいています。

10. 育児休業と短時間勤務制度など職場の両立支援制度について

問 32 あて名のお子さんが生まれたときに、母親、父親は育児休業を取りましたか。なお、「3.」を選ばれた場合は、下記「育児休業を取らなかった理由」欄の中から、その理由としてあてはまるものすべてを選び、カッコ内にその番号をご記入ください。

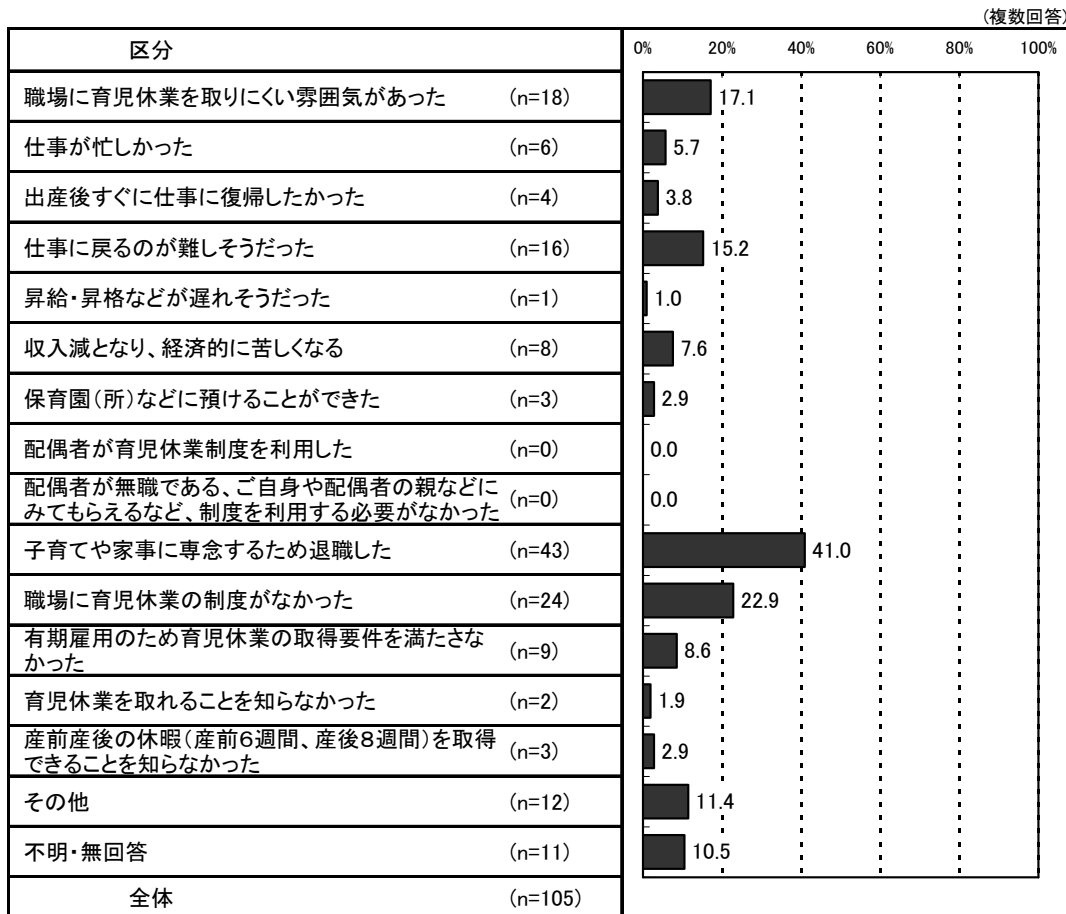
母親の状況

■ 育児休業の取得状況



「働いていなかった」が 57.9%で最も多く、「取得した（取得中である）」(29.1%)、「取得していない」(11.9%)がつづいています。

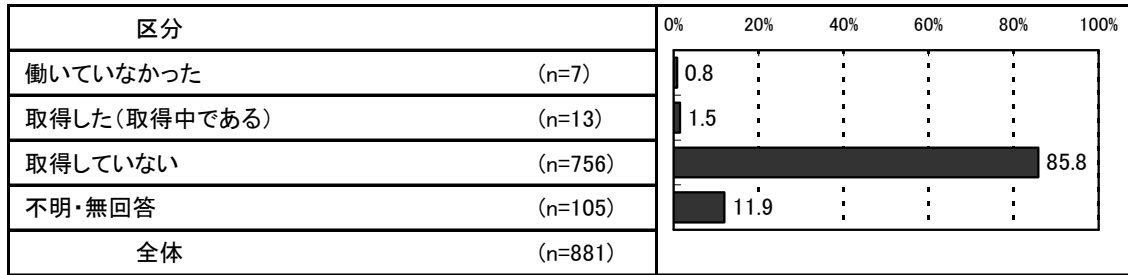
■ 育児休業を取得しなかった理由



「子育てや家事に専念するため退職した」が 41.0%で最も多く、「職場に育児休業の制度がなかった」(22.9%)、「職場に育児休業を取りにくい雰囲気があった」(17.1%)がつづいています。


父親の状況

■ 育児休業の取得状況



「取得していない」が85.8%で最も多く、「取得した(取得中である)」(1.5%)、「働いていなかった」(0.8%)がつづいています。

■ 育児休業を取得しなかった理由




「配偶者が無職である、ご自身や配偶者の親などにみてもらえるなど、制度を利用する必要がなかった」が36.0%で最も多く、「仕事が忙しかった」(27.4%)、「職場に育児休業を取りにくい雰囲気があった」(25.5%)がつづいています。

問 32 で「2. 取得した（取得中である）」に○をつけた方


問 32-1 育児休業を取った後、職場に復帰しましたか。

■ 母親



「育児休業を取ったあと、職場に復帰した」が 67.2%で最も多く、「現在も育児休業中である」(25.8%)、「育児休業中に仕事をやめた」(6.6%)がつづいています。

■ 父親

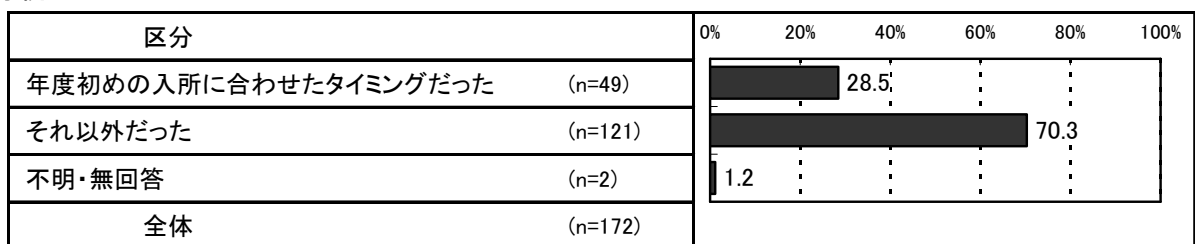


「育児休業を取ったあと、職場に復帰した」が 100.0%で最も多くなっています。

問 32-1 で「1. 育児休業を取ったあと、職場に復帰した」に○をつけた方

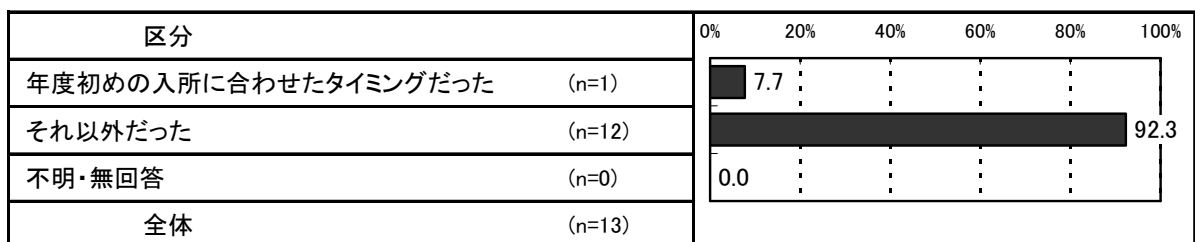
問 32-2 育児休業から職場に復帰したのは、年度初めの保育園（所）入園（所）に合わせたタイミングでしたか。あるいはそれ以外でしたか。

■ 母親



「それ以外だった」が 70.3%、「年度初めの入所に合わせたタイミングだった」が 28.5%となっています。

■ 父親



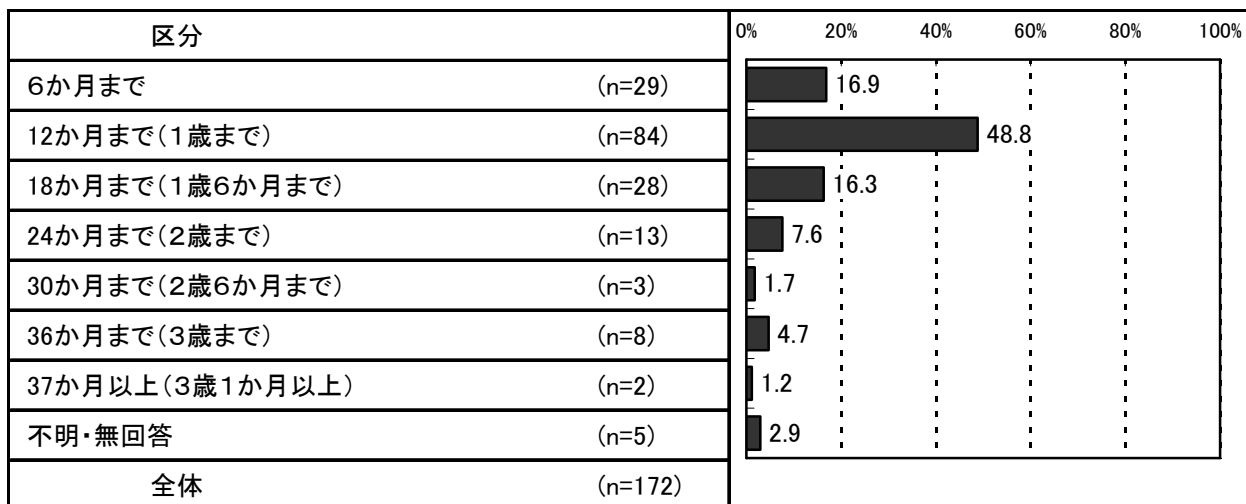
「それ以外だった」が 92.3%、「年度初めの入所に合わせたタイミングだった」が 7.7%となっています。

問 32-1 で「1. 育児休業を取ったあと、職場に復帰した」に○をつけた方

問 32-3 育児休業から、「実際」にお子さんが何歳何ヶ月のときに職場復帰しましたか。また、お勤め先の育児休業の制度の期間内で、何歳何ヶ月のときまで取りたかったですか。□内に具体的な数字でご記入のうえ、あてはまるものに1つだけに○をつけてください。

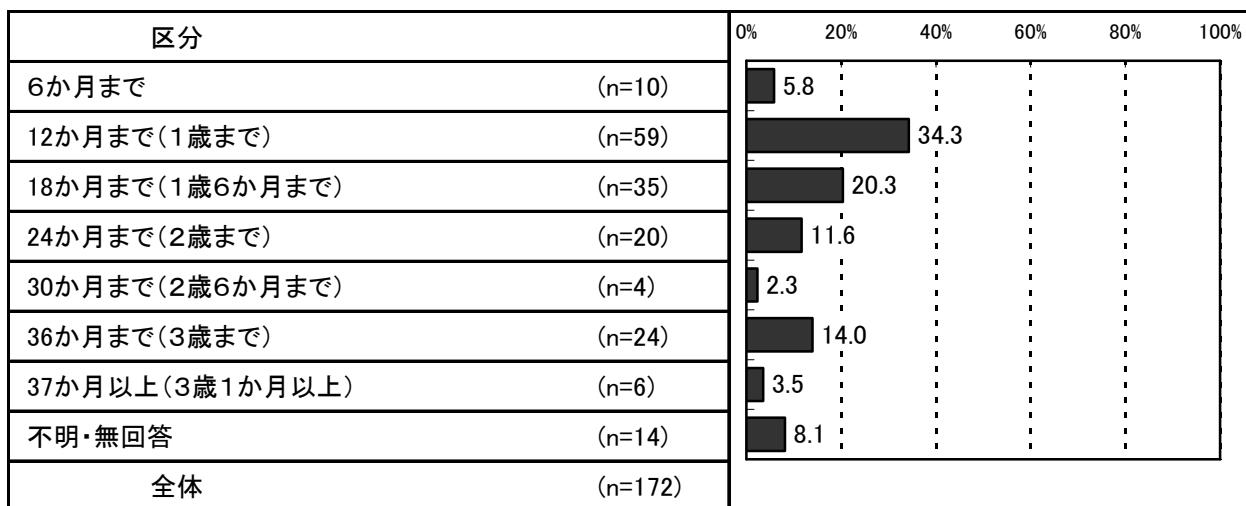
母親の状況

■実際の取得期間（母親）



「12か月まで(1歳まで)」が48.8%で最も多く、「6か月まで」(16.9%)、「18か月まで(1歳6か月まで)」(16.3%)がつづいています。

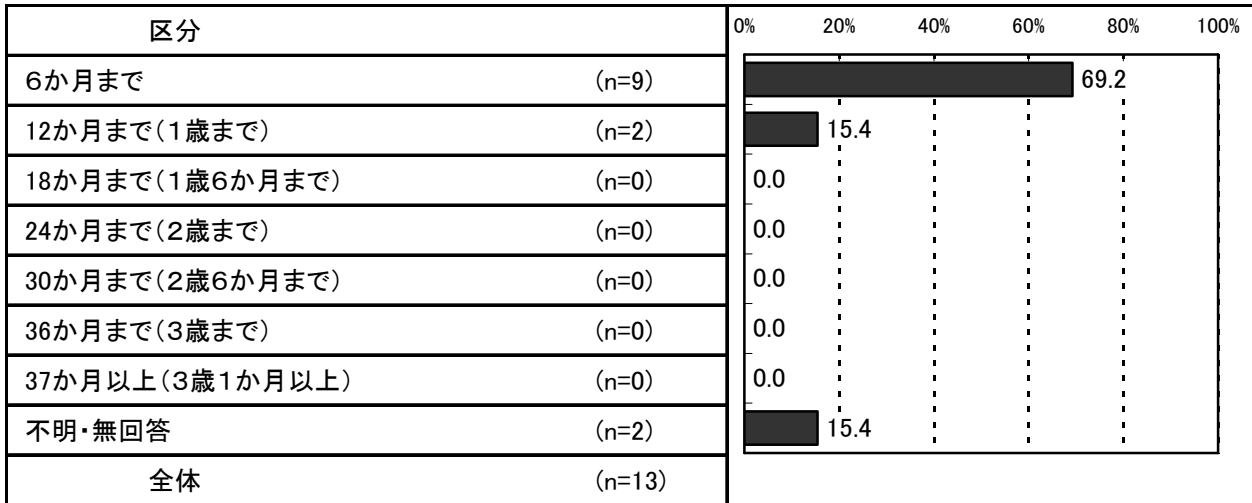
■希望の取得期間（母親）



「12か月まで(1歳まで)」が34.3%で最も多く、「18か月まで(1歳6か月まで)」(20.3%)、「36か月まで(3歳まで)」(14.0%)がつづいています。

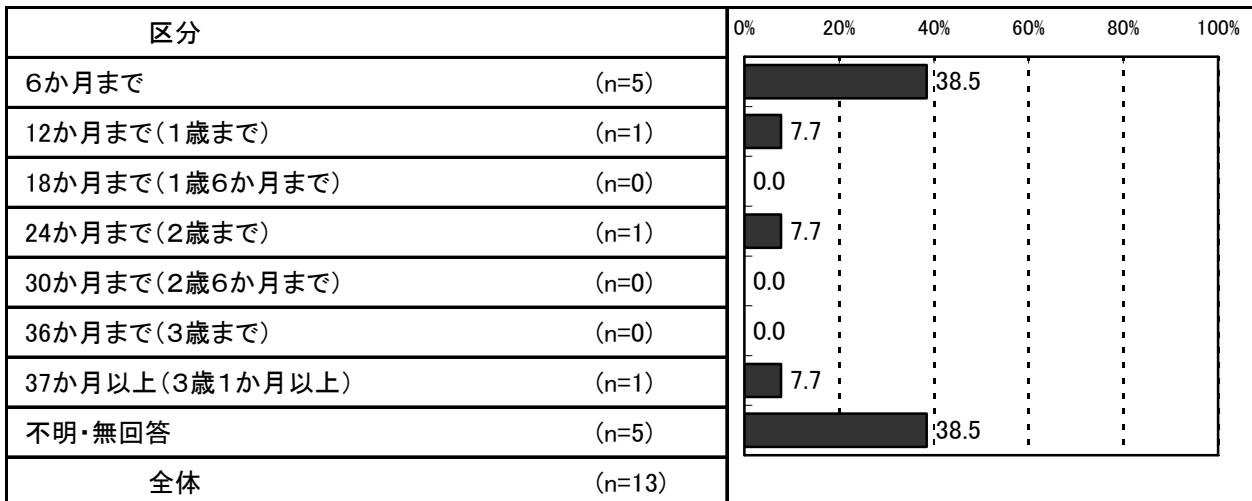
父親の状況

■実際の取得期間（父親）



「6か月まで」が69.2%で最も多く、「12か月まで(1歳まで)」(15.4%)がつづいています。

■希望の取得期間（父親）

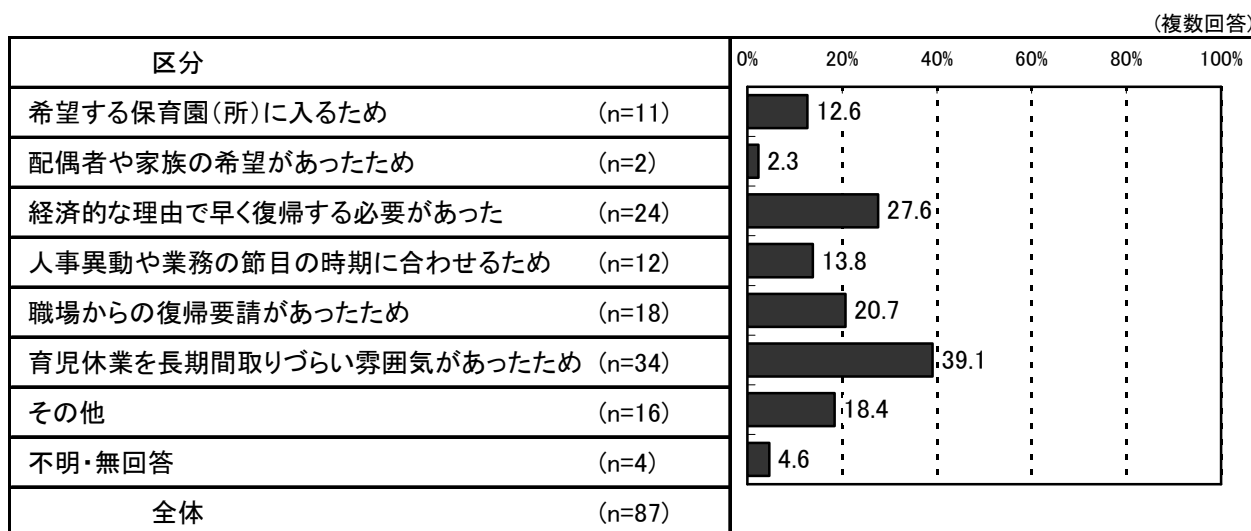


「6か月まで」が38.5%で最も多く、「12か月まで(1歳まで)」、「24か月まで(2歳まで)」(ともに7.7%)がつづいています。

問 32-4 問 32-3で実際の復帰と希望が異なる方に、希望の時期に職場復帰しなかった理由についてうかがいます。


(1)「希望」より早く復帰した方

■母親



「育児休業を長期間取りづらい雰囲気があったため」が 39.1%で最も多く、「経済的な理由で早く復帰する必要があった」(27.6%)、「職場からの復帰要請があったため」(20.7%)がつづいています。


■父親



「育児休業を長期間取りづらい雰囲気があったため」が 100.0%で最も多く、「職場からの復帰要請があったため」(40.0%)、「経済的な理由で早く復帰する必要があった」(20.0%)がつづいています。

(2)「希望」より遅く復帰した方

■母親



「希望する保育園（所）に入れなかったため」が87.5%で最も多く、「配偶者や家族の希望があったため」(12.5%)、「自分や子どもなどの体調が思わしくなかったため」(0.0%)がつづいています。

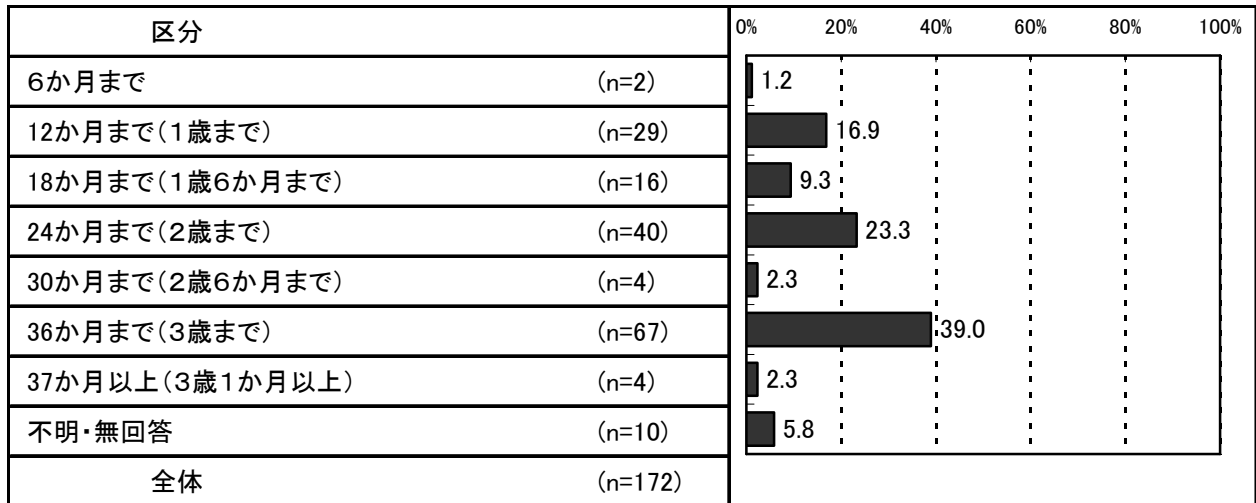
■父親

該当者なし

問 32-1 で「1. 育児休業を取ったあと、職場に復帰した」に○をつけた方

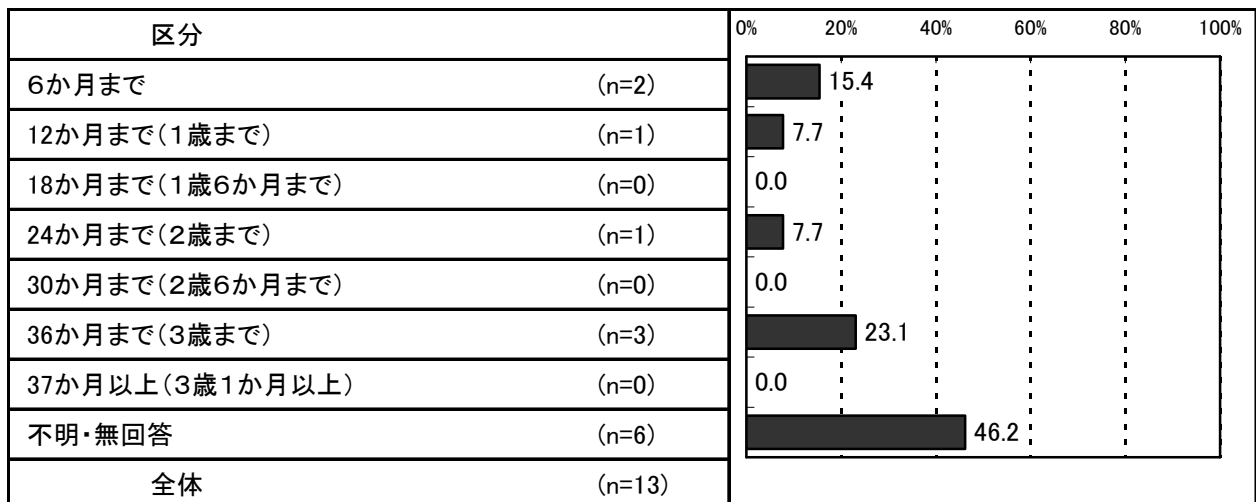
問 32-5 お勤め先に、育児のために3歳まで休暇を取得できる制度があった場合、「希望」としてはお子さんが何歳何ヶ月のときまで取りたかったですか。

■母親



「36 か月まで（3歳まで）」が 39.0%で最も多く、「24 か月まで（2歳まで）」(23.3%)、「12 か月まで（1歳まで）」(16.9%)がつづいています。

■父親

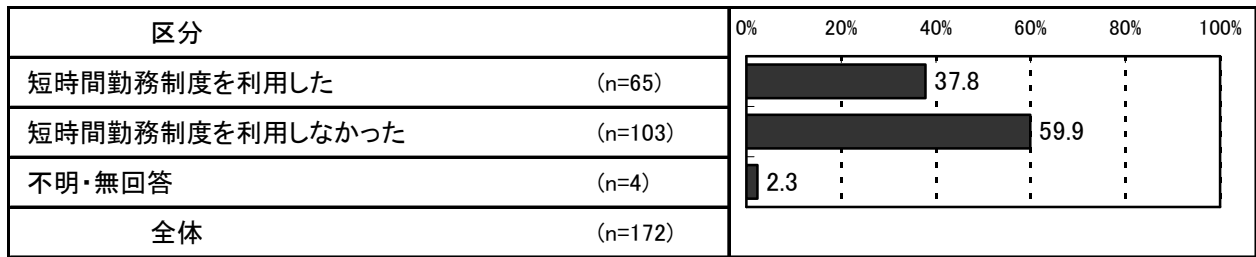


「36 か月まで（3歳まで）」が 23.1%で最も多く、「6 か月まで」(15.4%)がつづいています。

問 32-1 で「1. 育児休業を取ったあと、職場に復帰した」に○をつけた方

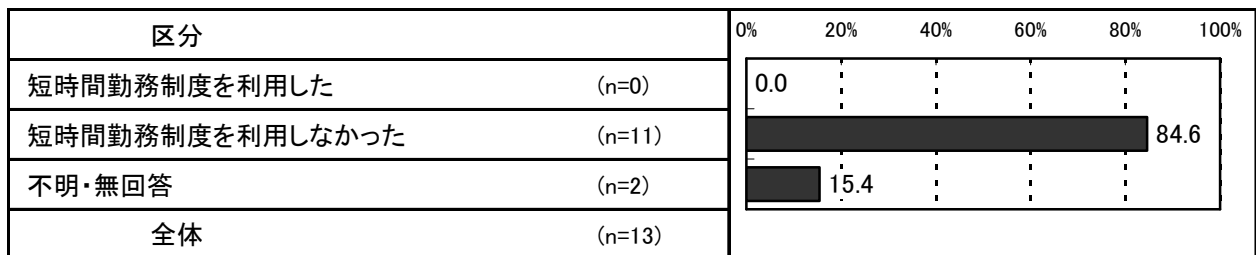
問 32-6 育児休業からの職場復帰時には、短時間勤務制度を利用しましたか。

■ 母親



「短時間勤務制度を利用しなかった」が 59.9%、「短時間勤務制度を利用した」が 37.8%となっています。

■ 父親

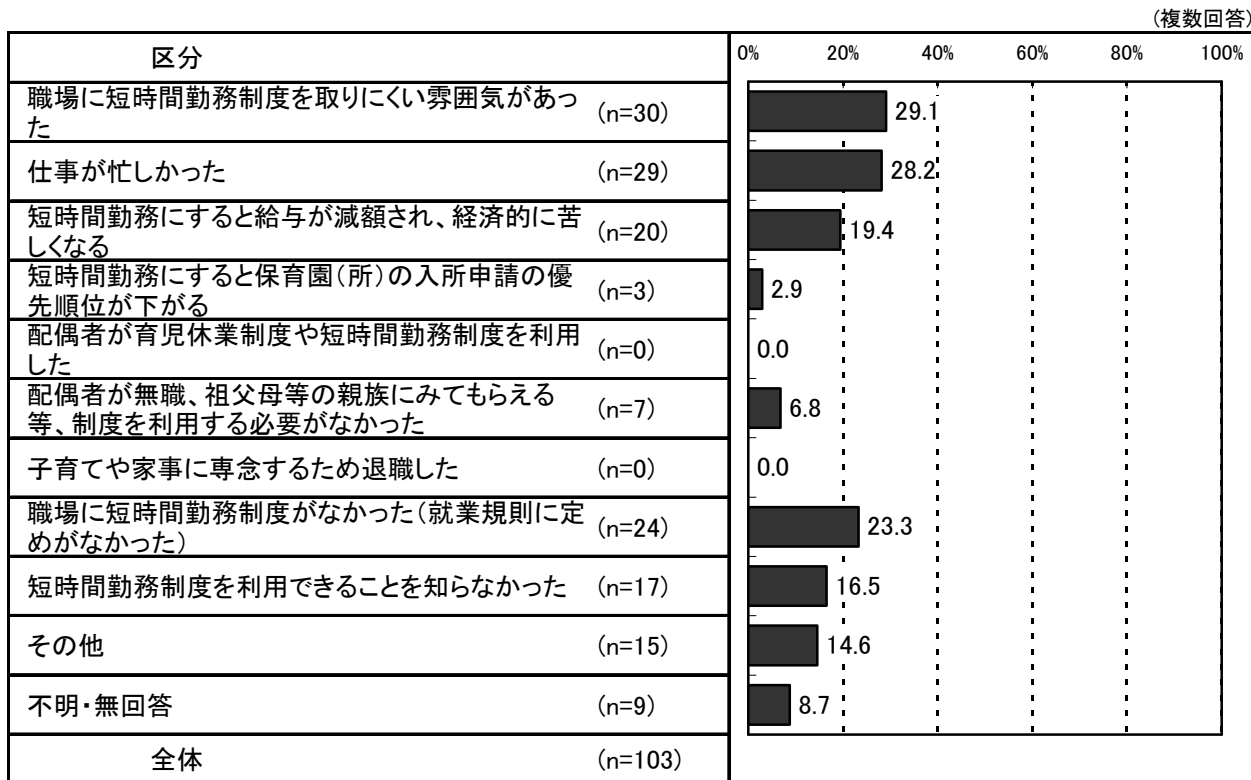


「短時間勤務制度を利用しなかった」が 84.6%となっています。

問 32-6で「2. 短時間勤務制度を利用しなかった」に○をつけた方

問 32-7 短時間勤務制度を利用しなかった理由は何ですか。また、下記「短時間勤務制度を利用しなかった理由」欄の中から、その理由としてあてはまるものすべてを選び、枠内にその番号をご記入ください。

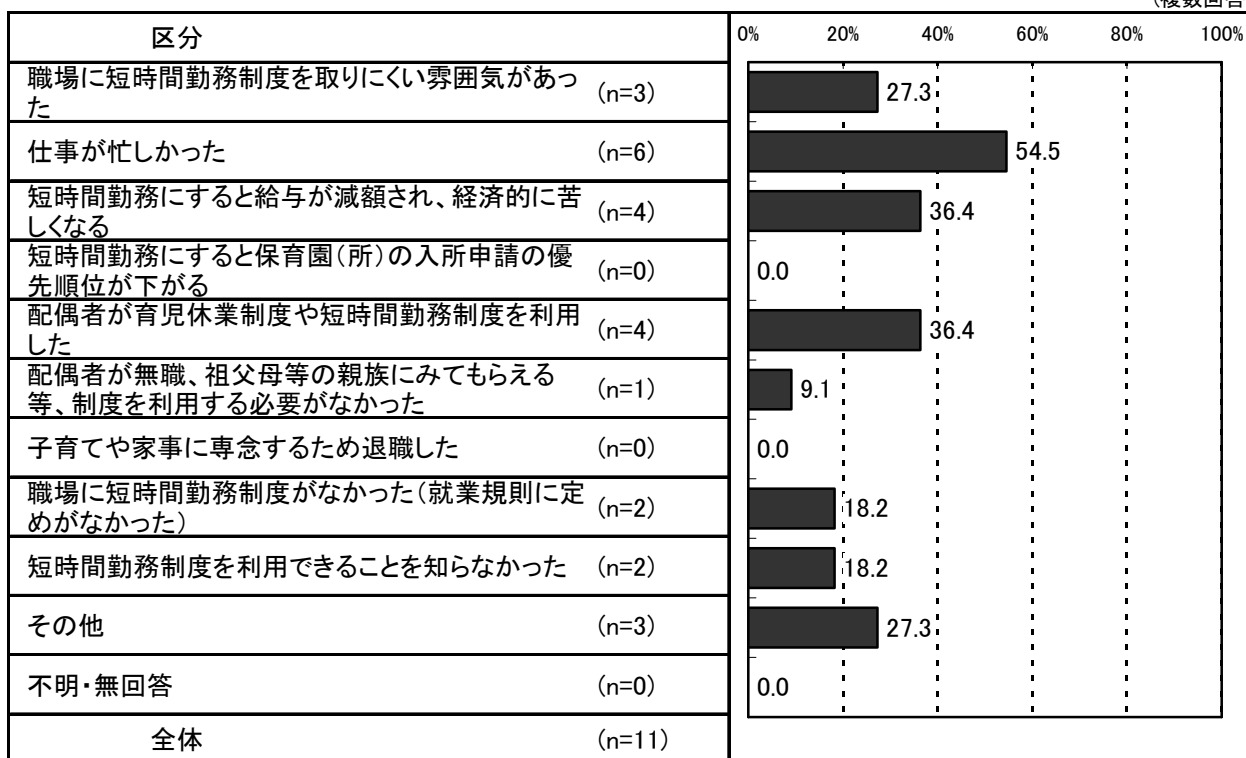
■ 母親



「職場に短時間勤務制度を取りにくい雰囲気があった」が29.1%で最も多く、「仕事が忙しかった」(28.2%)、「職場に短時間勤務制度がなかった(就業規則に定めがなかった)」(23.3%)がつづいています。

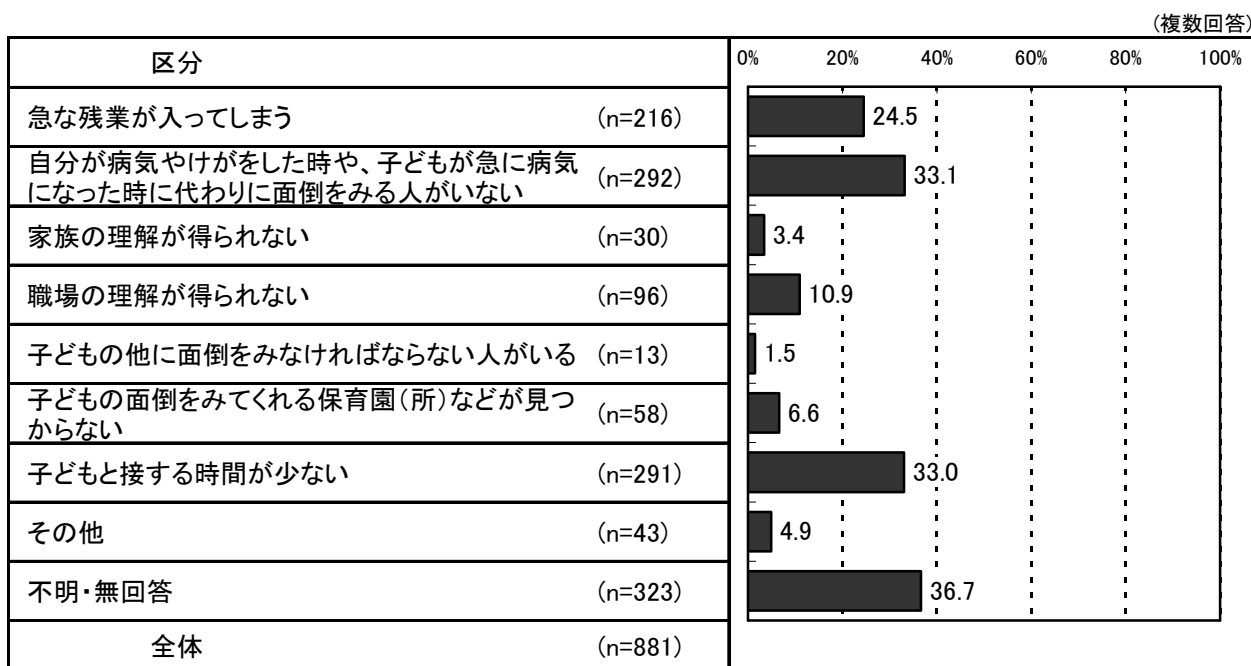
■ 父親

(複数回答)



「仕事が忙しかった」が 54.5%で最も多く、「短時間勤務にすると給与が減額され、経済的に苦しくなる」(36.4%)、「配偶者が育児休業制度や短時間勤務制度を利用した」(36.4%)がつづいています。

問 33 仕事と子育てを両立させるうえで、大変だと感じることは何ですか。

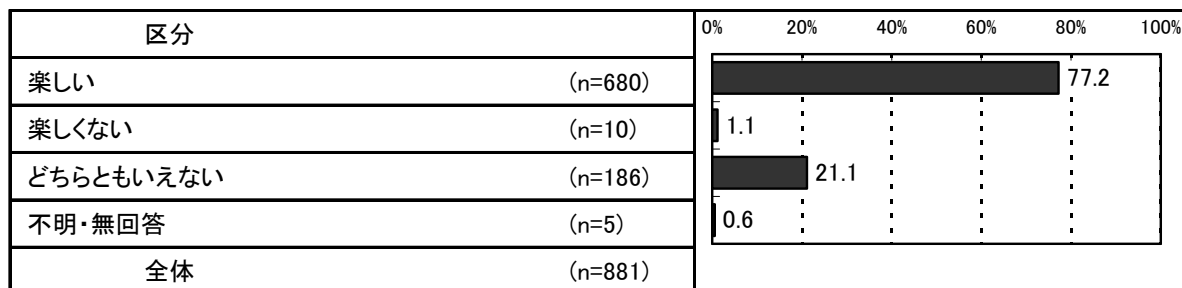


「自分が病気やけがをした時や、子どもが急に病気になった時に代わりに面倒をみる人がいない」が 33.1%で最も多く、「子どもと接する時間が少ない」(33.0%)、「急な残業が入ってしまう」(24.5%)がつづいています。

11. 親と子の健康づくりについて

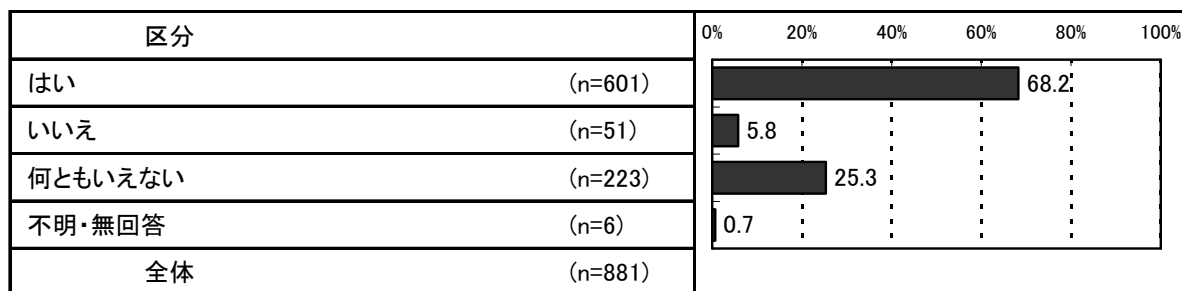
問 34 子育て中の母親、父親の体調や気持ちについてうかがいます。それぞれの項目について、お答えください。

①子育ては楽しいですか。




「楽しい」が77.2%で最も多く、「どちらともいえない」(21.1%)、「楽しくない」(1.1%)がつづいています。

②お母さんはゆっくりした気分でお子さんと過ごせる時間はありますか。




「はい」が68.2%で最も多く、「何ともいえない」(25.3%)、「いいえ」(5.8%)がつづいています。

③育児に自信が持てないことがありますか。




「はい」が43.7%で最も多く、「何ともいえない」(35.3%)、「いいえ」(20.5%)がつづいています。

④子育てに困難を感じることはありませんか。



「はい」が39.5%で最も多く、「何ともいえない」(30.3%)、「いいえ」(29.7%)がつづいています。

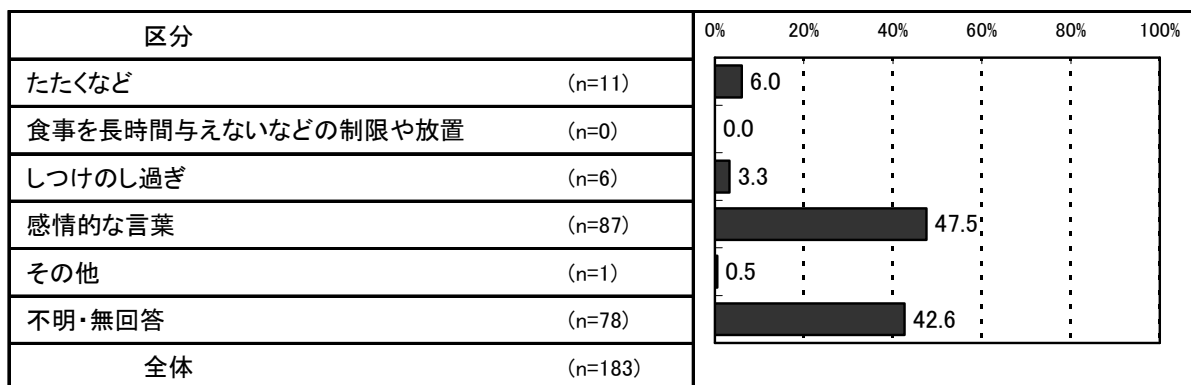
⑤お母さんは、子どもを虐待しているのではないかと思うことはありませんか。



「いいえ」が61.0%で最も多く、「はい」(20.8%)、「何ともいえない」(17.3%)がつづいています。


⑤で「1. はい」に○をした方にうかがいます。

⑤-1 それは、どのようなことですか。



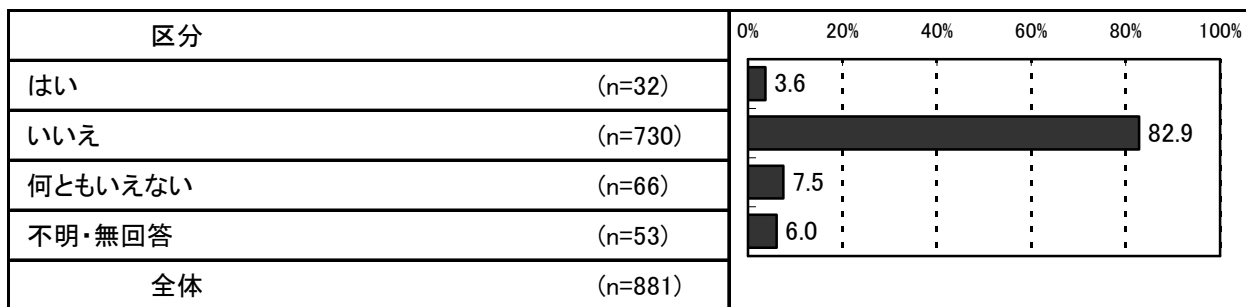
「感情的な言葉」が47.5%で最も多く、「たたくなど」(6.0%)、「しつけのし過ぎ」(3.3%)がつづいています。

⑥お父さんは育児をしていますか。



「時々やっている」が45.3%で最も多く、「よくやっている」(36.8%)、「ほとんどしない」(10.1%)がつづいています。


⑦お父さんは、子どもを虐待しているのではないかと思うことがありますか。



「いいえ」が82.9%で最も多く、「何ともいえない」(7.5%)、「はい」(3.6%)がつづいています。

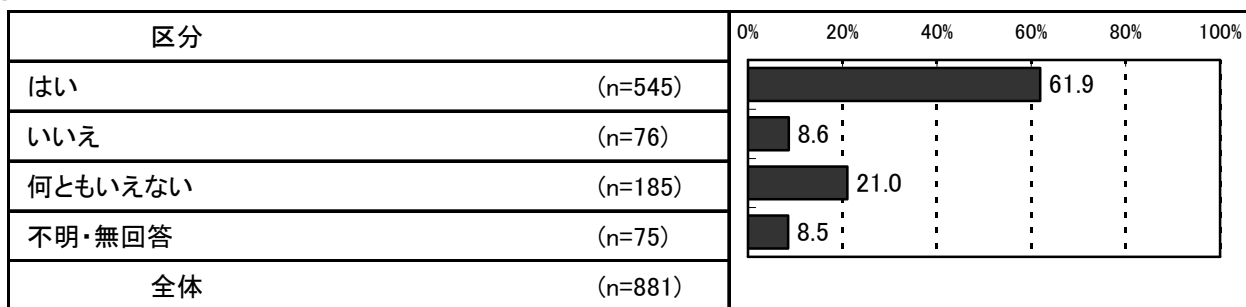
⑦で「1. はい」に○をした方にうかがいます。

⑦-1 それは、どのようなことですか。



「感情的な言葉」が37.5%で最も多く、「たたくなど」(25.0%)、「その他」(6.3%)がつづいています。


⑧お父さんは子育てのことで、よく話しあっていますか。



「はい」が61.9%で最も多く、「何ともいえない」(21.0%)、「いいえ」(8.6%)がつづいています。

問 35 これまでの子育てで良かったと思うことは何ですか。

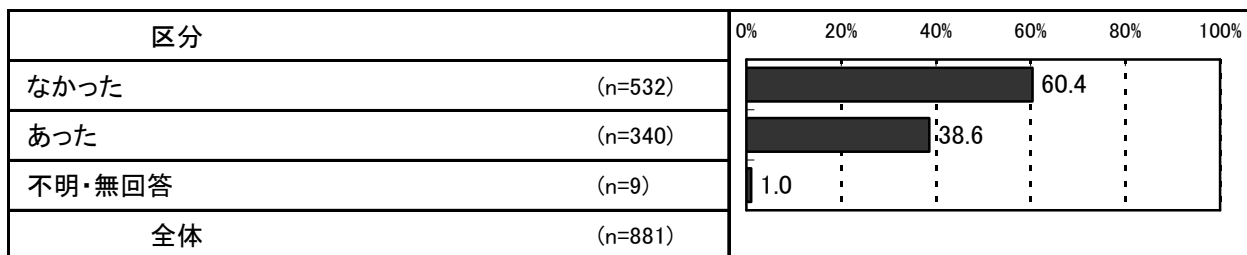
(複数回答)



「親としての喜びや楽しみが得られる」が 86.4%で最も多く、「家庭がにぎやかで楽しい」(86.0%)、「生きていく支えになる」(66.7%)がつづいています。


問 36 あて名のお子さんを妊娠、出産した時の状況についてうかがいます。それぞれの項目について、お答えください。

①妊娠することへの不安はありましたか。



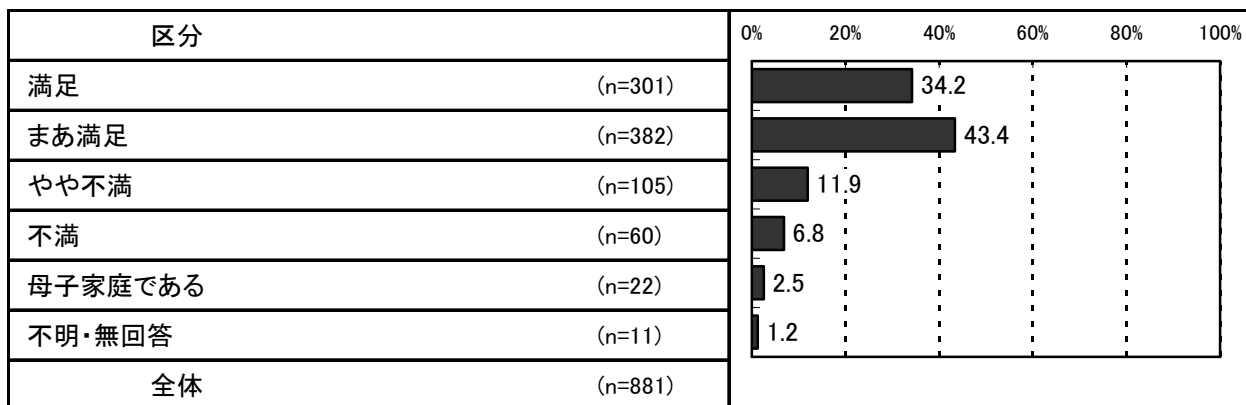
「なかった」が 60.4%、「あった」が 38.6%となっています。

②妊娠中の受動喫煙への配慮についてどうでしたか。




「まあ満足」が 41.9%で最も多く、「満足」(31.0%)、「やや不満」(17.8%)がつづいています。

③夫の援助などの家庭環境についてどうでしたか。



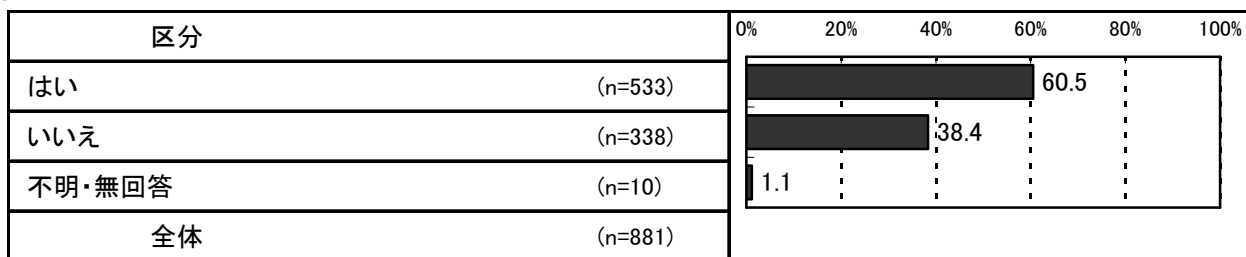
「まあ満足」が43.4%で最も多く、「満足」(34.2%)、「やや不満」(11.9%)がつづいています。

④職場の理解や対応についてどうでしたか。



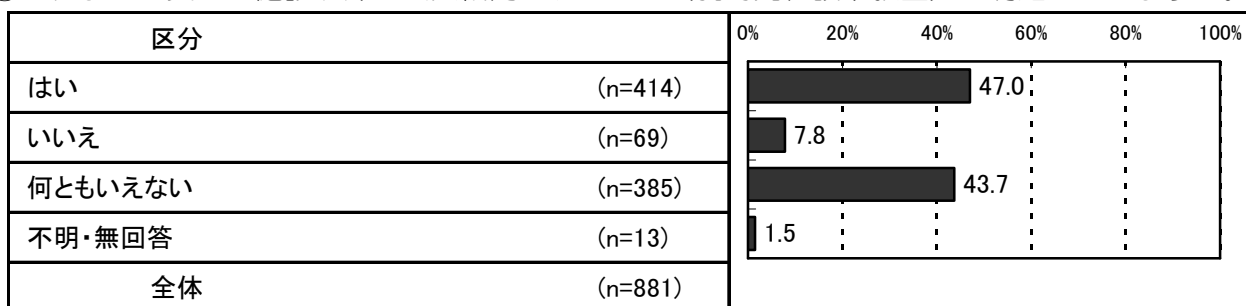
「働いていない」が43.8%で最も多く、「満足」(21.2%)、「まあ満足」(21.1%)がつづいています。

⑤市や医療機関で実施している母親（両親）学級に参加しましたか。



「はい」が60.5%、「いいえ」が38.4%となっています。

⑥これまでに受けた健診以外の公共機関のサービス（乳幼児相談や教室）に満足していますか。

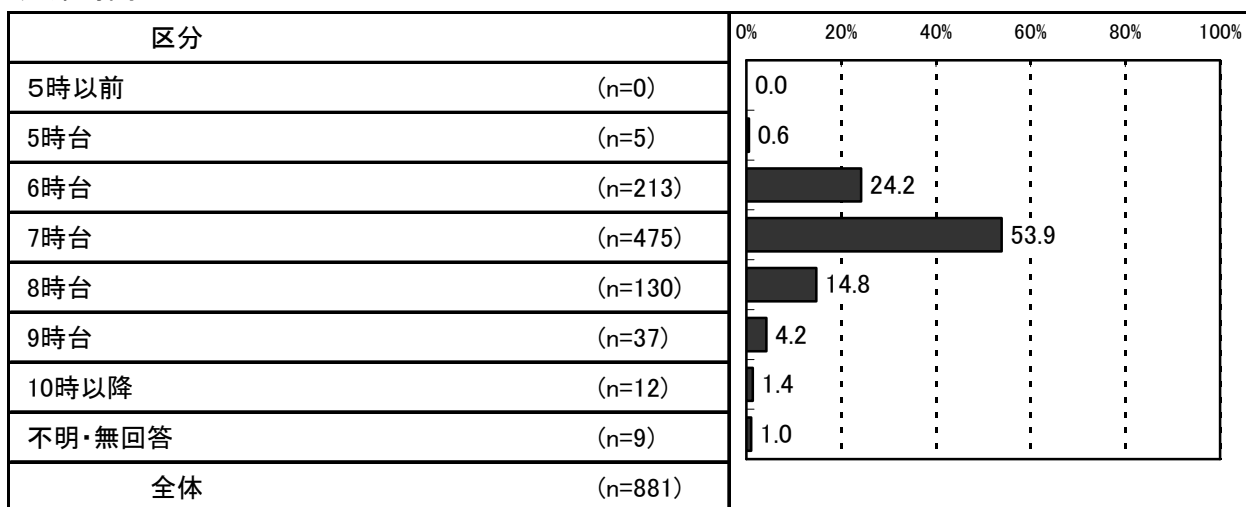


「はい」が47.0%で最も多く、「何ともいえない」(43.7%)、「いいえ」(7.8%)がつづいています。

問 37 あて名のお子さんの生活についてうかがいます。それぞれの項目について、お答えください。

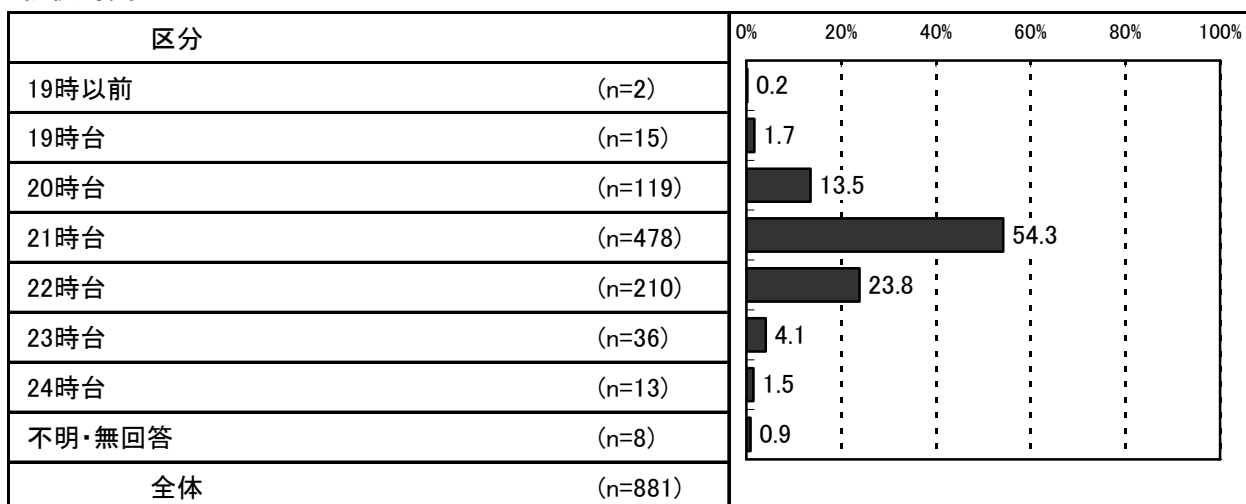
①ふだんのお子さんの起床時間、就寝時間は何時頃ですか

■起床時間



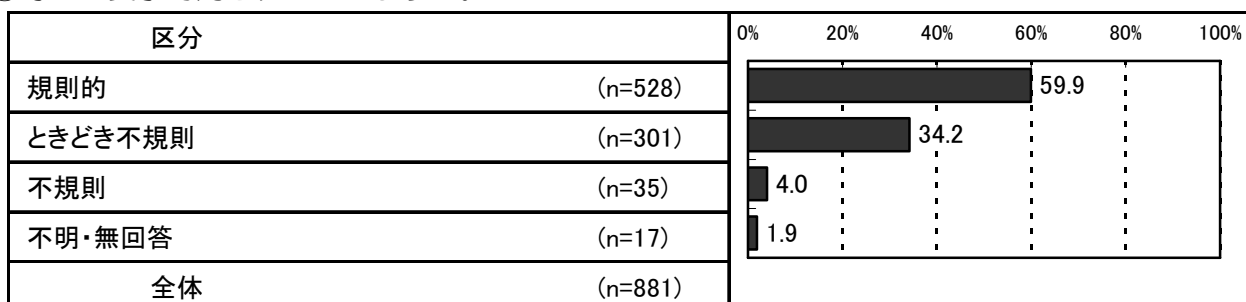
「7時台」が53.9%で最も多く、「6時台」(24.2%)、「8時台」(14.8%)がつづいています。

■就寝時間




「21時台」が54.3%で最も多く、「22時台」(23.8%)、「20時台」(13.5%)がつづいています。

②毎日の食事時間を決めていますか。



「規則的」が59.9%で最も多く、「ときどき不規則」(34.2%)、「不規則」(4.0%)がつづいています。

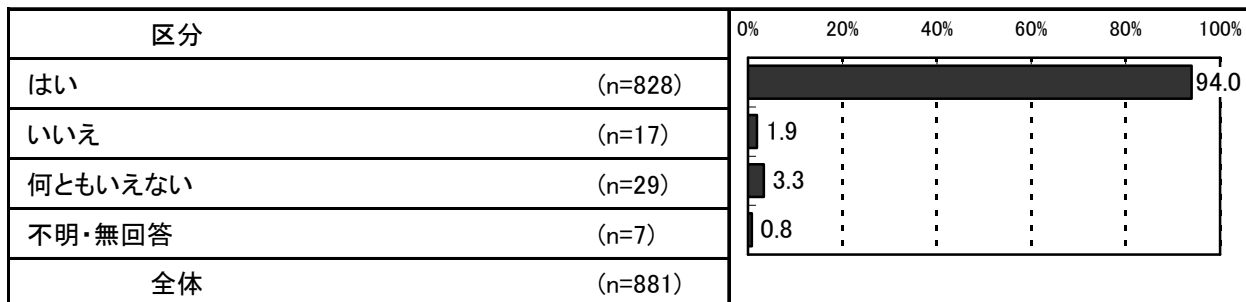
③お子さんの朝食のとり方はどうですか。



「毎日食べる」が88.1%で最も多く、「週に1~2回抜く」(3.7%)、「ほとんど食べない」(3.4%)がつづいています。


問38 けがや病気についてうかがいます。それぞれの項目について、お答えください。

①かかりつけ小児科医はいますか。



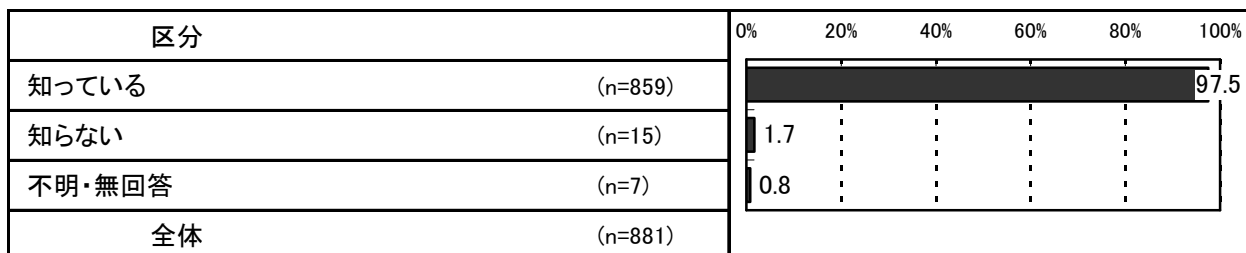
「はい」が94.0%で最も多く、「何ともいえない」(3.3%)、「いいえ」(1.9%)がつづいています。

②かかりつけ歯科医はいますか。




「いいえ」が47.6%で最も多く、「はい」(46.1%)、「何ともいえない」(5.2%)がつづいています。

③休日夜間応急診療所をご存知ですか。



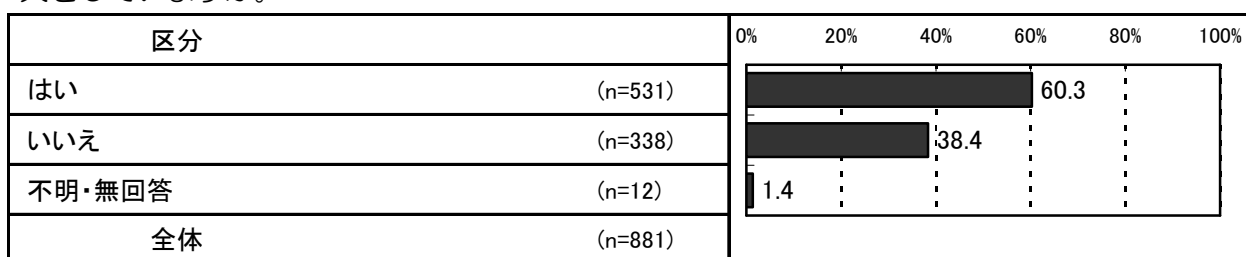
「知っている」が97.5%、「知らない」が1.7%となっています。

④お子さんは、これまでにけがや事故で医者にかかったことがありますか。



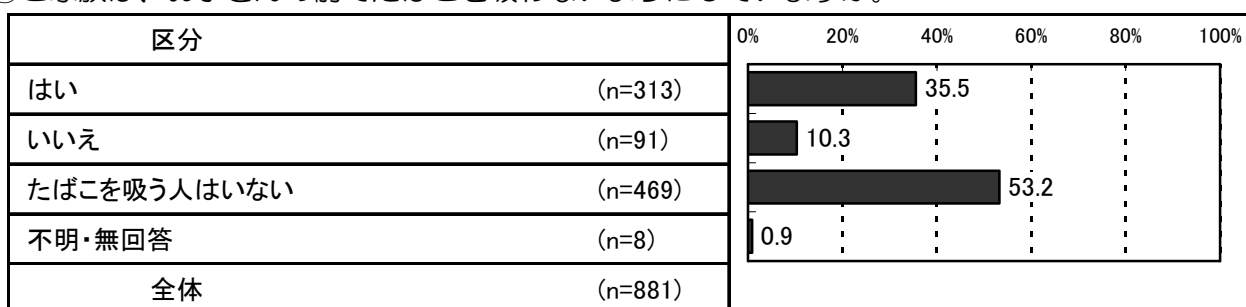
「ない」が54.7%、「ある」が44.3%となっています。

⑤たとえば、風呂場のドアを乳幼児が自分で開けることができないようにするなど、事故防止に工夫をしていますか。




「はい」が60.3%、「いいえ」が38.4%となっています。

⑥ご家族は、お子さんの前でたばこを吸わないようにしていますか。



「たばこを吸う人はいない」が53.2%で最も多く、「はい」(35.5%)、「いいえ」(10.3%)がつづいてきます。


⑦乳幼児突然死症候群（SIDS）について知っていますか。



「知っている」が93.5%、「知らない」が5.6%となっています。

問 39 健診を受けたときの状況についてうかがいます。それぞれの項目について、お答えください。

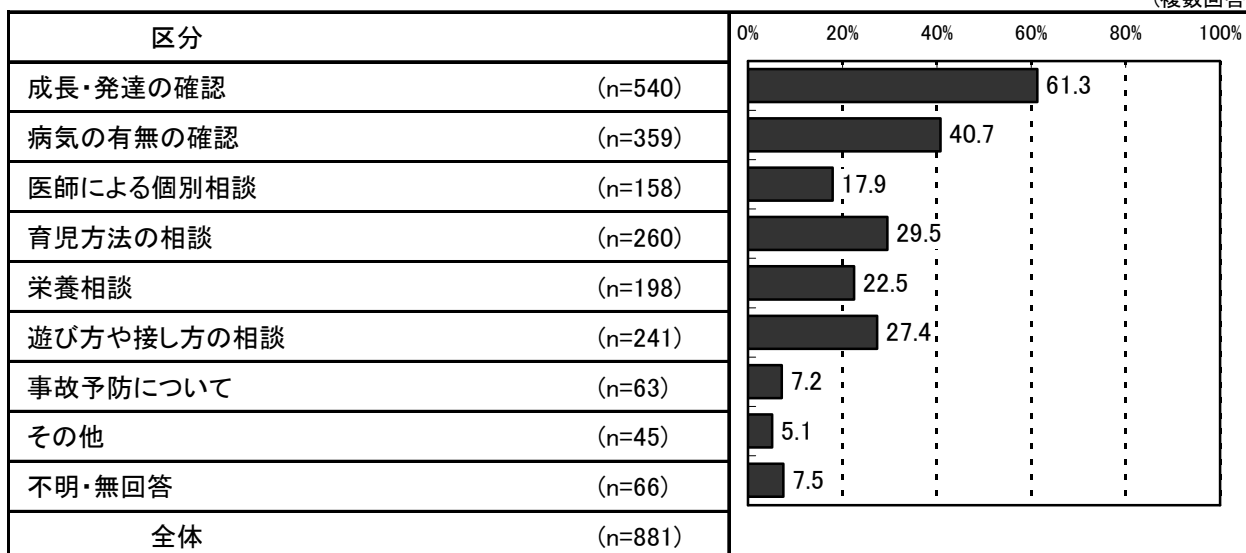
①乳児健診（3ヶ月児、10ヶ月児健康診査）の満足度はいかがですか。



「まあ満足」が60.5%で最も多く、「満足」(26.9%)、「やや不満」(6.2%)がつづいています。


②乳児健診（3ヶ月児、10ヶ月児健康診査）で強化してほしいことは何ですか。

(複数回答)



「成長・発達の確認」が61.3%で最も多く、「病気の有無の確認」(40.7%)、「育児方法の相談」(29.5%)がつづいています。

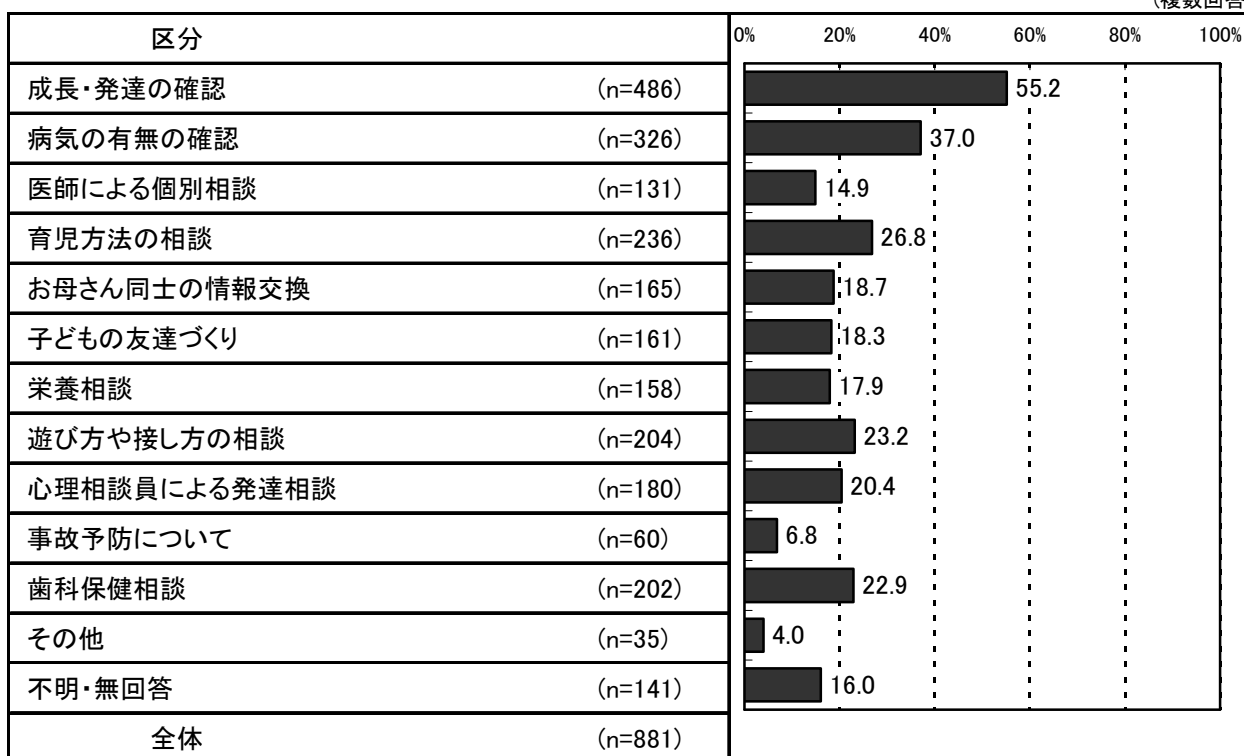
③幼児健診（1歳6ヶ月児、3歳6ヶ月児健康診査）の満足度はいかがですか。



「まあ満足」が50.3%で最も多く、「まだ受けていない」(17.1%)、「満足」(16.1%)がつづいています。

④幼児健診（1歳6ヶ月児、3歳6ヶ月児健康診査）で強化してほしいことは何ですか。


（複数回答）



「成長・発達の確認」が 55.2%で最も多く、「病気の有無の確認」(37.0%)、「育児方法の相談」(26.8%)がつづいています。


12. 檀原市こども園について

問 40 あて名のお子さんは、檀原市こども園を利用されていますか。



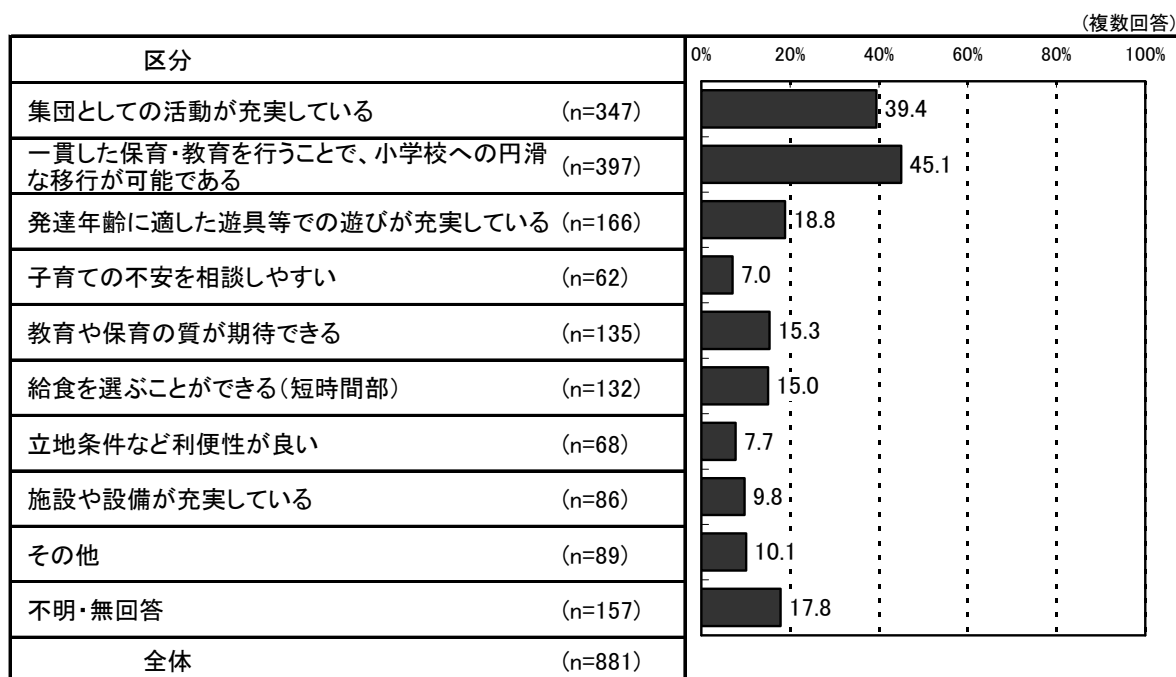
「利用していない」が88.5%、「利用している」が10.0%となっています。

問 41 今後、檀原市こども園を利用したいと思いますか。



「どちらともいえない」が47.2%で最も多く、「利用したい」(34.1%)、「利用したくない」(16.6%)がつづいています。


問 42 檀原市こども園の良いと思うことは何ですか。



「一貫した保育・教育を行うことで、小学校への円滑な移行が可能である」が45.1%で最も多く、「集団としての活動が充実している」(39.4%)、「発達年齢に適した遊具等での遊びが充実している」(18.8%)がつづいています。

問 43 檀原市こども園で改善してほしいこと、また望むことは何ですか。

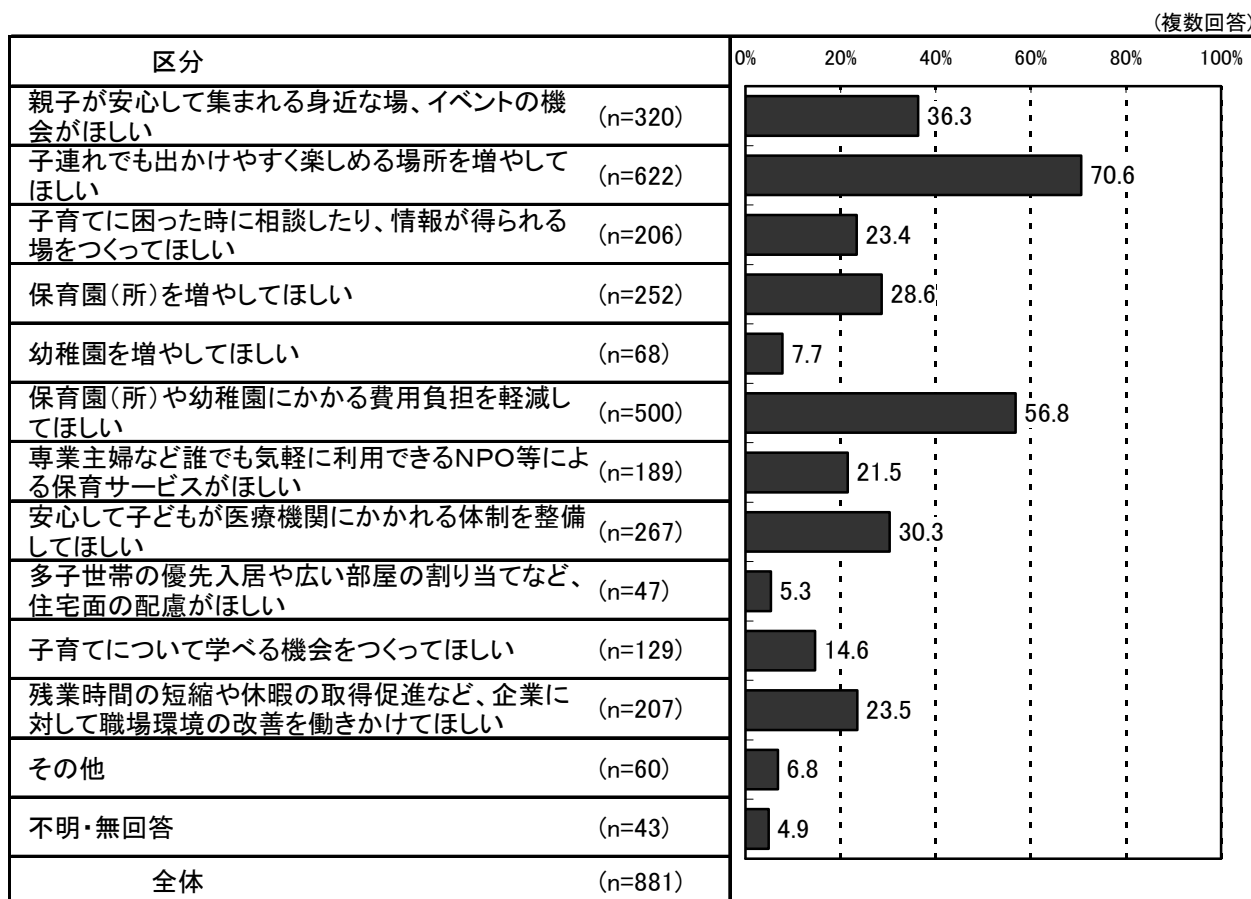
(複数回答)



「幼稚園や保育所との保護者負担金の格差」が 30.6%で最も多く、「教育や保育の質の向上」(26.8%)、「行事や役員の負担の軽減」(26.7%)がつづいています。

13. 市の子育て支援施策について

問 44 市に対して、どのような子育て支援の充実を図ってほしいと期待していますか。



「子連れでも出かけやすく楽しめる場所を増やしてほしい」が70.6%で最も多く、「保育園(所)や幼稚園にかかる費用負担を軽減してほしい」(56.8%)、「親子が安心して集まれる身近な場、イベントの機会がほしい」(36.3%)がつづいています。

14. 子育ての環境や子育て支援に関する自由意見

問 45 最後に、教育・保育環境の充実など子育ての環境や子育て支援に関してご意見がありましたら、ご自由にご記入ください。

(1) 保育・子育てに関すること

内 容	件数
親子で参加できるイベント・安心して集まれる場などを増やして欲しい(働いている親でも参加できる日程、交通の便など)	25
公立保育所を増やして欲しい(待機児童が多い、地域に偏りがあるなど)	19
学童保育・学童クラブの充実(預かり時間の拡大、保護者負担の軽減、行政に管理をして欲しいなど)	19
ナビプラザについて(駐車場の利便性の向上、イベントの定員を増やして欲しいなど)	15
保育所の入所条件の見直し(専業主婦でも預けられるようにして欲しい、求職中や育児休業中も入所させて欲しいなど)	14
病児・病後児保育の充実	13
こども園の運営体制・保育内容に不満、こども園に反対	12
出産・子育てに関する事業・施設・支援の情報提供の充実(伝達と普及)	12
保育所のサービスの充実または改善(送迎バスの導入、土・日・祝日の保育の時間延長など)	12
緊急時・一時保育(預かり)サービスの充実(費用の軽減を含む)	9
檀原市は子育て支援対策について遅れている	9
(認可)保育所の定員枠や設置数の拡充	7
こども園が校区内にない、こども園を市全体に整備して欲しい	6
家庭での育児・教育への支援	6
幼稚園・保育所の地域交流(園庭開放・体験保育など)の充実	6
預かり保育について(費用負担、保育所との不公平感、長期休業中の利用など)	5
市立幼稚園の充実	3
こども園に関する情報がない・不足している	3
こども園の保育内容に満足	2

(2) 学校や教育に関すること

内 容	件数
(公立)幼稚園へ3年保育の導入	53
障がいのある子どもへの支援	15
(公立)幼稚園のサービスの充実または改善(給食の導入、駐車場の設置など)	10
幼稚園・小学校の行事や役員活動(PTA 活動など)に苦勞している	8
教師の対応改善・見直し、教師への教育、教師の増配	6
校区について(見直してほしい、学校まで遠い)	4
幼稚園で預かる時間の延長	4
週末・放課後の学校開放で学習・遊びの場づくり(地域との交流)	4
核家族・両親共働きの家庭の子どもが安全・安心に学校生活を送れるシステムづくり(子どもが学校で体調不良になった時や親の帰宅が遅くなった時・警報発令時などの対処の改善)	3
学校教育の充実(少人数制、カリキュラムの見直し、土曜授業、低学年からの外国語授業など)	2
学校設備の充実・整備(エアコン設置、トイレ整備、エレベーターの設置)	1

(3) 保健・医療に関すること

内 容	件数
夜間・休日医療の充実	7
妊婦健診・乳幼児健診・母子保健事業の充実	3

(4) 経済的負担に関すること

内 容	件数
保育料について(保育料が高い、負担になるなど)	30
医療福祉の充実(予防接種・医療費無料化など)	25
ひとり親家庭への支援(入所の優遇措置拡充、また措置への批判的意見など)	7
多子世帯への支援・援助の充実	7
児童手当等の充実(支給対象の拡充)	5
私立幼稚園への補助金の充実	3

(5) 遊びの環境に関すること

内 容	件数
子どもが安心できる遊び場の整備(安全性の確保、近さ、警備員の配備など)	8
子どもがのびのび遊べる広い場所・大きな公園が欲しい(球技ができる場所、小さい子どもでも安心して遊べ場所など)	7
公園の整備・拡充(新たな公園の整備、トイレ、砂場、遊具の充実など)	6
広い公園や身近な場所への公園の設置	6
子どもが気軽に集まれる施設の充実(児童館、児童センター、運動施設、全天候型など)	5
図書館・児童センターの充実(利便性・近さ)	4
天候に左右されない遊戯施設の充実(休日利用も可能、親子で遊べる、遊具充実など)	3
市営プールの割引券について(保護者の割引の検討、配布枚数の増加)	2

(6) 生活環境に関すること

内 容	件数
地域住民との関わりについて(子育てを地域で支えるしくみづくり、子育てへの地域住民の理解、地域の高齢者による支援が必要など)	9
職場の環境について(育児休業の充実、労働時間の調整、子育てに対する認識・理解づくり)	5
公共交通について(バスの増便、公共交通のバリアフリー化など)	5
ベビーカーのため駅へのエスカレーター・エレベーターの設置(バリアフリー化)	5
幼稚園、保育所の保育時間中で習い事の充実	4
歩道の確保と道路整備(狭い、危険な溝、ベビーカーが押しづらい、違法駐輪(車)、街灯の設置、自転車専用道など)	4
治安(放課後の安全、通学時の安全など)	3
安全な歩道や通学路の確保(街灯の整備、草が生い茂っている、道が狭い、違法駐車など)	3
飲食店、本屋、服の小売店など商業施設の増設(低価格)	2

(7) 相談・情報提供や行政に関すること

内 容	件数
相談への対応について(職員・教員の質の向上、窓口の開設時間の拡充など)	24
市が提供している子育て関連施設、サービスに関する情報の広報活動	8
育児について気軽にどんなことでも話せる子育て相談の場(病気に関する相談、自宅訪問など)	6

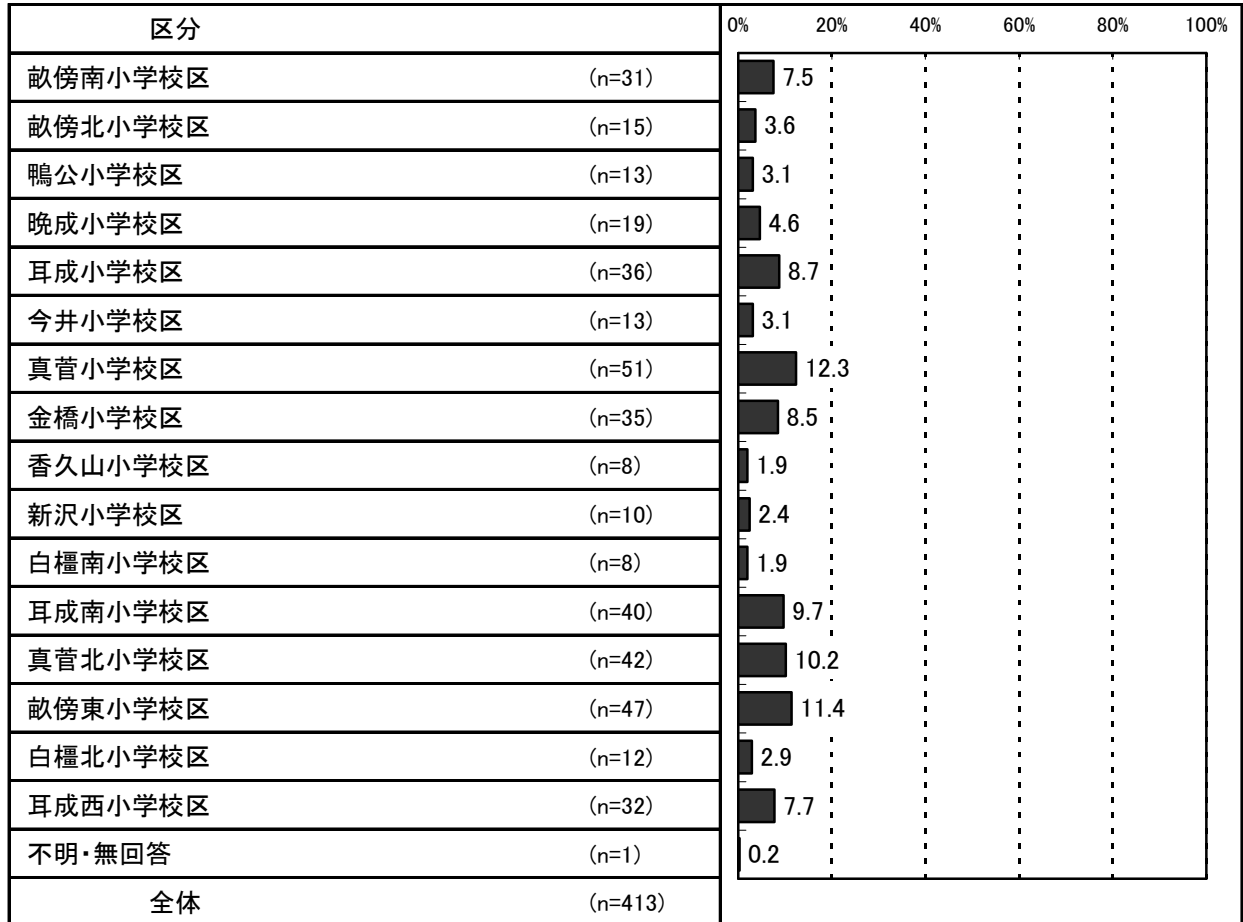
(8) その他

内 容	件数
アンケートについて(簡素化して欲しい、設問が多い、インターネットを活用したらどうか、結果を有効活用してほしいなど)	12
その他	11

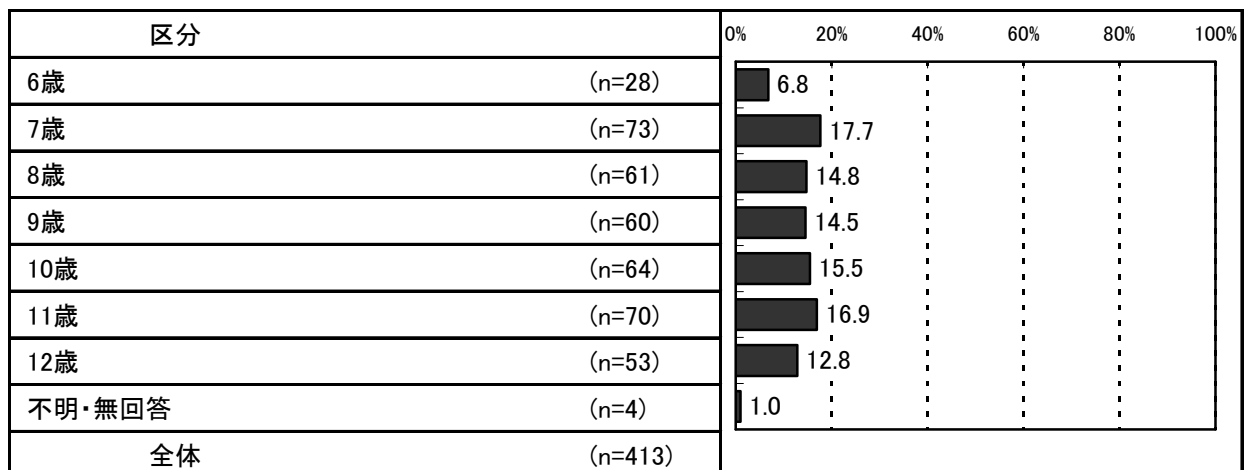
第3章 就学児童調査の結果

1. お子さんをご家族の状況

問1 お住まいの小学校区はどこですか。分からない場合は町名をお答えください。

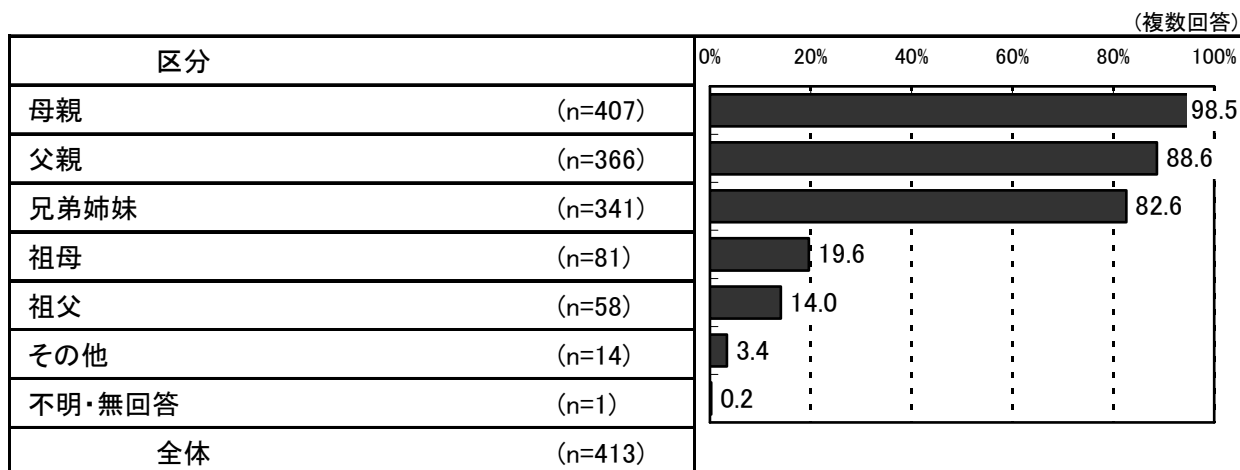


問2 あて名のお子さんの生年月月をご記入ください。(生年月月から算出した平成25年10月1日現在の年齢)

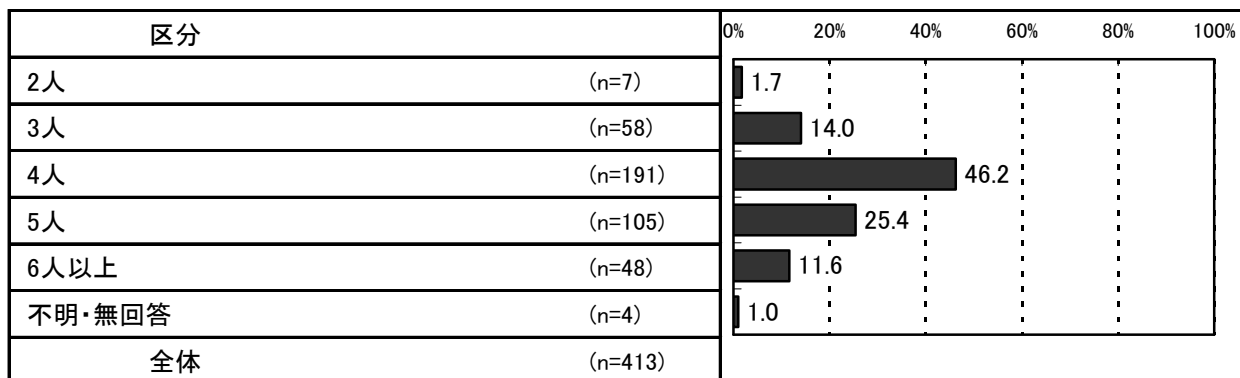


問3 あて名のお子さんと同居されている方はどなたですか。

■同居家族




■家族の人数



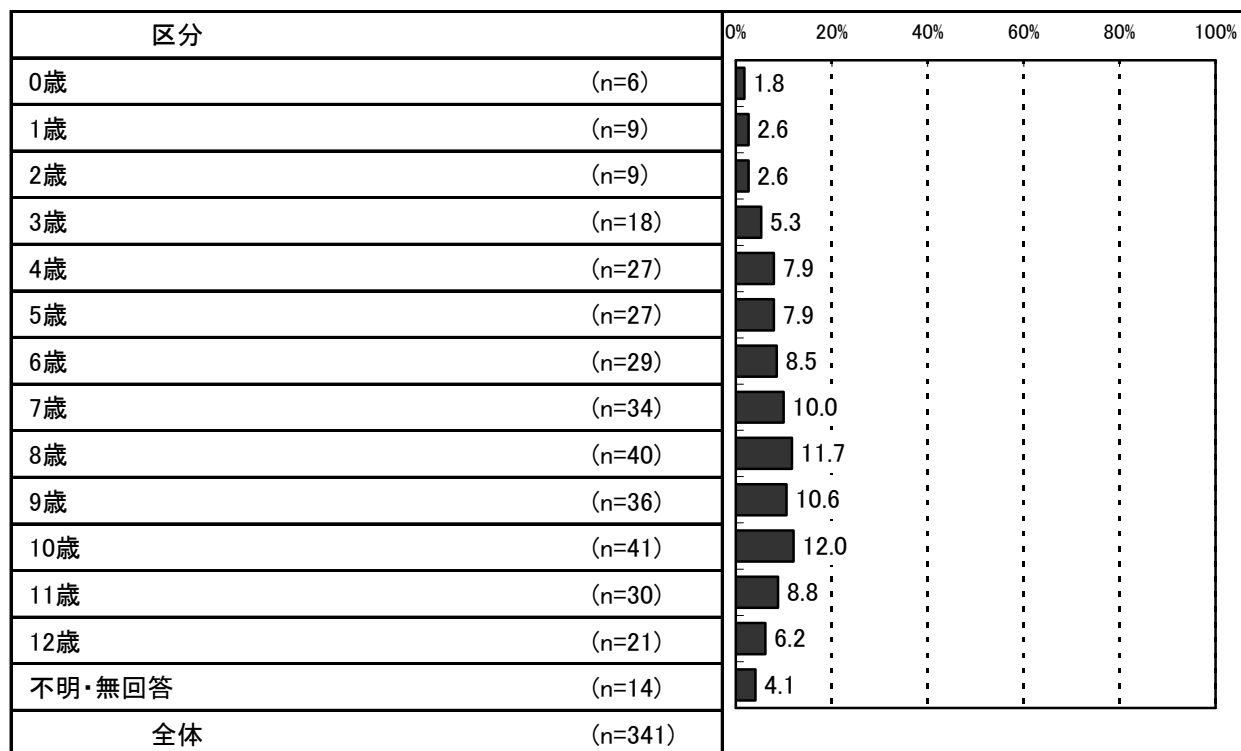
問3で「3. 兄弟姉妹」に○をつけた方

問3-1 あて名のお子さんの兄弟姉妹は何人いますか。また、一番下のお子さんの生年月月をご記入ください。

■兄弟姉妹の人数




■一番下の子の年齢




問4 あて名のお子さんと同居されているご両親の年齢はどれですか。


■父親の年齢



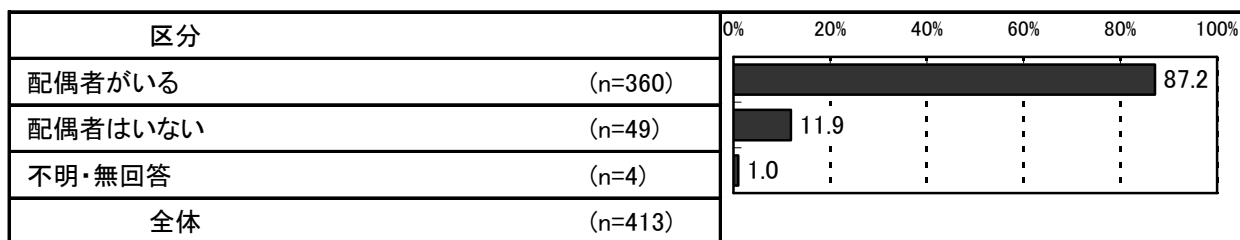
■母親の年齢



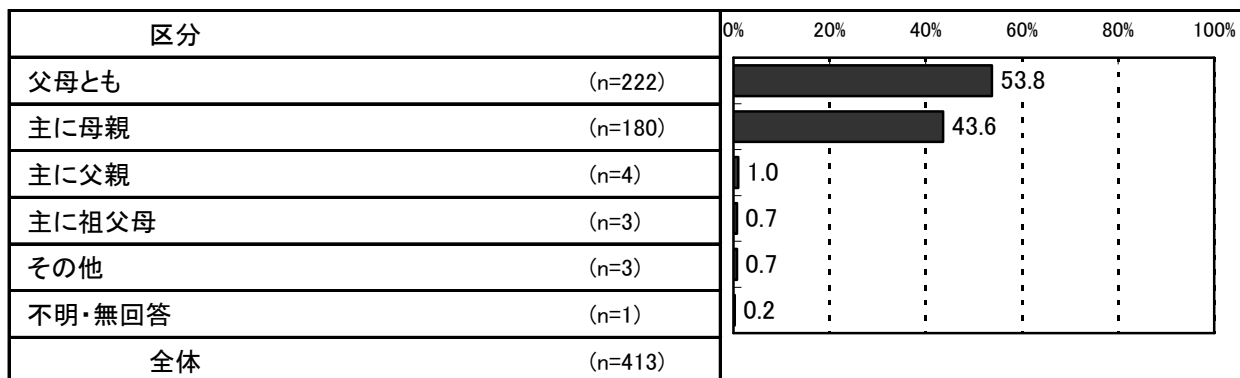
問5 この調査票にご回答いただく方はどなたですか。あて名のお子さんからみた関係をお答えください。



問6 この調査票にご回答いただいている方の配偶関係についてお答えください。

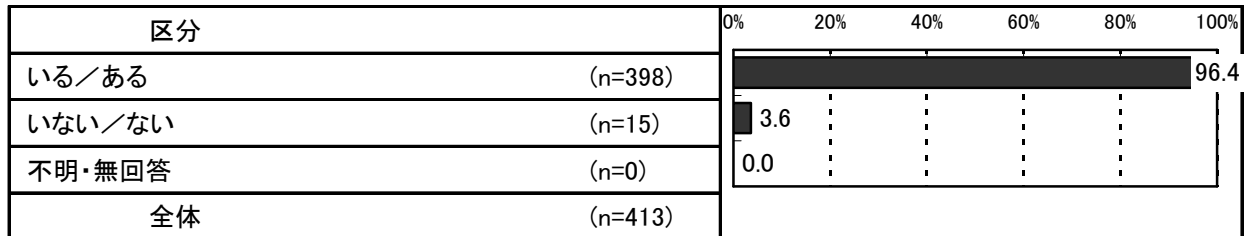


問7 あて名のお子さんの子育て（教育を含む）を主に行っている方はどなたですか。あて名のお子さんからみた関係でお答えください。



2. 子どもの育ちをめぐる環境

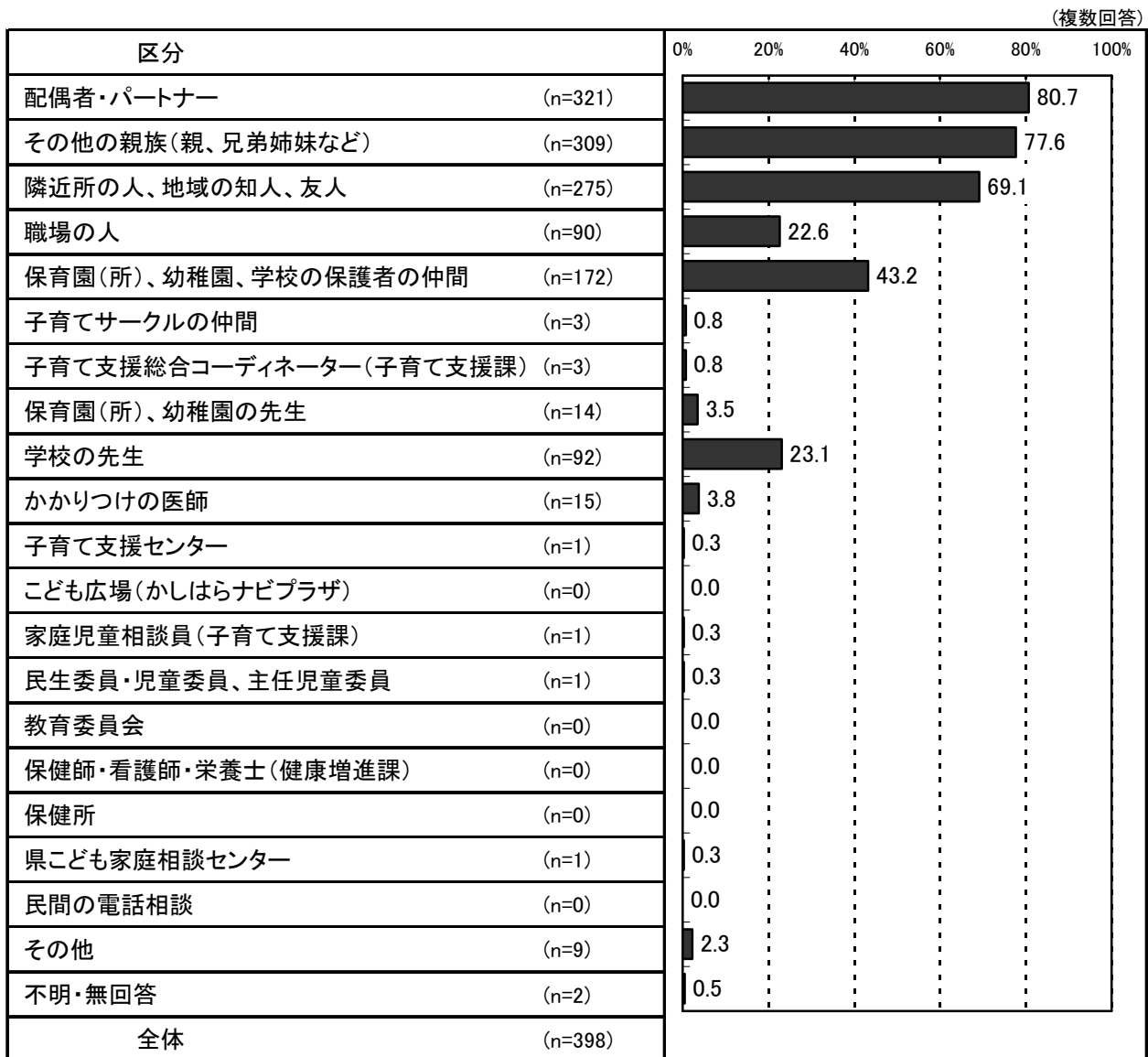
問8 あて名のお子さんの子育て(教育を含む)について、気軽に相談できる人はいますか。また、相談できる場所がありますか。



「いる/ある」が96.4%、「いない/ない」が3.6%となっています。


問8で「1. いる/ある」に○をつけた方

問8-1 気軽に相談できる人や場所などは、次のうちどれですか。



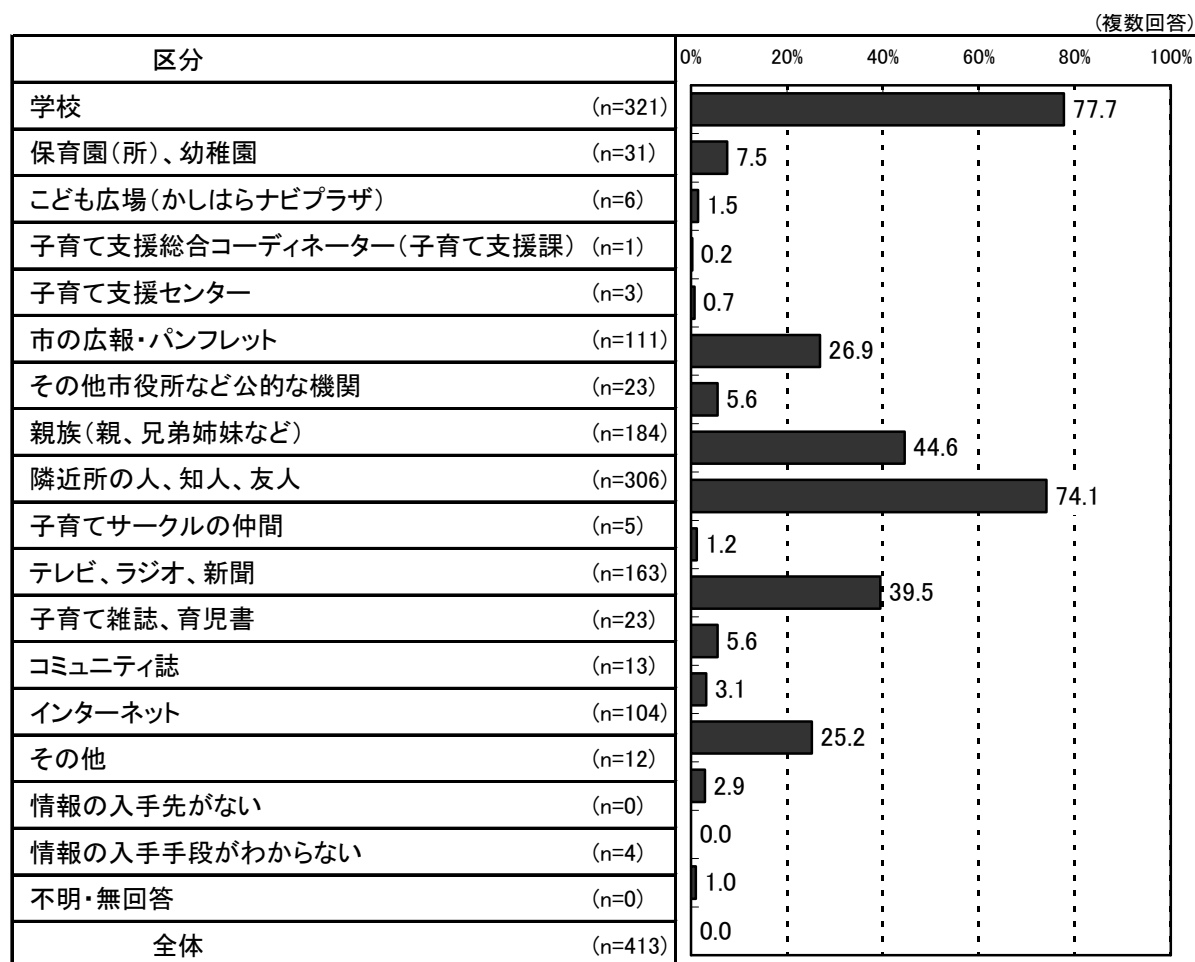
「配偶者・パートナー」が80.7%で最も多く、「その他の親族(親、兄弟姉妹など)」(77.6%)、「隣近所の人、地域の知人、友人」(69.1%)がつづいています。

問9 あて名のお子さんの子育て（教育を含む）に関して、不安や負担などを感じていますか。



「あまり不安や負担は感じない」が31.2%で最も多く、「なんとなく不安や負担を感じる」(24.5%)、「どちらともいえない」(21.8%)がつついています。

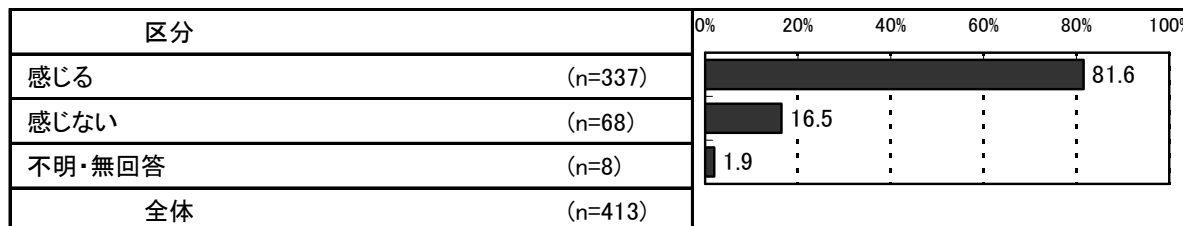
問10 子育て（教育を含む）に関する情報をどのようなところから入手されていますか。



「学校」が77.7%で最も多く、「隣近所の人、知人、友人」(74.1%)、「親族(親、兄弟姉妹など)」(44.6%)がつついています。

問 11 ご自身の子育てが、地域の人に支えられていると感じますか。感じる場合は、特に誰から支えられていると感じますか。感じない場合は、特に誰から支えてほしいと感じますか。

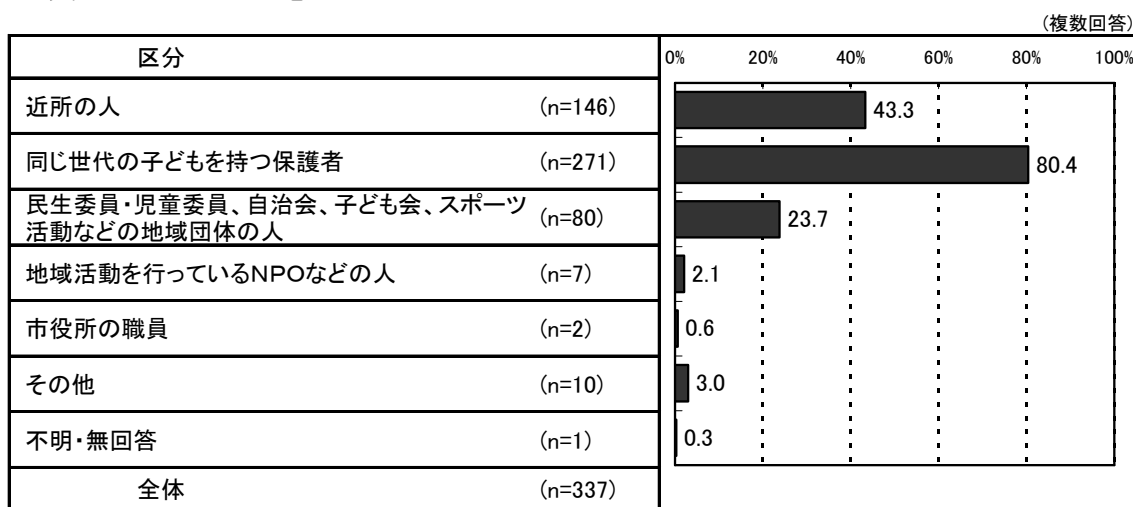
■地域の人に支えられていると感じるか



「感じる」が 81.6%、「感じない」が 16.5%となっています。

問 11 で「1. 感じる」に○をつけた方

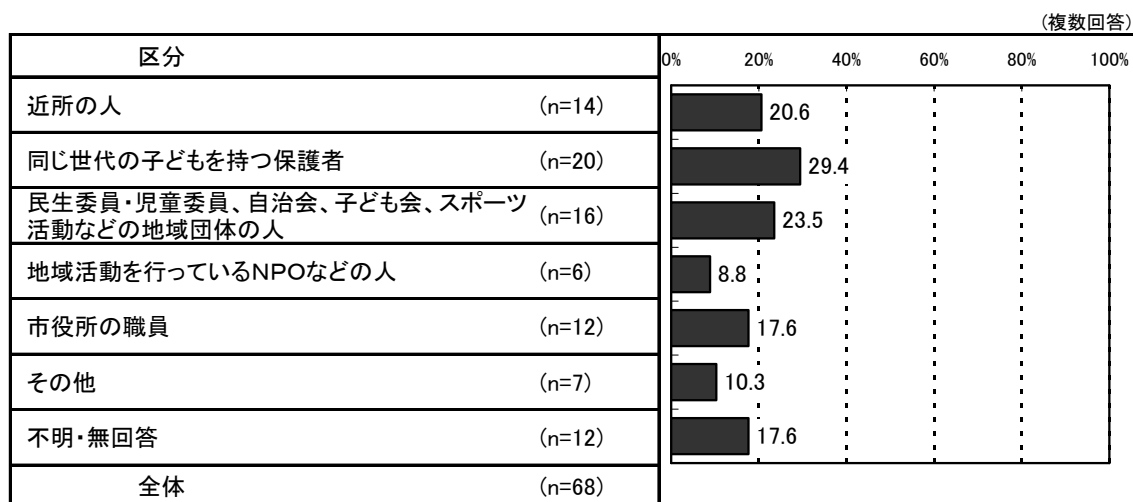
■誰から支えられていると感じるか



「同じ世代の子どもを持つ保護者」が 80.4%で最も多く、「近所の人」(43.3%)、「民生委員・児童委員、自治会、子ども会、スポーツ活動などの地域団体の人」(23.7%)がつづいています。

問 11 で「2. 感じない」に○をつけた方

■誰から支えてほしいと感じるか




「同じ世代の子どもを持つ保護者」が 29.4%で最も多く、「民生委員・児童委員、自治会、子ども会、スポーツ活動などの地域団体の人」(23.5%)、「近所の人」(20.6%)がつづいています。

3. 保護者の就労状況

問 12 あて名のお子さんの保護者の就労状況（自営業や自営業を手伝っている場合も含まます）についてうかがいます。

母親の状況

(1) 母親の就労状況

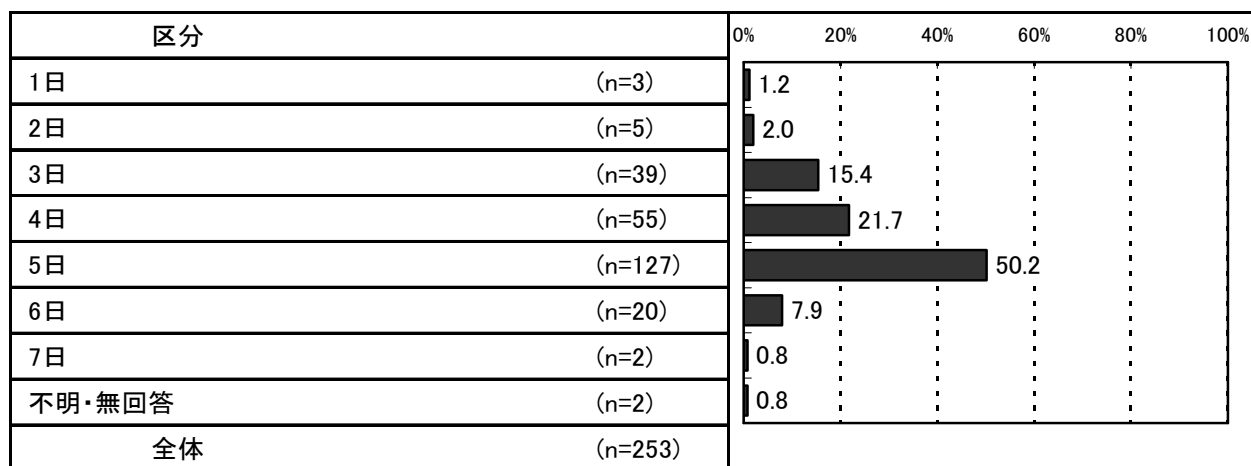


「パート・アルバイト等で就労しており、産休・育休・介護休業中ではない」が 38.3%で最も多く、「以前は就労していたが、今は就労していない」(28.1%)、「フルタイムで就労しており、産休・育休・介護休業中ではない」(22.0%) がつづいています。

(1) で「1.」「2.」「3.」「4.」(就労している) に○をつけた方

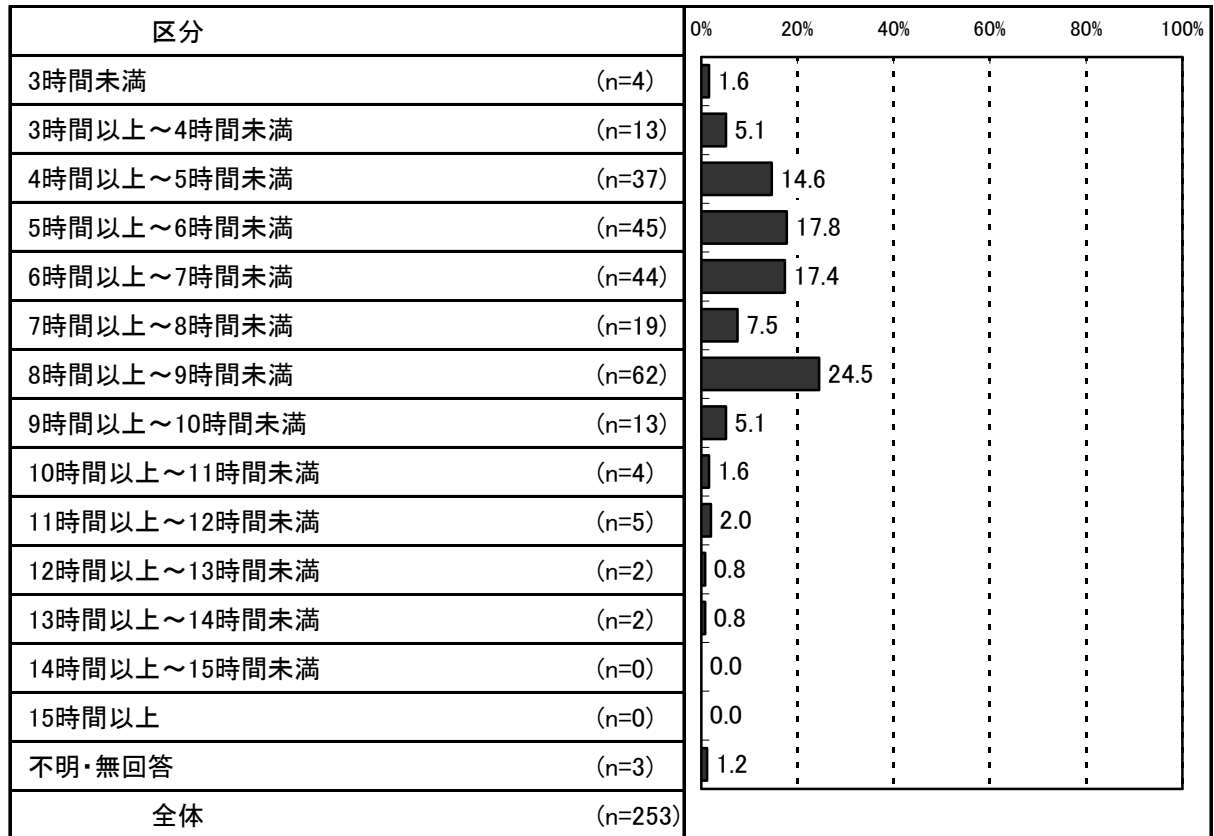
(1) - 1 週当たりの「就労日数」、1日当たりの「就労時間(残業時間を含む)」について、□内に数字でご記入ください。ただし、就労日数や就労時間が一定でない場合は、もっとも多いパターンについて、産休・育休・介護休業中の方は、休業に入る前の状況についてお答えください。

■ 1週間当たり日数



「5日」が 50.2%で最も多く、「4日」(21.7%)、「3日」(15.4%) がつづいています。

■ 1日当たり時間




「8時間以上～9時間未満」が24.5%で最も多く、「5時間以上～6時間未満」(17.8%)、「6時間以上～7時間未満」(17.4%)がつづいています。

(1) で「1.」「2.」「3.」「4.」(就労している)に○をつけた方

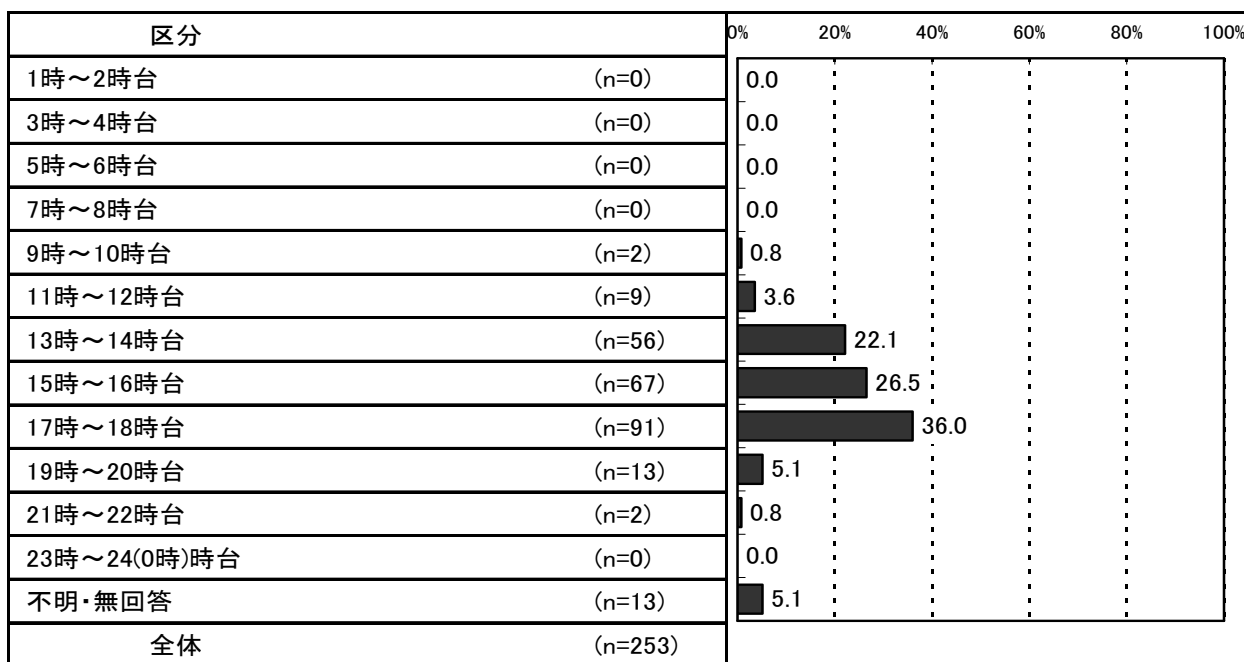
(1) - 2 家を出る時刻と帰宅時刻について、口内に数字でご記入ください。時間が一定でない場合は、もっとも多いパターンについて、産休・育休・介護休業中の方は、休業に入る前の状況についてお答えください。

■家を出る時刻



「7時～8時台」が76.3%で最も多く、「9時～10時台」(14.6%)、「11時～12時台」(2.0%)がつづいています。

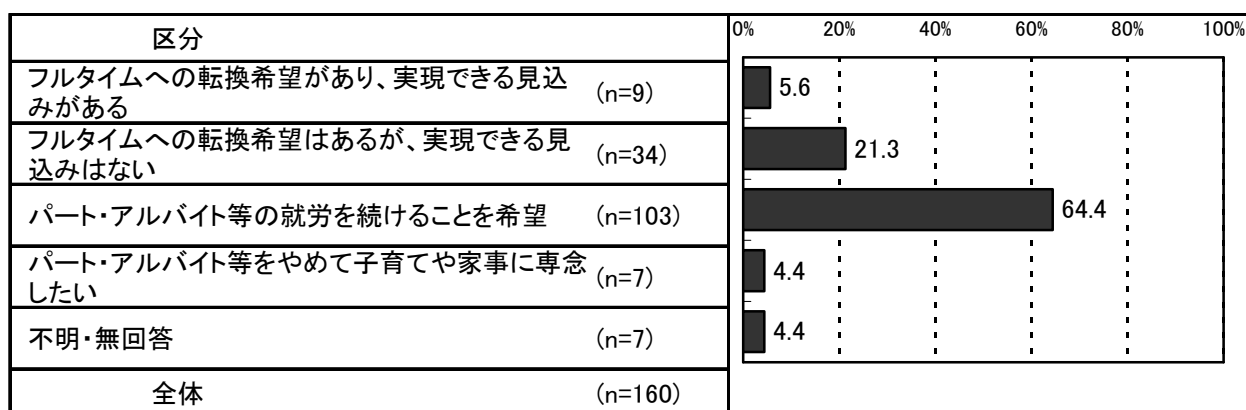
■帰宅時刻



「17時～18時台」が36.0%で最も多く、「15時～16時台」(26.5%)、「13時～14時台」(22.1%)がつづいています。

(1) で「3.」「4.」(パート・アルバイト等で就労している) に○をつけた方

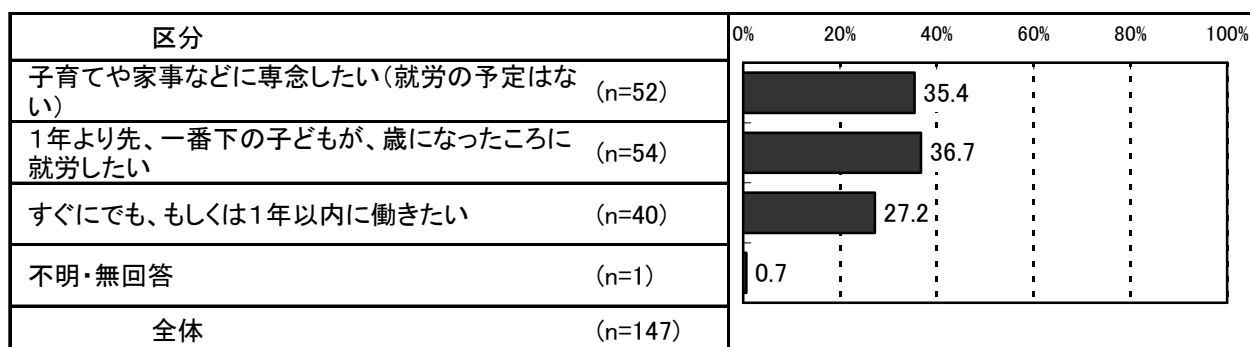
(1) - 3 フルタイムへの転換希望はありますか。



「パート・アルバイト等の就労を続けることを希望」が 64.4%で最も多く、「フルタイムへの転換希望はあるが、実現できる見込みはない」(21.3%)、「フルタイムへの転換希望があり、実現できる見込みがある」(5.6%) がつづいています。

(1) で「5.」「6.」(就労していない) に○をつけた方


(1) - 4 就労したいという希望はありますか。



「1年より先、一番下の子どもが、歳になったら就労したい」が 36.7%で最も多く、「子育てや家事などに専念したい(就労の予定はない)」(35.4%)、「すぐにでも、もしくは1年以内に働きたい」(27.2%) がつづいています。

(1) -4で「2. 1年より先、一番下の子どもが、〇〇歳になったところに就労したい」に○をつけた方

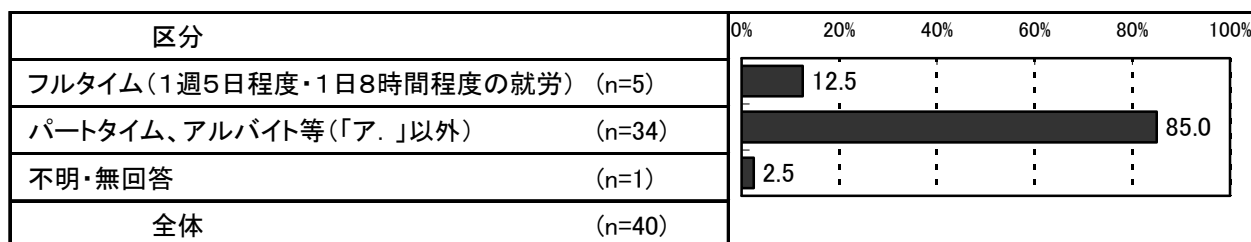
■子どもが何歳になったら働きたいか



「10歳以上」が48.1%で最も多く、「7歳」(16.7%)、「6歳」(9.3%)がつづいています。

(1) -4で「3. すぐにでも、もしくは1年以内に働きたい」に○をつけた方

■希望する就労形態



「パートタイム、アルバイト等(「ア。」以外)」が85.0%、「フルタイム(1週5日程度・1日8時間程度の就労)」が12.5%となっています。

希望する就労形態で「パートタイム、アルバイト等(「1。」以外)」に○をつけた方

■1週当たり労働日数

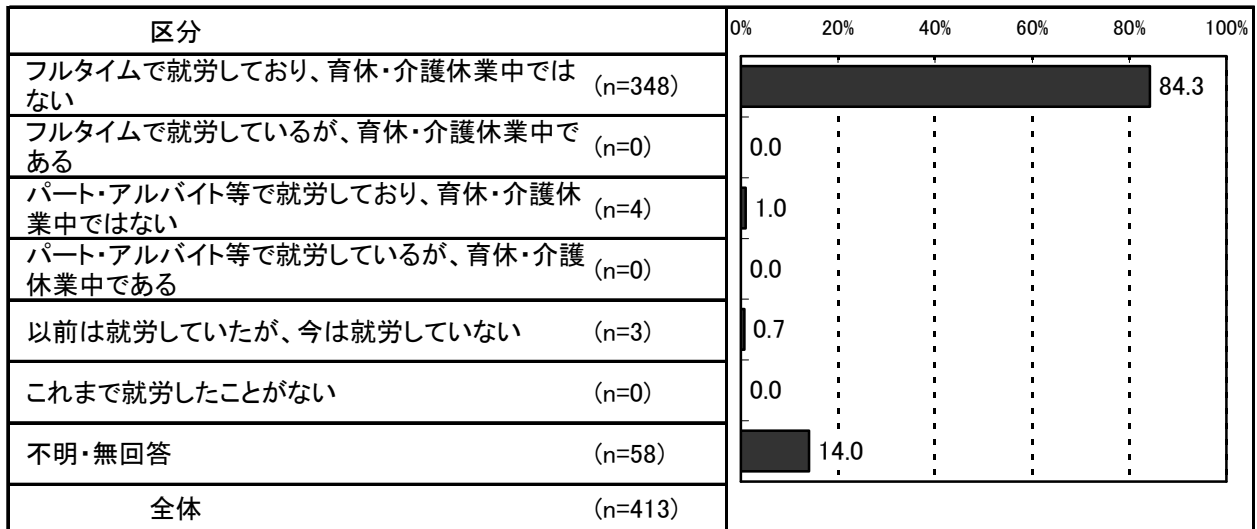
No.	カテゴリー名	n	%
1	2日	3	8.8
2	3日	21	61.8
3	4日	6	17.6
4	5日	4	11.8
	不明・無回答	0	0.0
	全体	34	100.0

■1日当たり労働時間

No.	カテゴリー名	n	%
1	3時間未満	0	0.0
2	3時間	2	5.9
3	4時間	13	38.2
4	5時間	16	47.1
5	6時間	3	8.8
	不明・無回答	0	0.0
	全体	34	100.0

父親の状況

(2) 父親の就労状況




「フルタイムで就労しており、育休・介護休業中ではない」が84.3%で最も多く、「パート・アルバイト等（フルタイム以外の就労）で就労しており、育休・介護休業中ではない」（1.0%）、「以前は就労していたが、今は就労していない」（0.7%）がつづいています。

(2) で「1.」「2.」「3.」「4.」（就労している）に○をつけた方

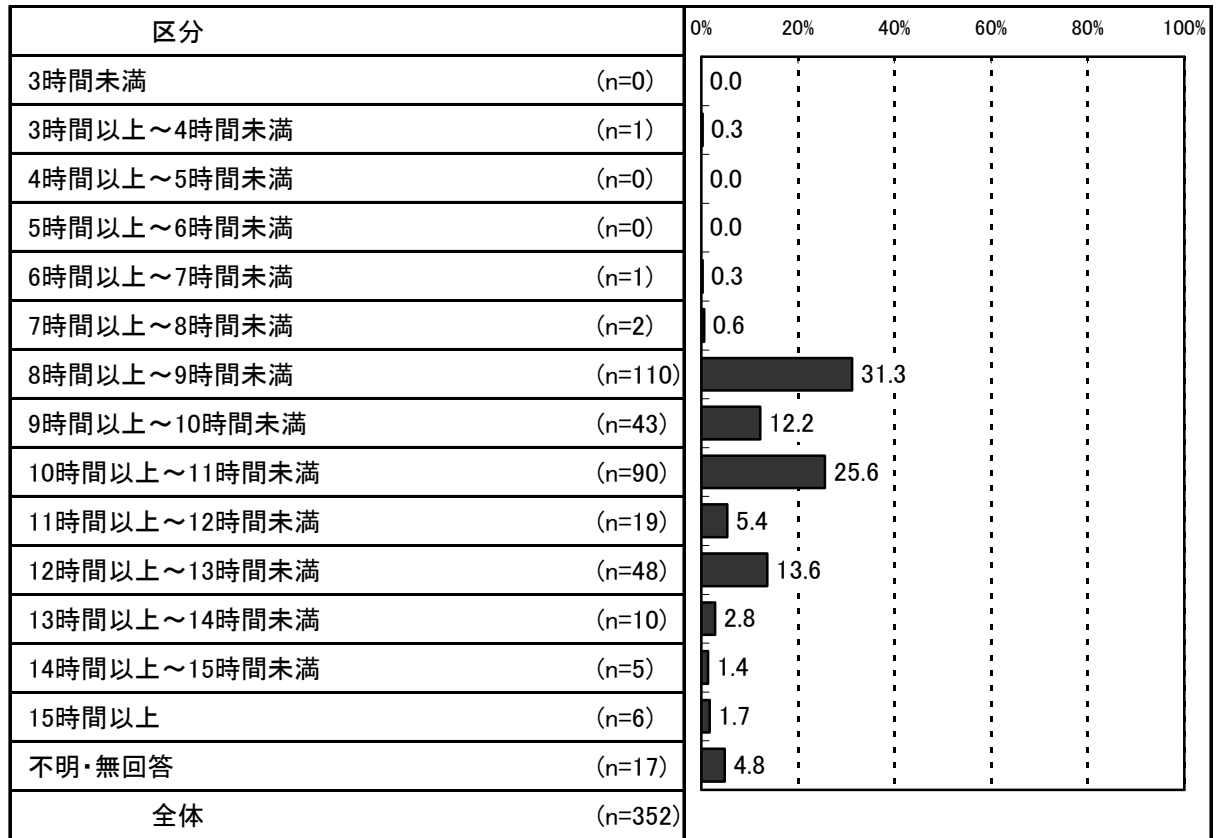
(2) - 1 週当たりの「就労日数」、1日当たりの「就労時間（残業時間を含む）」について、□内に数字でご記入ください（数字は一桁に一字）。ただし、就労日数や就労時間が一定でない場合は、もっとも多いパターンについて、産休・育休・介護休業中の方は、休業に入る前の状況についてお答えください。

■ 1週間当たり日数



「5日」が58.8%で最も多く、「6日」（35.2%）、「7日」（2.3%）がつづいています。

■ 1日当たり時間

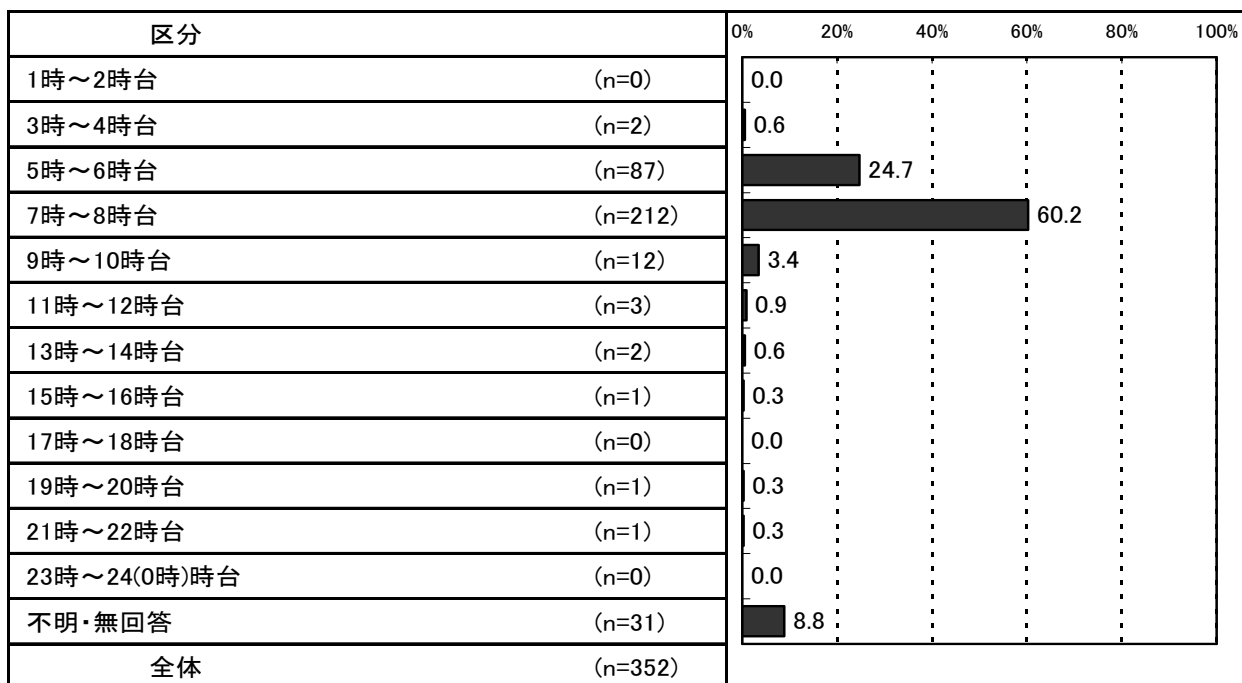


「8時間以上～9時間未満」が31.3%で最も多く、「10時間以上～11時間未満」(25.6%)、「12時間以上～13時間未満」(13.6%)がつづいています。

(2) で「1.」「2.」「3.」「4.」(就労している)に○をつけた方

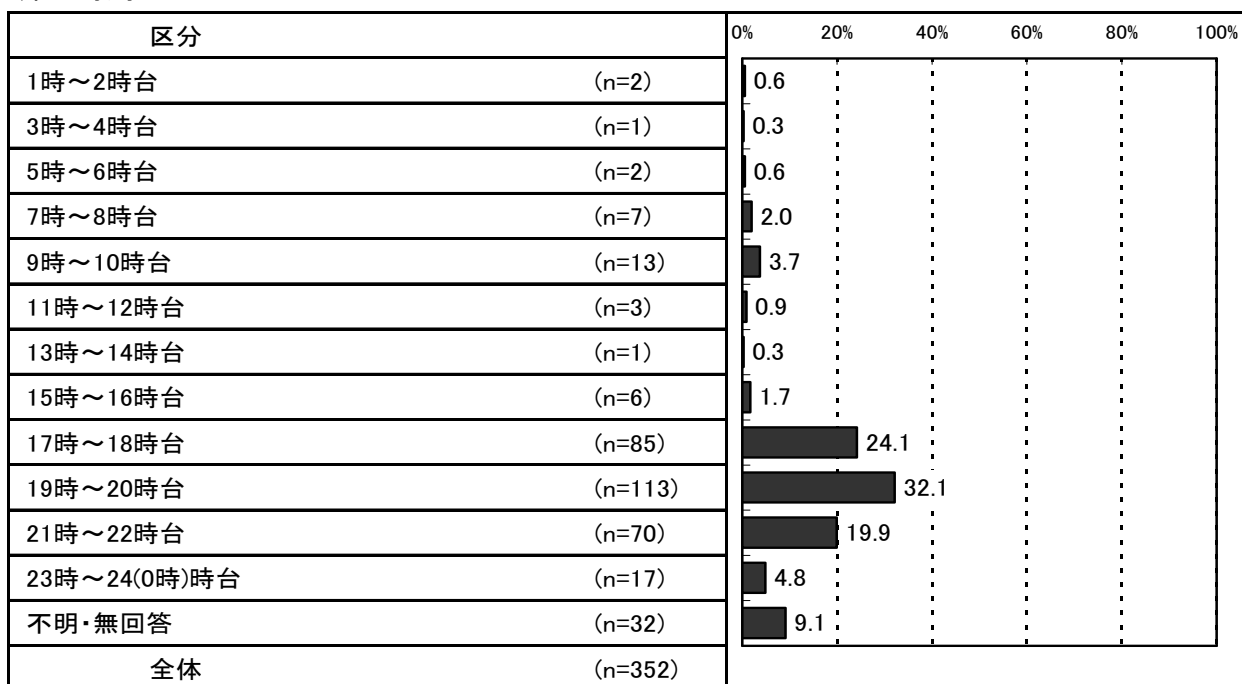
(2) - 2 家を出る時刻と帰宅時刻について、口内に数字でご記入ください。時間が一定でない場合は、もっとも多いパターンについて、産休・育休・介護休業中の方は、休業に入る前の状況についてお答えください。

■家を出る時刻



「7時～8時台」が60.2%で最も多く、「5時～6時台」(24.7%)、「9時～10時台」(3.4%)がつづいています。

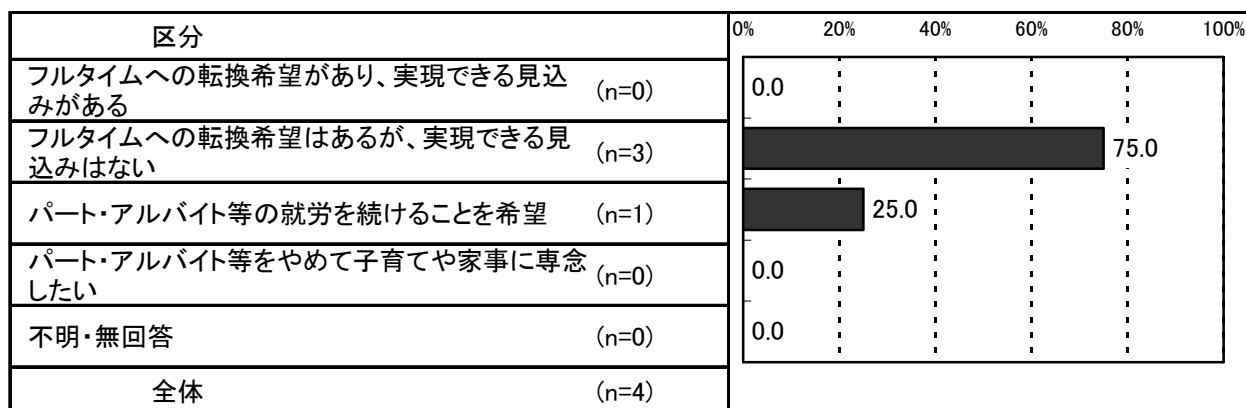
■帰宅時刻



「19時～20時台」が32.1%で最も多く、「17時～18時台」(24.1%)、「21時～22時台」(19.9%)がつづいています。

(2) で「3.」「4.」(パート・アルバイト等で就労している) に○をつけた方

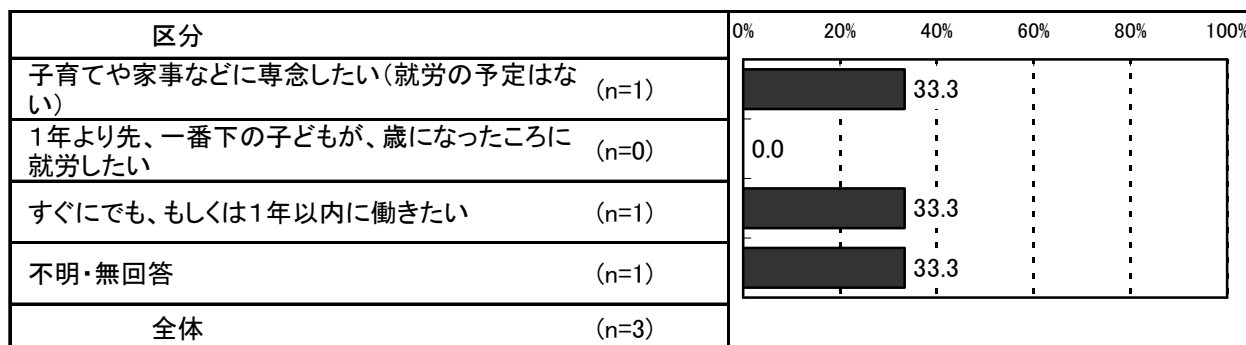
(2) - 3 フルタイムへの転換希望はありますか。



「フルタイムへの転換希望はあるが、実現できる見込みはない」が 75.0%で最も多く、「パート・アルバイト等の就労を続けることを希望」(25.0%)、「フルタイムへの転換希望があり、実現できる見込みがある」(0.0%) がつづいています。

(2) で「5.」「6.」(就労していない) に○をつけた方

(2) - 4 就労したいという希望はありますか。



「子育てや家事などに専念したい(就労の予定はない)」と「すぐにでも、もしくは1年以内に働きたい」が、ともに 33.3%で最も多く、「1年より先、一番下の子どもが、歳になったら就労したい」(0.0%)、「不明・無回答」(33.3%) がつづいています。

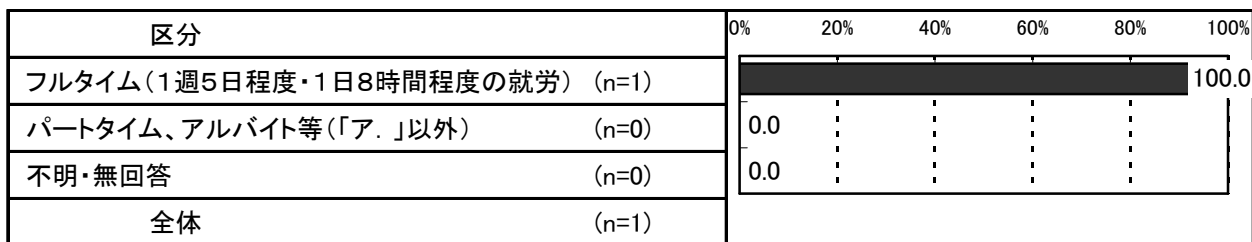
(2) - 4で「2. 1年より先、一番下の子どもが、〇〇歳になったら就労したい」に○をつけた方

■子どもが何歳になったら働きたいか

該当者なし

(2) -4で「3. すぐにでも、もしくは1年以内に働きたい」に○をつけた方

■ 希望する就労形態



「フルタイム(1週5日程度・1日8時間程度の就労)」が100.0%、「パートタイム、アルバイト等(「ア。」以外)」が0.0%となっています。

希望する就労形態で「パートタイム、アルバイト等(「1。」以外)」に○をつけた方

■ 1週当たり労働日数

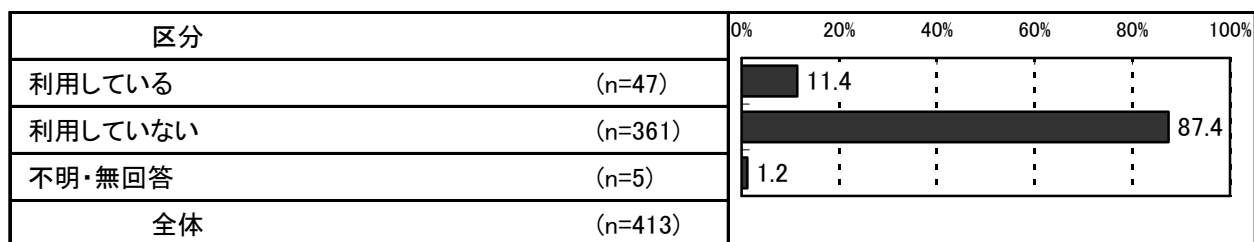
該当者なし

■ 1日当たり労働時間

該当者なし

4. 学童クラブの利用状況

問 13 平日（月曜日から金曜日）に、現在、学童クラブを利用されていますか。（1つだけに○）

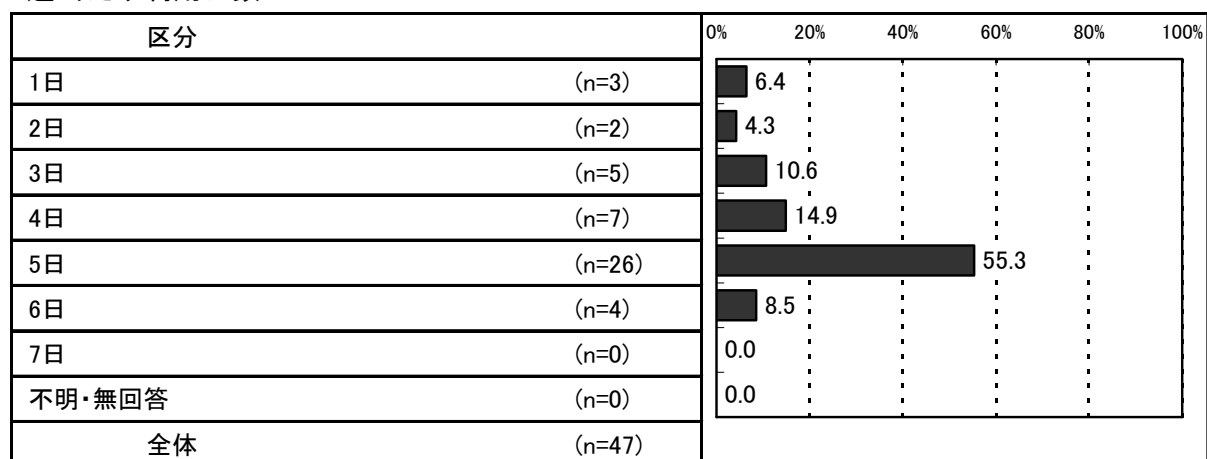


「利用していない」が87.4%、「利用している」が11.4%となっています。

問 13で「1. 利用している」に○をつけた方


問 13-1 現在、あて名のお子さんが、年間を通じて平日（月曜日から金曜日）に現在利用している学童クラブについて、1週間に何日利用し、1日当たり何時から何時まで利用していますか。

■ 1週当たり利用日数



「5日」が55.3%で最も多く、「4日」（14.9%）、「3日」（10.6%）がつついています。

■ 利用時間帯



「16時台」が85.1%で最も多く、「15時台」（72.3%）、「17時台」（66.0%）がつついています。

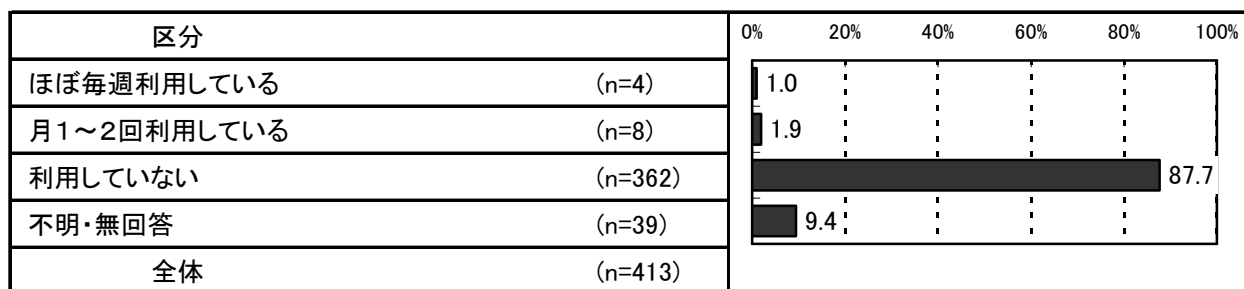
問 13 で「1. 利用している」に○をつけた方

問 13-2 平日に、学童クラブを利用されている理由について、もっともあてはまるものは、次のうちどれですか。(1つだけに○)

区分	0%	20%	40%	60%	80%	100%
主な保護者が現在就労している (n=47)	100.0					
主な保護者が就労予定である、または、求職中である (n=0)	0.0					100.0
主な保護者が家族・親族などを介護している (n=0)	0.0					
主な保護者が病気や障がいをもっている (n=0)	0.0					
主な保護者が学生である (n=0)	0.0					
その他 (n=0)	0.0					
不明・無回答 (n=0)	0.0					
全体 (n=47)						

「主な保護者が現在就労している」が 100.0%で最も多く、「主な保護者が就労予定である、または、求職中である」(0.0%)、「主な保護者が家族・親族などを介護している」(0.0%) がつづいていきます。

問 14 土曜日に、現在、学童クラブを利用されていますか。(1つだけに○)

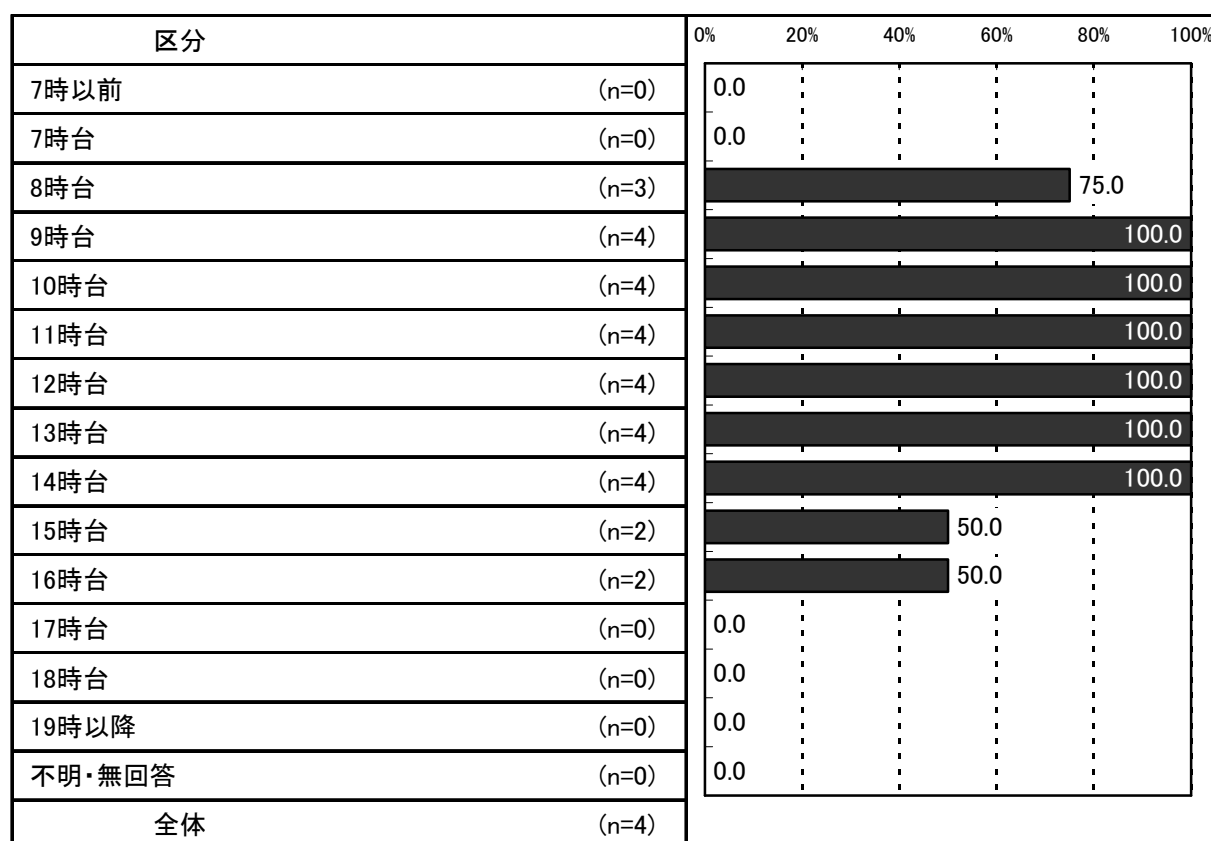


「利用していない」が87.7%で最も多く、「月1~2回利用している」(1.9%)、「ほぼ毎週利用している」(1.0%)がつづいています。

問 14で「1.」「2.」に○をつけた方

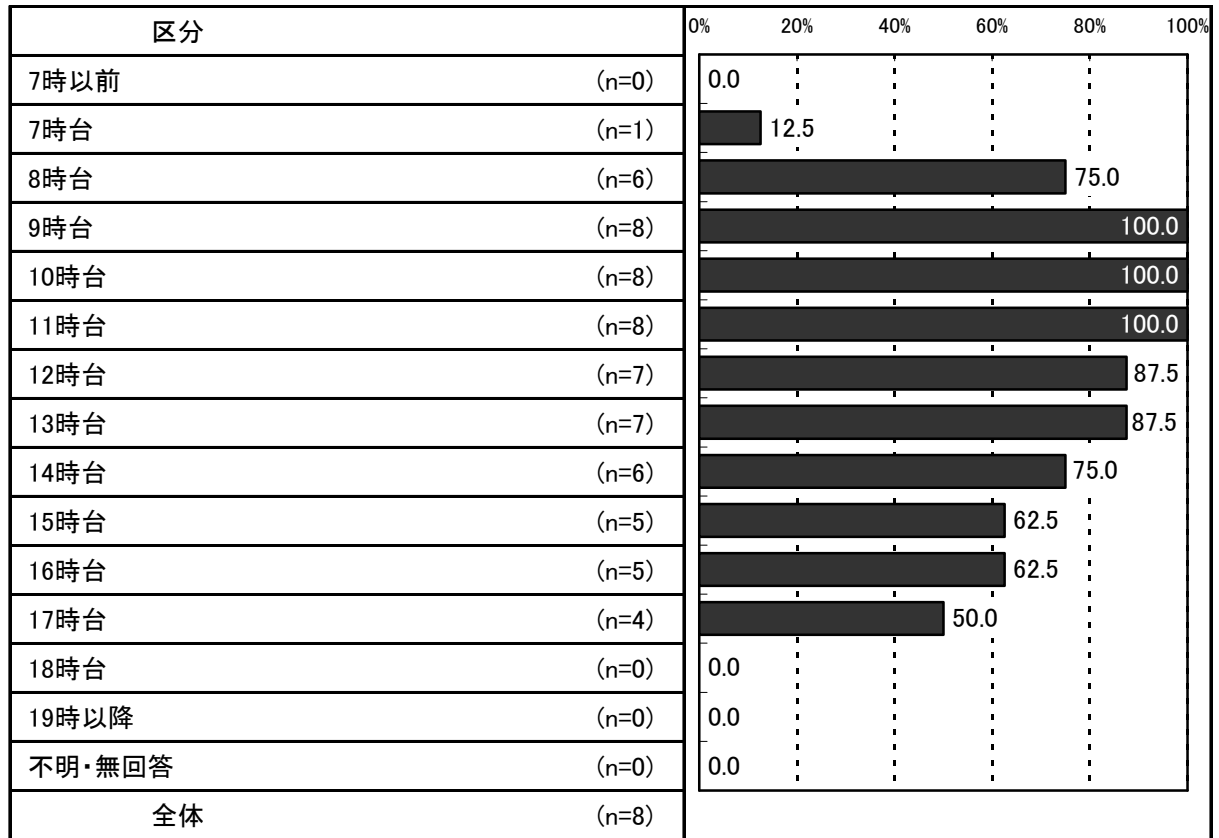
問 14-1 学童クラブについて、土曜日には何時から何時まで利用していますか。

■ 「1. ほぼ毎週利用している」人の利用している時間帯




「9時台」から「14時台」が100.0%で最も多く、「8時台」(75.0%)、「15時台」(50.0%)、「16時台」(50.0%)がつづいています。

■ 「2. 月1~2回利用している」人の利用している時間帯



「9時台」から「11時台」までが100.0%で最も多く、「12時台」と「13時台」が87.5%でつづいています。


問 15 学童クラブに希望することは何ですか。(あてはまるものすべてに○)



「利用したことがなく、よくわからない」が47.7%で最も多く、「運営にかかる保護者負担を軽減してほしい」(20.1%)、「利用にかかる経費負担を軽減してほしい」(13.6%)がつづいています。

問 15 で「3. 利用対象を○年生までに延長してほしい」に○をつけた方

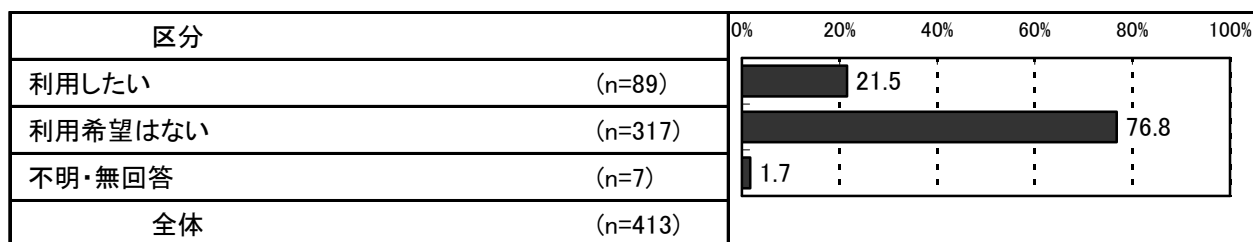
■ 利用対象を何年生まで延長してほしいか



「6年生」が67.6%で最も多く、「4年生」(14.7%)がつづきます。

5. 学童クラブの利用希望

問 16 平日（月曜日から金曜日）に学童クラブを利用したいですか。（1つだけに○）

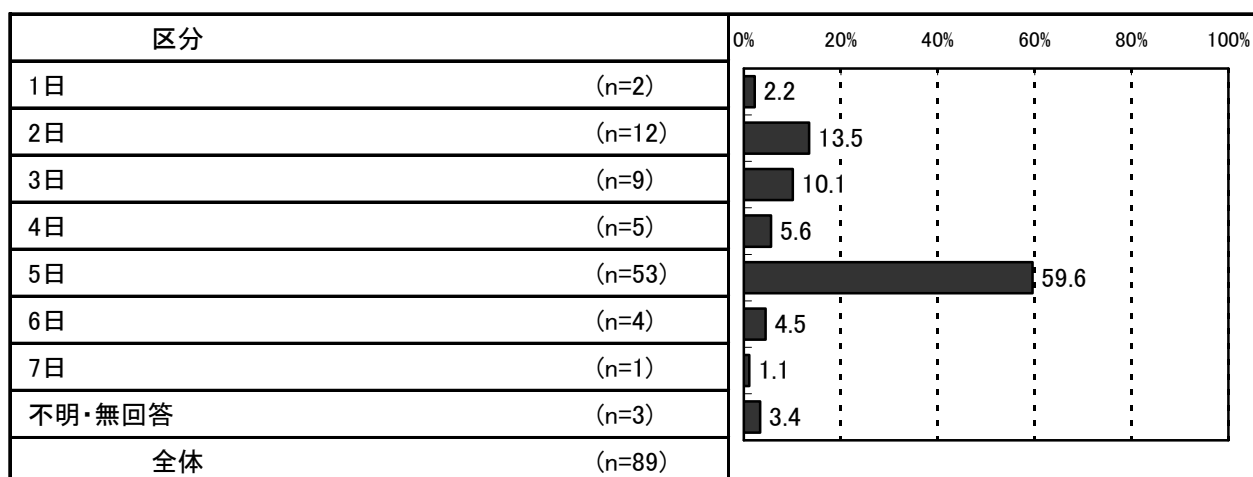


「利用希望はない」が76.8%、「利用したい」が21.5%となっています。

問 16で「1. 利用したい」に○をつけた方

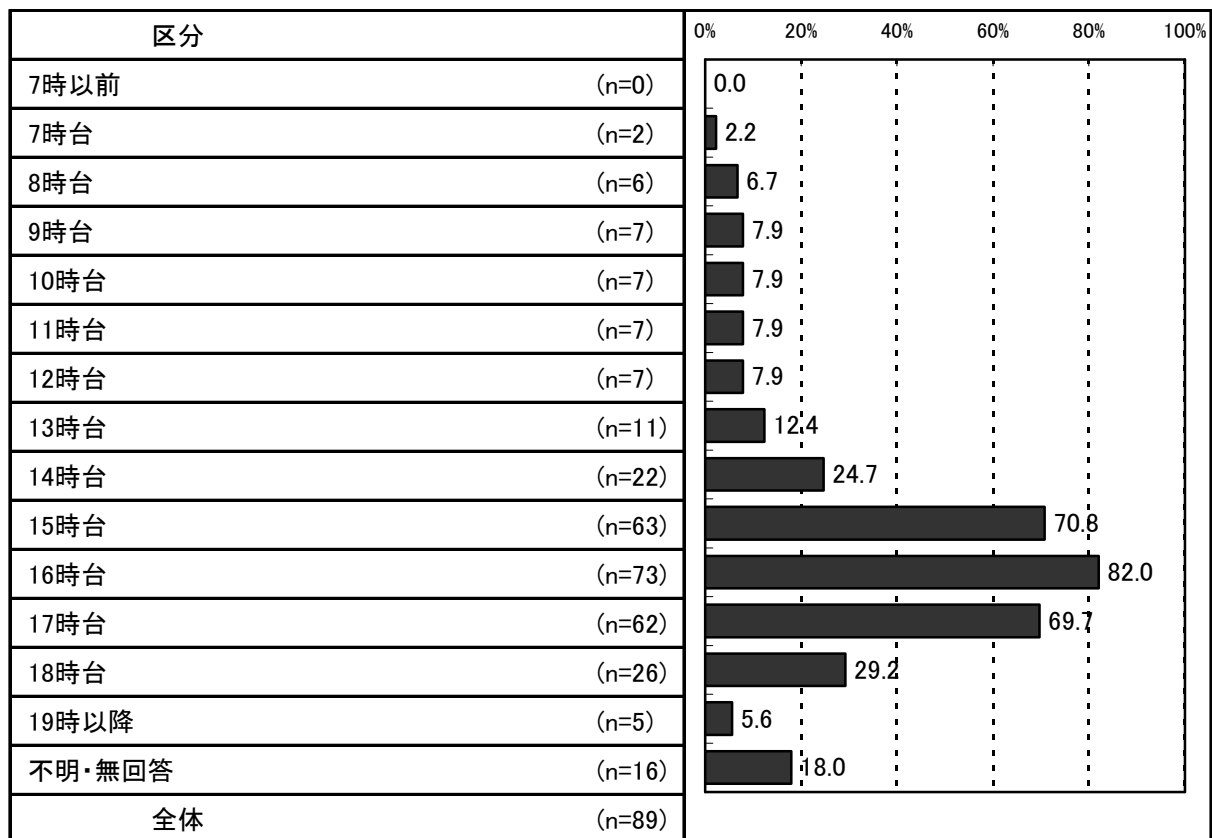
問 16-1 現在利用している学童クラブについて、1週間に何日利用し、1日当たり何時から何時まで利用したいですか。

■ 1週当たり希望日数



「5日」が59.6%で最も多く、「2日」（13.5%）、「3日」（10.1%）がつづいています。

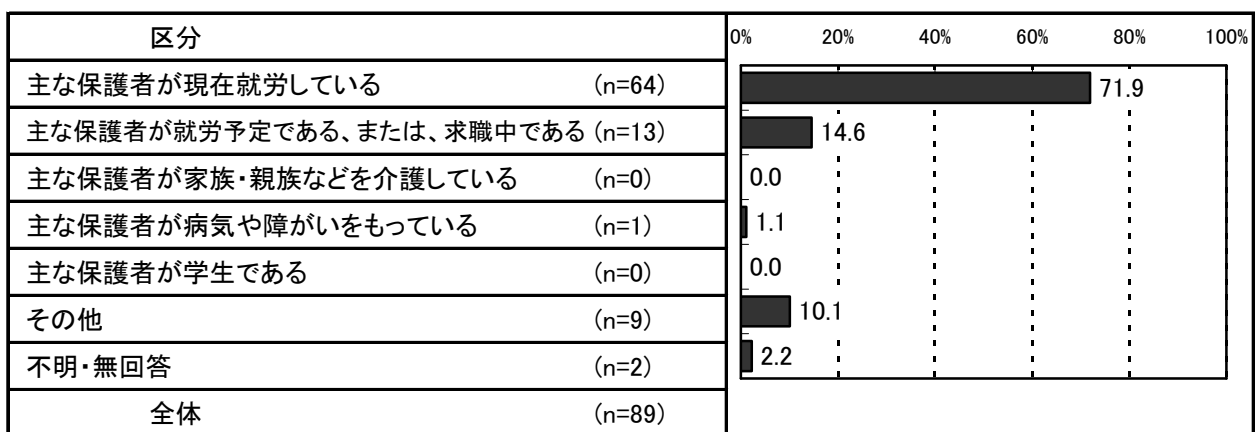
■ 利用希望時間帯



「16 時台」が 82.0%で最も多く、「15 時台」(70.8%)、「17 時台」(69.7%) がつづいています。

問 16 で「1. 利用したい」に○をつけた方

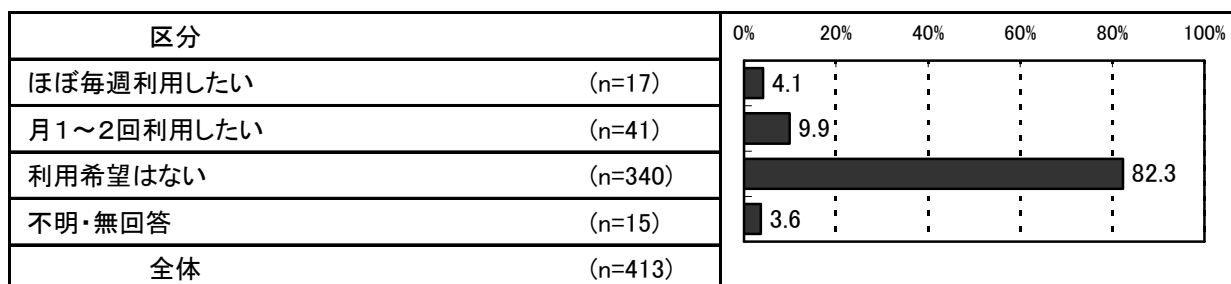
問 16-2 平日に、学童クラブを利用したい理由について、もっともあてはまるものは、次のうちどれですか。(1つだけに○)



「主な保護者が現在就労している」が 71.9%で最も多く、「主な保護者が就労予定である、または、求職中である」(14.6%)、「その他」(10.1%) がつづいています。

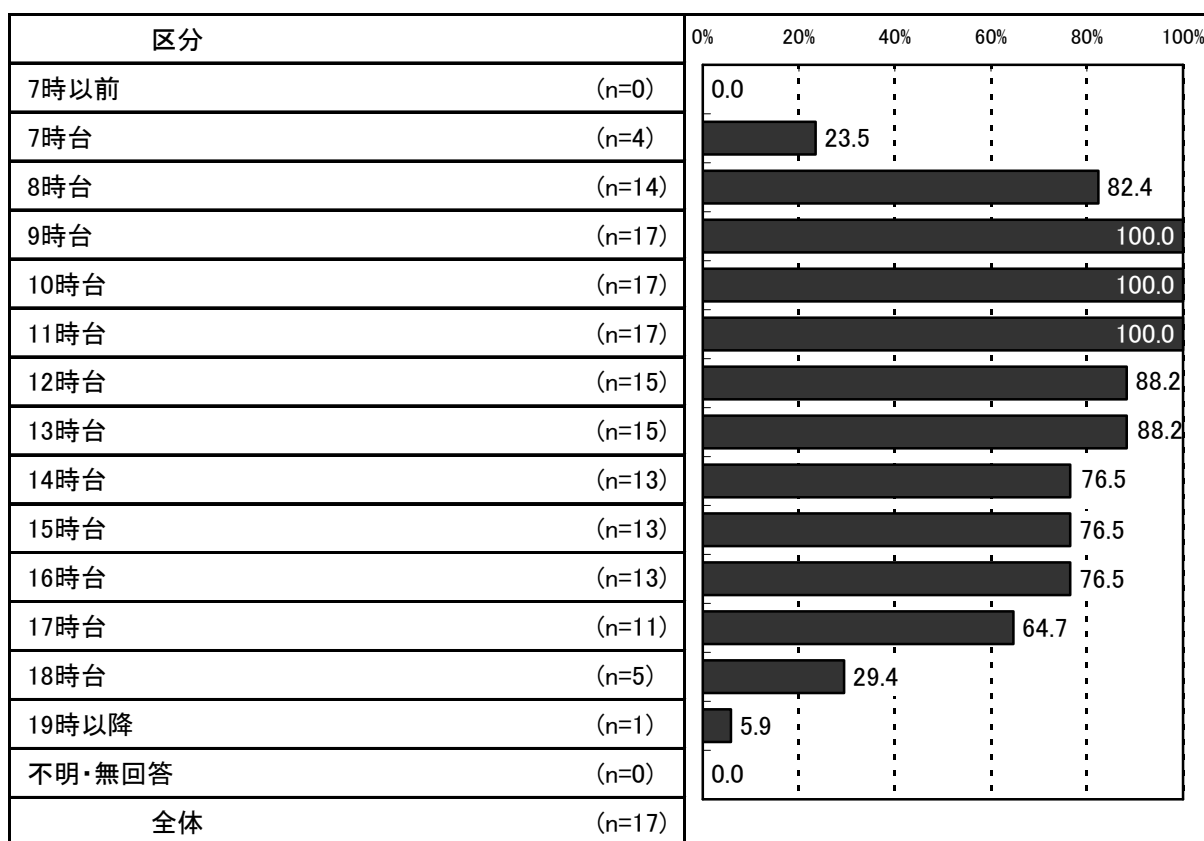
問 17 土曜日に、学童クラブを利用したいですか。(1つだけに○)

また、利用希望がある場合は、何時から何時まで利用したいですか。



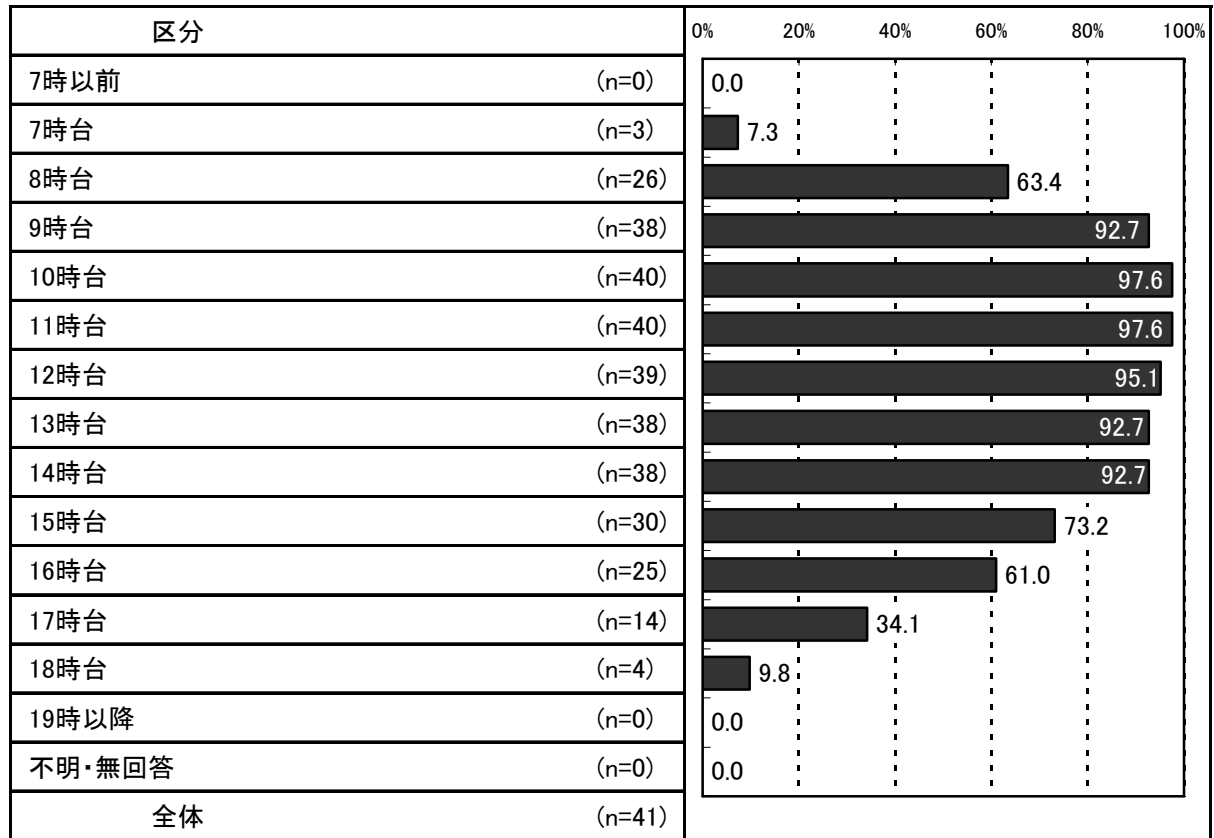
「利用希望はない」が82.3%で最も多く、「月1~2回利用したい」(9.9%)、「ほぼ毎週利用したい」(4.1%)がつづいています。

■ 「1. ほぼ毎週利用したい」人の利用希望時間帯



「9時台」から「11時台」が100.0%で最も多く、「12時台」から「13時台」が88.2%がつづいています。

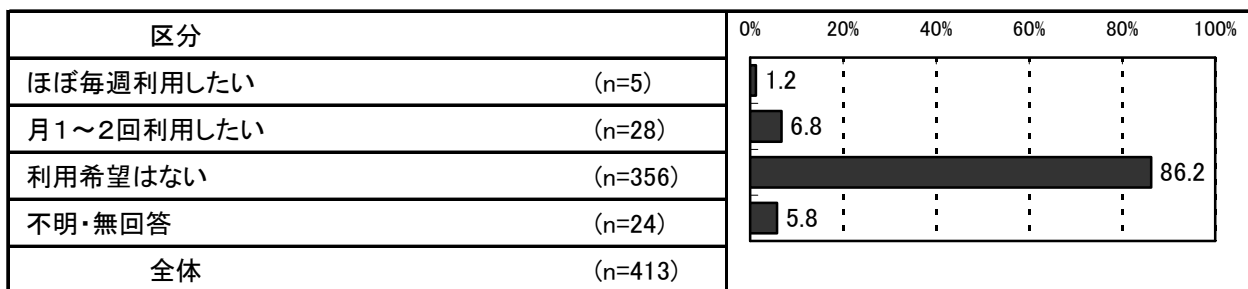
■ 「2. 月1～2回利用したい」人の利用希望時間帯



「10時台」から「11時台」が97.6%で最も多く、「12時台」が95.1%、「9時台」や「13時台」から「14時台」が92.7%でつづいています。

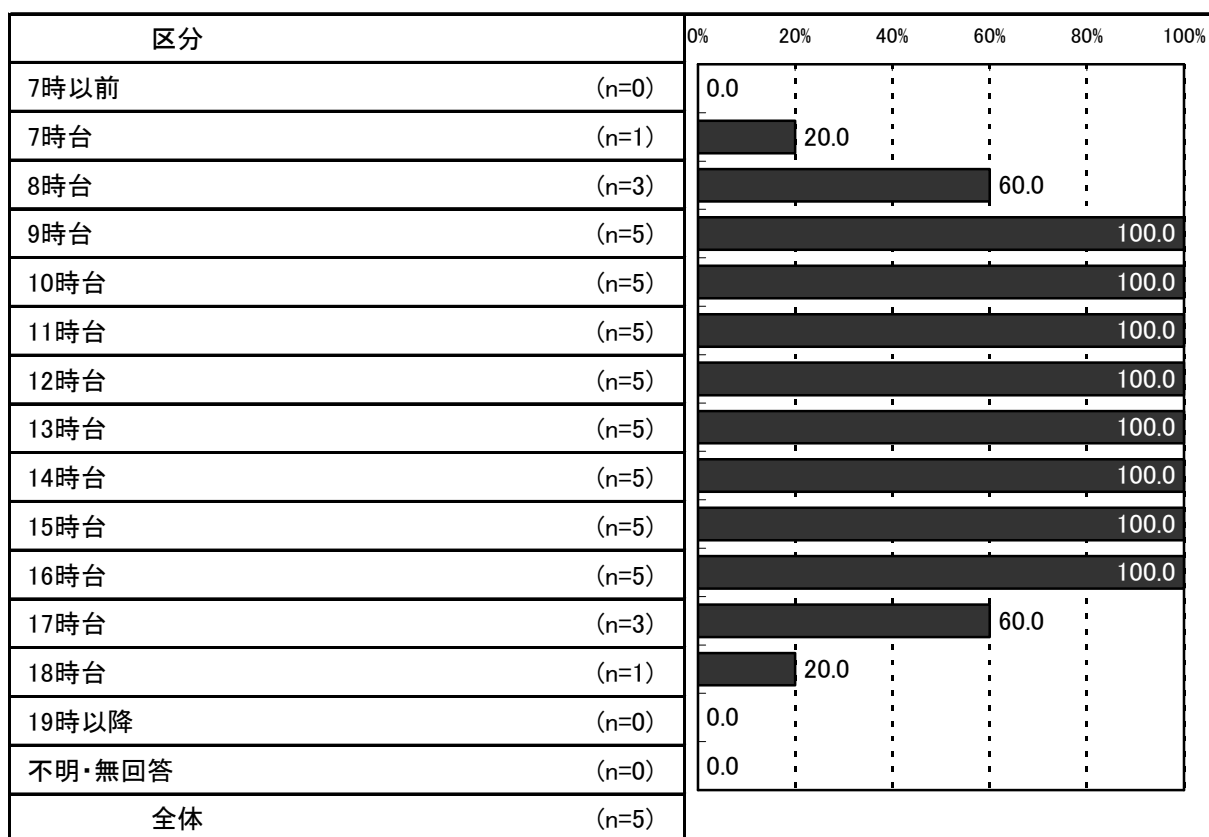
問 18 日曜日・祝日に、学童クラブを利用したいですか。(1つだけに○)

また、利用希望がある場合は、何時から何時まで利用したいですか。



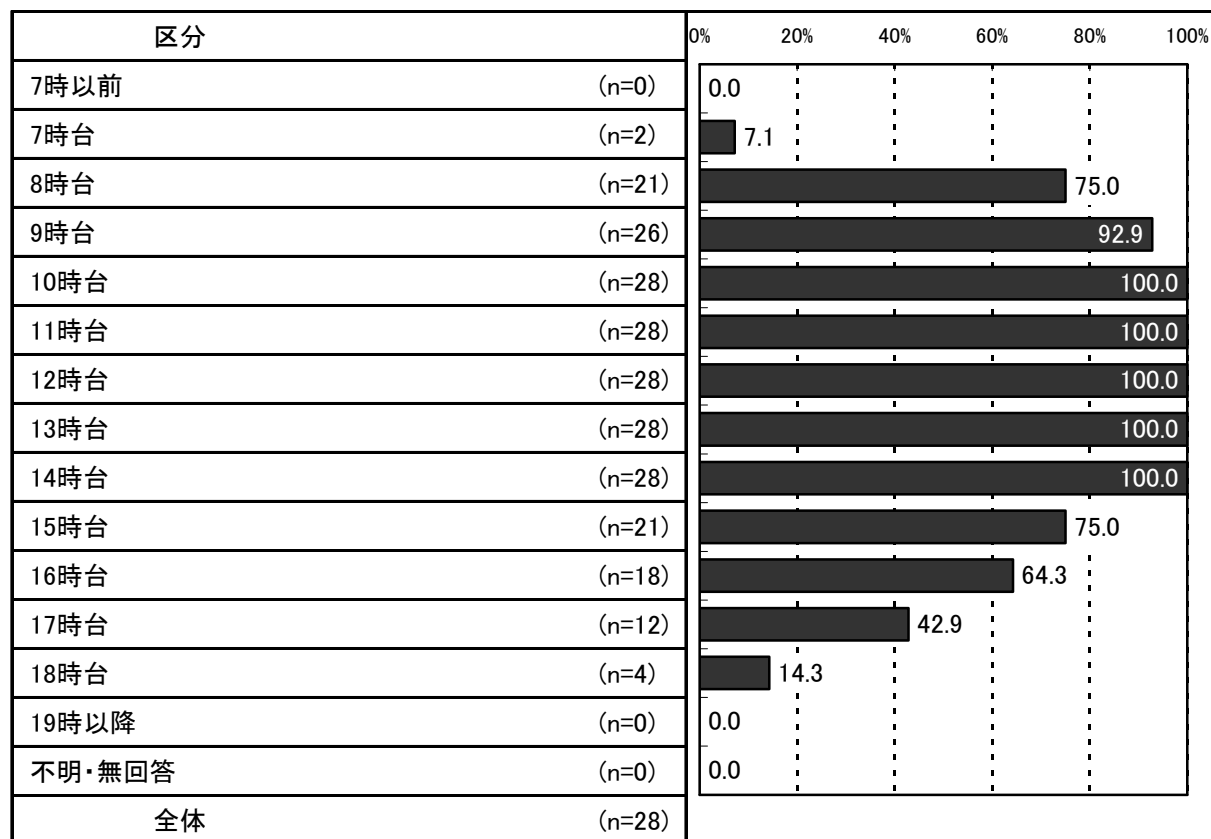
「利用希望はない」が86.2%で最も多く、「月1~2回利用したい」(6.8%)、「ほぼ毎週利用したい」(1.2%)がつづいています。

■ 「1. ほぼ毎週利用したい」人の利用希望時間帯



「10時台」から「16時台」が100.0%で最も多く、「8時台」と「17時台」が60.0%がつづいています。

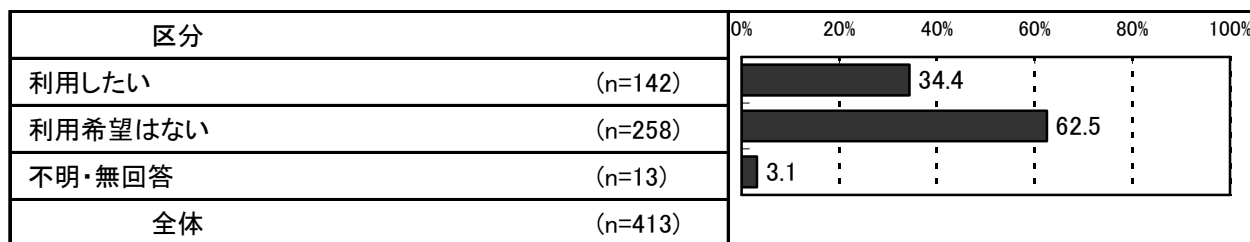
■ 「2. 月1～2回利用したい」人の利用希望時間帯



「10時台」から「14時台」が100.0%で最も多く、「9時台」が92.9%、「8時台」と「15時台」が75.0%でつづいています。

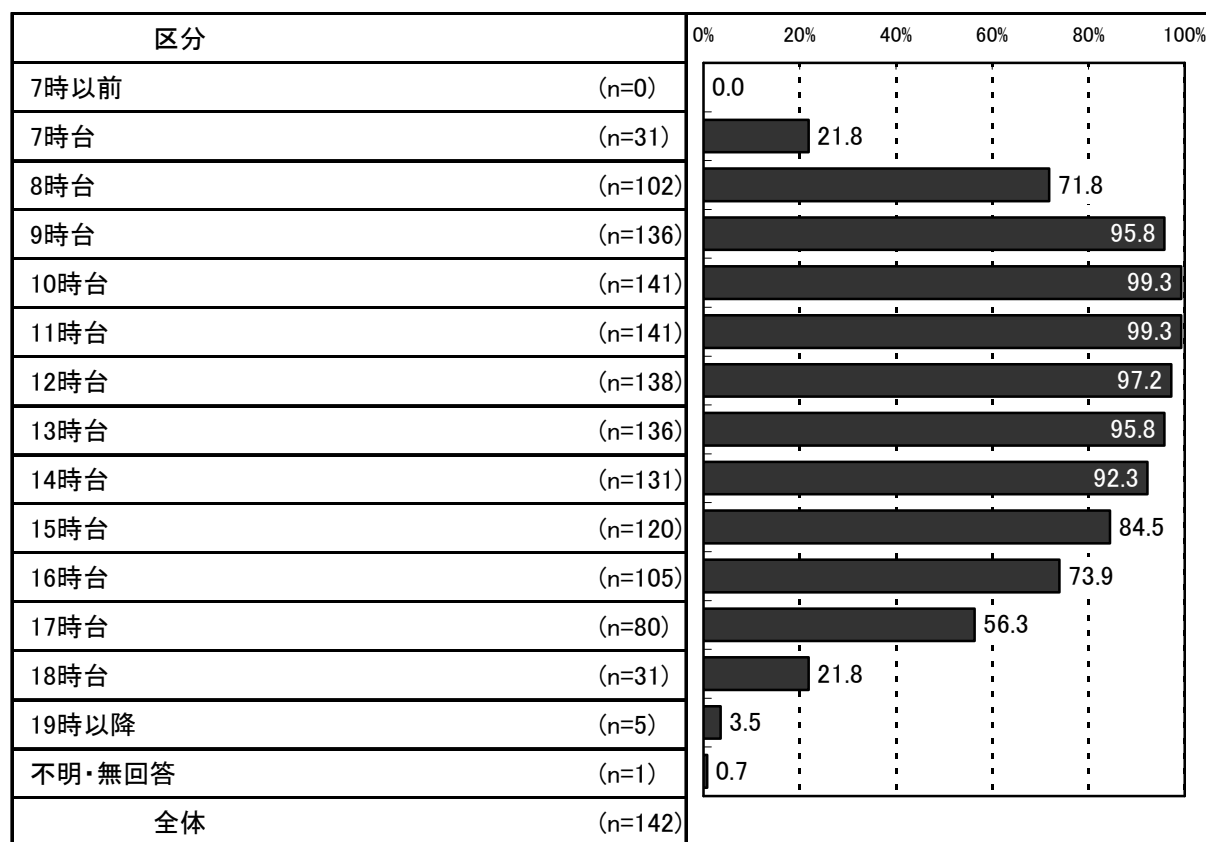
問 19 あて名のお子さんの夏休み・冬休みなどの長期の休暇期間中の学童クラブの利用希望はありますか。

また、利用希望がある場合は、何時から何時まで利用したいですか。



「利用希望はない」が62.5%、「利用したい」が34.4%となっています。

■ 「1. 利用したい」人の利用希望時間帯

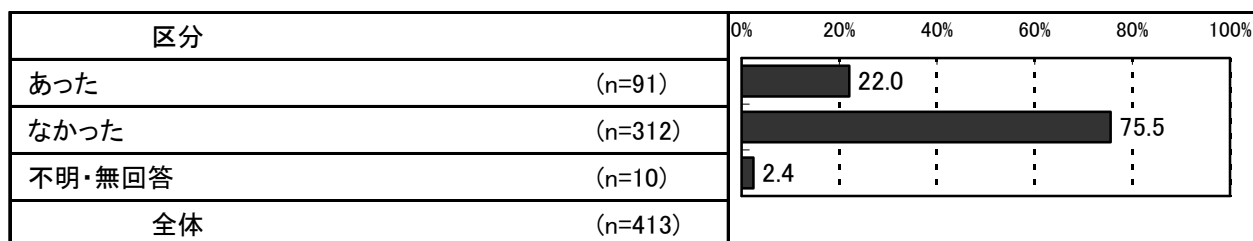


「10時台」から「11時台」が100.0%で最も多く、「12時台」から「13時台」が88.2%でつづいています。

6. 一時預かり等の利用について

問 20 この1年間に、保護者の用事（冠婚葬祭、保護者・家族の病気など）により、あて名のお子さんを「泊りがけで」家族以外にみてもらわないといけないことはありましたか。（預け先が見つからなかった場合も含まれます。）（あてはまるものすべてに○）

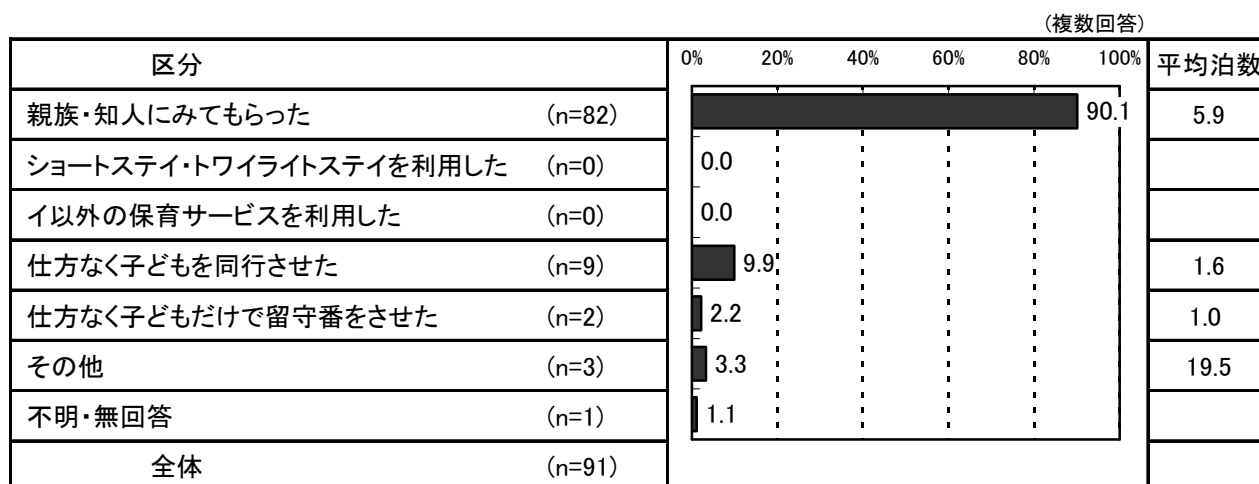
■ 泊りがけで預けたことの有無



「なかった」が75.5%、「あった」が22.0%となっています。

問 20 で「1. あった」に○をつけた方

■ 泊りがけで預けた際の対処方法




「親族・知人にみてもらった」が90.1%で最も多く、「仕方なく子どもを同行させた」(9.9%)、「その他」(3.3%)がつづいています。

7. 地域の子育て支援事業の利用状況

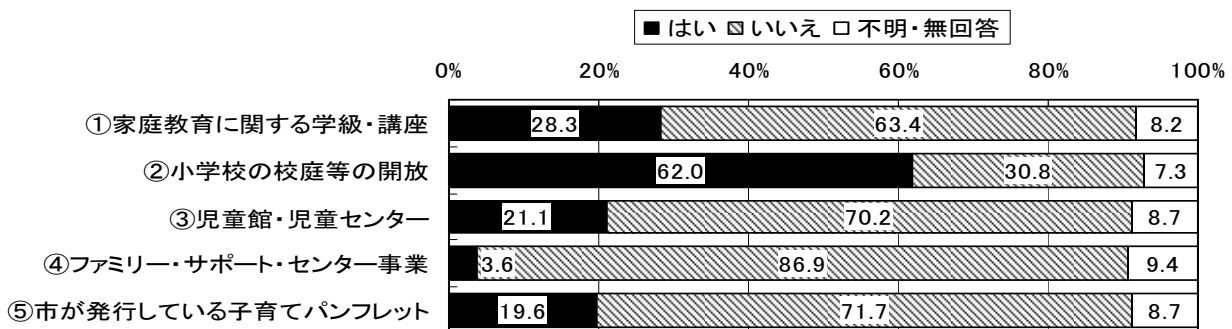
問 21 子育て支援サービスの認知度・利用度についてうかがいます。下記のサービスで知っているものや、これまでに利用したことがあるものはありますか。また、今後、利用したいと思うものはありますか。

■認知度（知っているか）



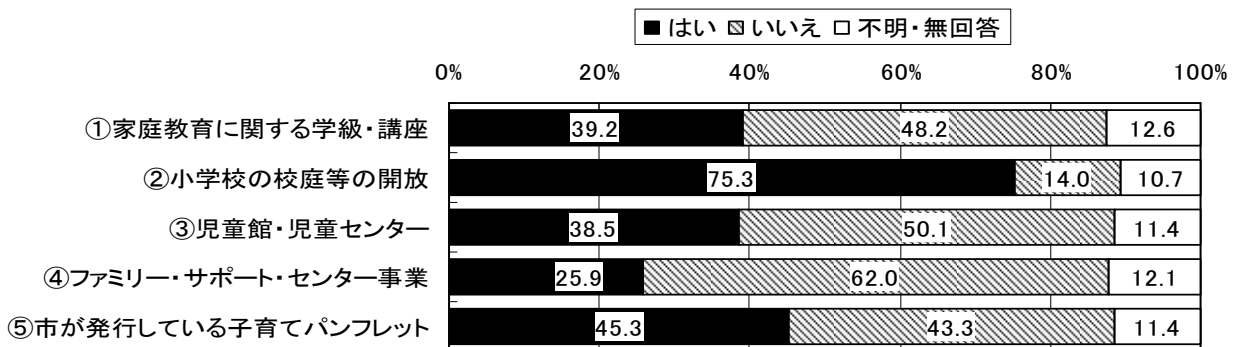
子育て支援サービスを知っている人（認知度）は、「小学校の校庭等の開放」が79.9%で最も多く、「家庭教育に関する学級・講座」(57.1%)、「児童館・児童センター」(54.5%)がつづいています。

■利用状況（これまでに利用したことがあるか）



子育て支援サービスを利用している人（利用状況）は、「小学校の校庭等の開放」が62.0%で最も多く、「家庭教育に関する学級・講座」(28.3%)、「児童館・児童センター」(21.1%)がつづいています。

■利用意向（今後利用したいか）

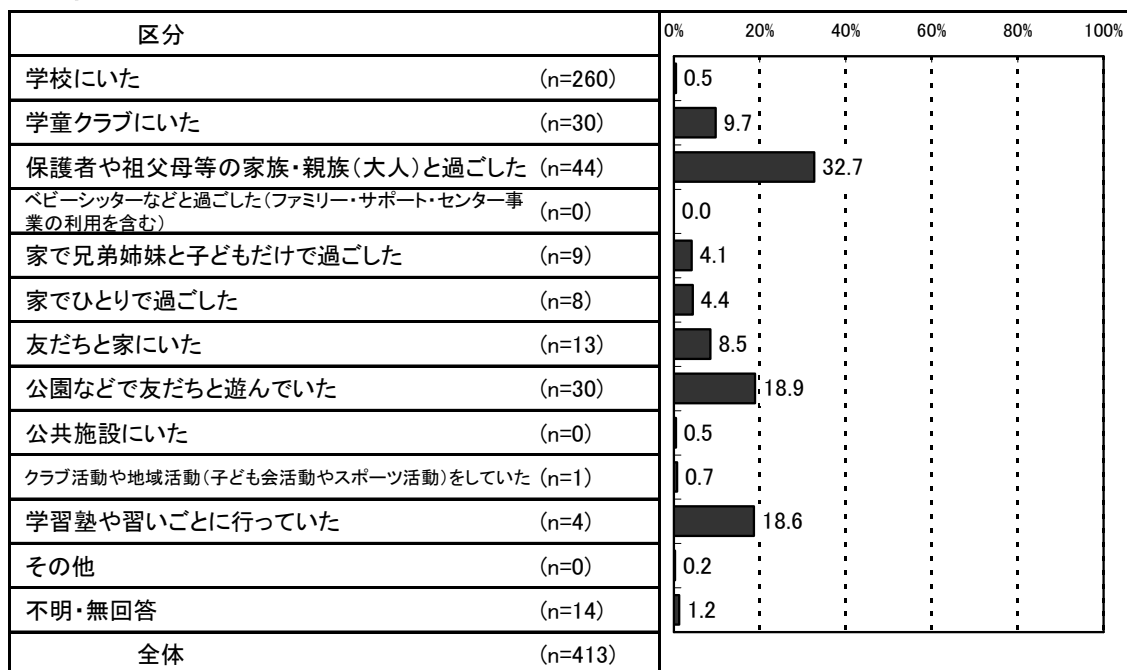


子育て支援サービスを今後利用したい人（利用意向）は、「小学校の校庭等の開放」が75.3%で最も多く、「市が発行している子育てパンフレット」(45.3%)、「家庭教育に関する学級・講座」(39.2%)がつづいています。

8. 子どもの居場所について


問 22 平日の放課後の日常的なお子さんの過ごし方で一番多いものについて、時間帯ごとにあてはまるものを1つずつ選んで、該当する枠内にご記入ください。

■14～16時



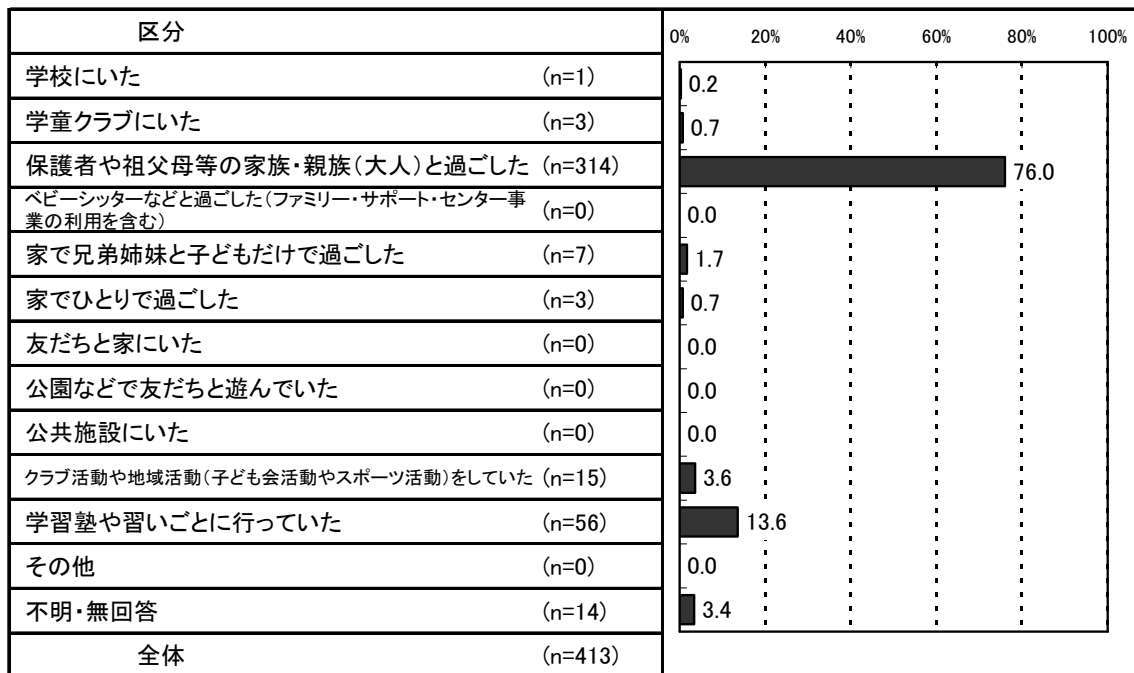
「学校にいた」が 63.0%で最も多く、「保護者や祖父母等の家族・親族(大人)と過ごした」(10.7%)、「学童クラブにいた」(7.3%) がつづいています。

■16～18時



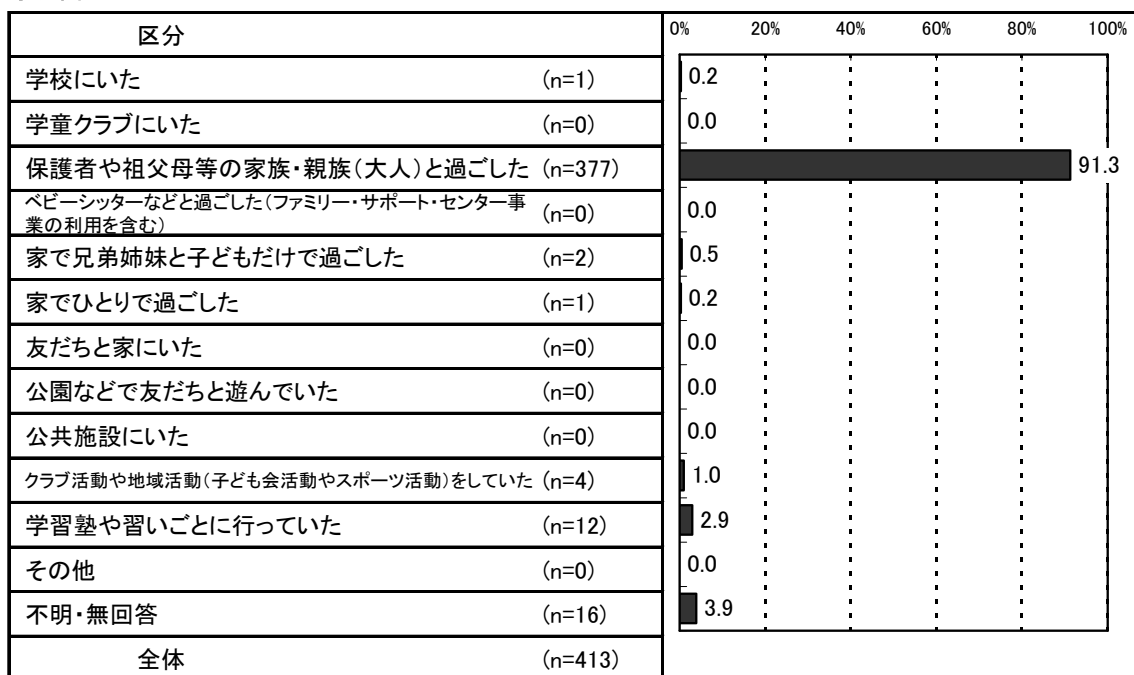
「保護者や祖父母等の家族・親族(大人)と過ごした」が 32.7%で最も多く、「公園などで友だちと遊んでいた」(18.9%)、「学習塾や習いごとに行っていた」(18.6%) がつづいています。

■18～20 時




「保護者や祖父母等の家族・親族(大人)と過ごした」が76.0%で最も多く、「学習塾や習いごとに行っていた」(13.6%)、「クラブ活動や地域活動(子ども会活動やスポーツ活動)をしていた」(3.6%)がつづいています。

■20 時以降



「保護者や祖父母等の家族・親族(大人)と過ごした」が91.3%で最も多く、「学習塾や習いごとに行っていた」(2.9%)、「クラブ活動や地域活動(子ども会活動やスポーツ活動)をしていた」(1.0%)がつづいています。

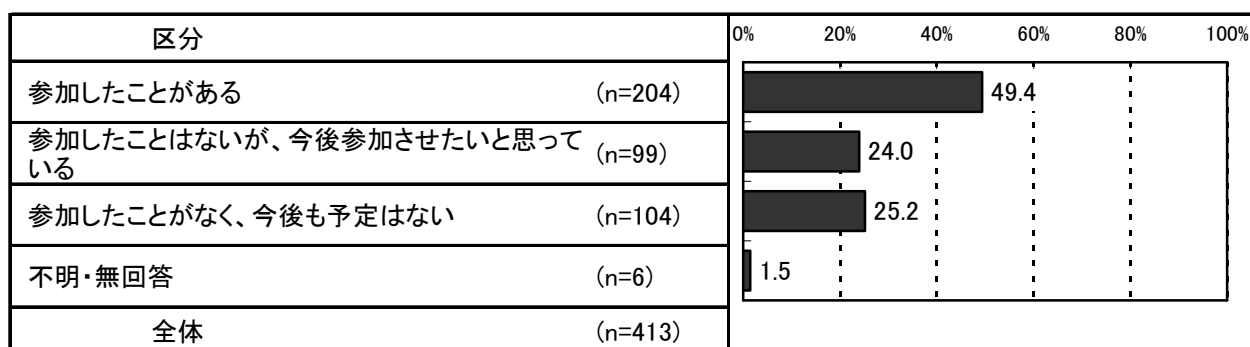
問 23 身近な地域で、子ども同士が交流等を行うことができた場合、どのようなものが望ましいとお考えですか。(あてはまるものすべてに○)



「子どもが放課後などに集まって、子ども同士で自主活動などができる場」が 66.1%で最も多く、「子どもに遊びを教えたり、しつけをしてくれる場」(47.9%)、「子どもが土・日曜日に活動ができたり遊べる場」(47.7%) がつづいています。

9. 子どもの地域活動への参加状況

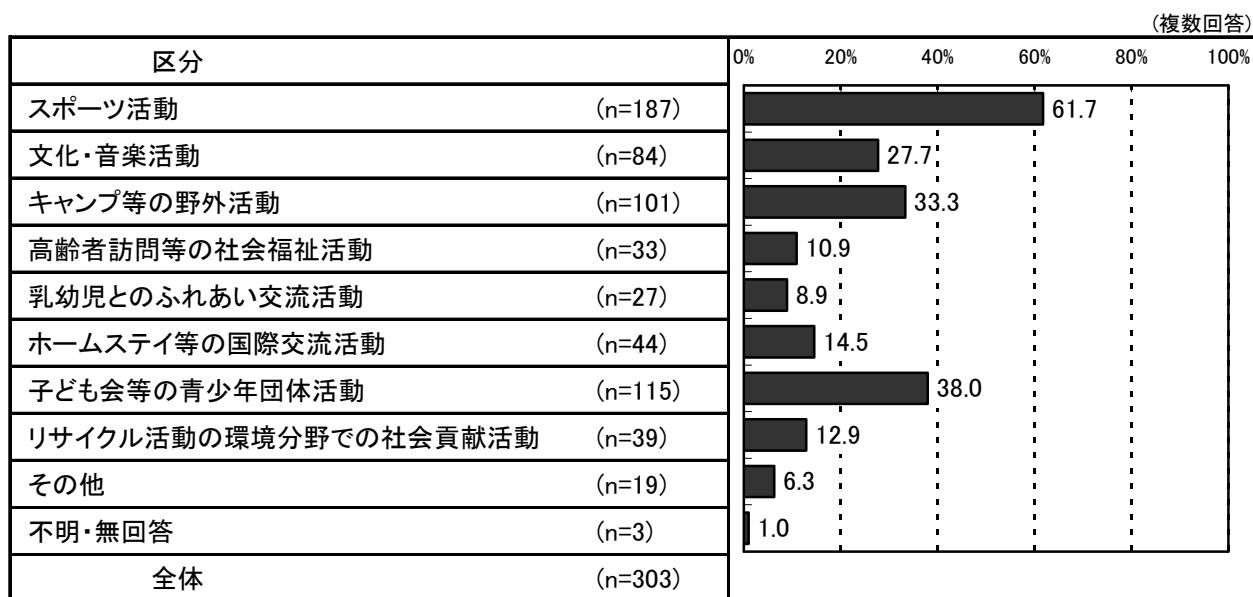
問 24 あて名のお子さんは、地域活動などに参加していますか。(1つだけに○)



「参加したことがある」が 49.4%で最も多く、「参加したことがなく、今後も予定はない」(25.2%)、「参加したことはないが、今後参加させたいと思っている」(24.0%) がつづいています。

問 24 で「1.」「2.」に○をつけた方

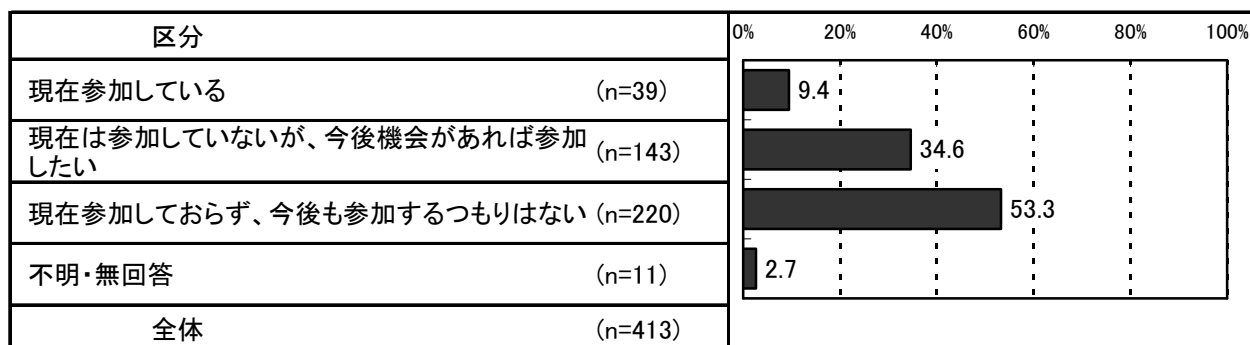
問 25-1 参加したことがある、もしくは、参加させたい地域活動についてお答えください。(あてはまるものすべてに○)



「スポーツ活動」が 61.7%で最も多く、「子ども会等の青少年団体活動」(38.0%)、「キャンプ等の野外活動」(33.3%) がつづいています。

10. 子育てに関する自主的な活動について

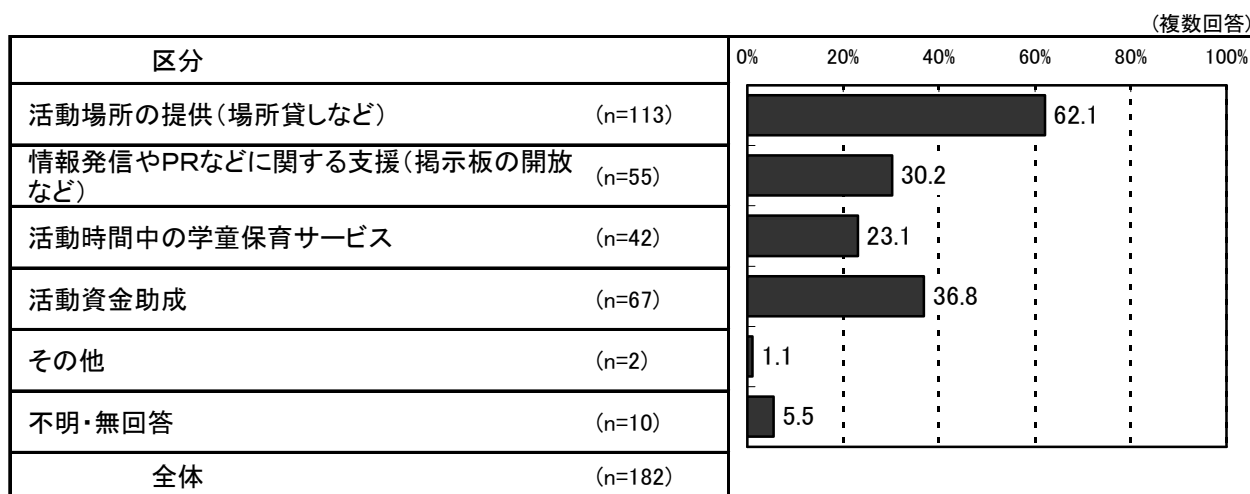
問 25 あなたは、子育てに関する自主的な活動などに参加していますか。(1つだけに○)



「現在参加しておらず、今後も参加するつもりはない」が 53.3%で最も多く、「現在は参加していないが、今後機会があれば参加したい」(34.6%)、「現在参加している」(9.4%) がつづいています。

問 25 で「1.」「2.」に○をつけた方

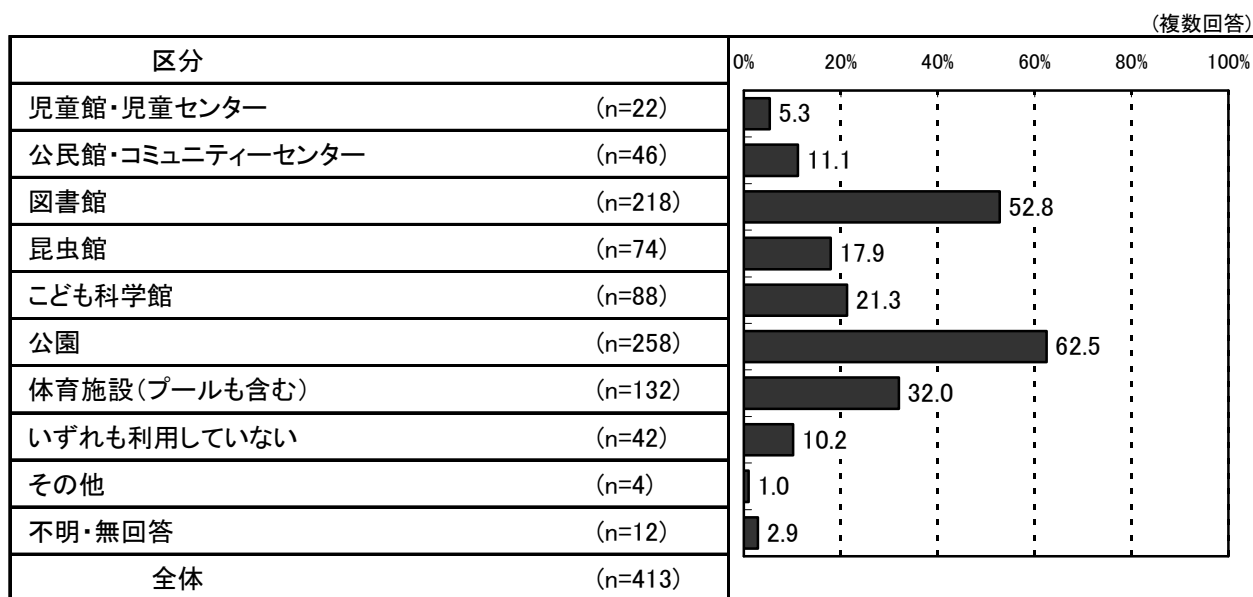
問 25-1 自主活動を進めていく上で、行政に行ってほしい支援はどのようなことですか。(あてはまるものすべてに○)



「活動場所の提供(場所貸しなど)」が 62.1%で最も多く、「活動資金助成」(36.8%)、「情報発信やPRなどに関する支援(掲示板の開放など)」(30.2%) がつづいています。

11. 児童館・児童センターについて

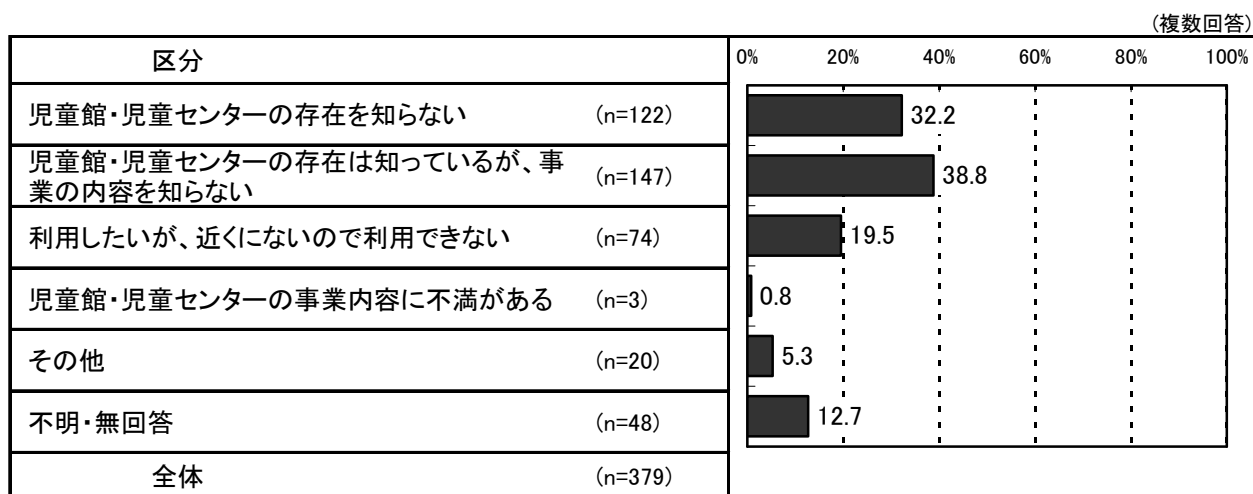
問 26 お子さんがよく利用する公共施設はどこですか。(あてはまるものすべてに○)



「公園」が 62.5%で最も多く、「図書館」(52.8%)、「体育施設(プールも含む)」(32.0%) がつづいています。

問 26 で「1. 児童館・児童センター」に○をつけた方

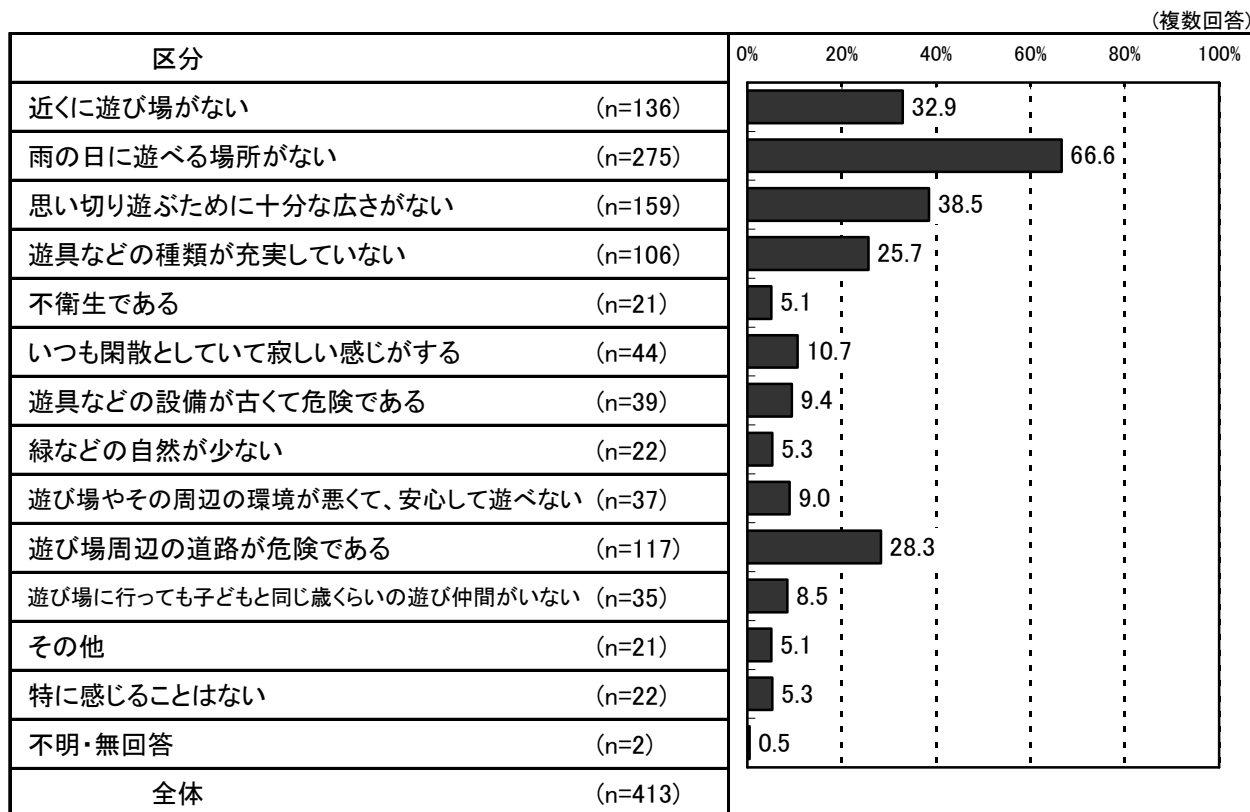
問 26-1 児童館・児童センターを利用しなかった理由は何ですか。(あてはまるものすべてに○)



「児童館・児童センターの存在は知っているが、事業の内容を知らない」が 38.8%で最も多く、「児童館・児童センターの存在を知らない」(32.2%)、「利用したいが、近くにないので利用できない」(19.5%) がつづいています。

12. 子どもの遊び場について

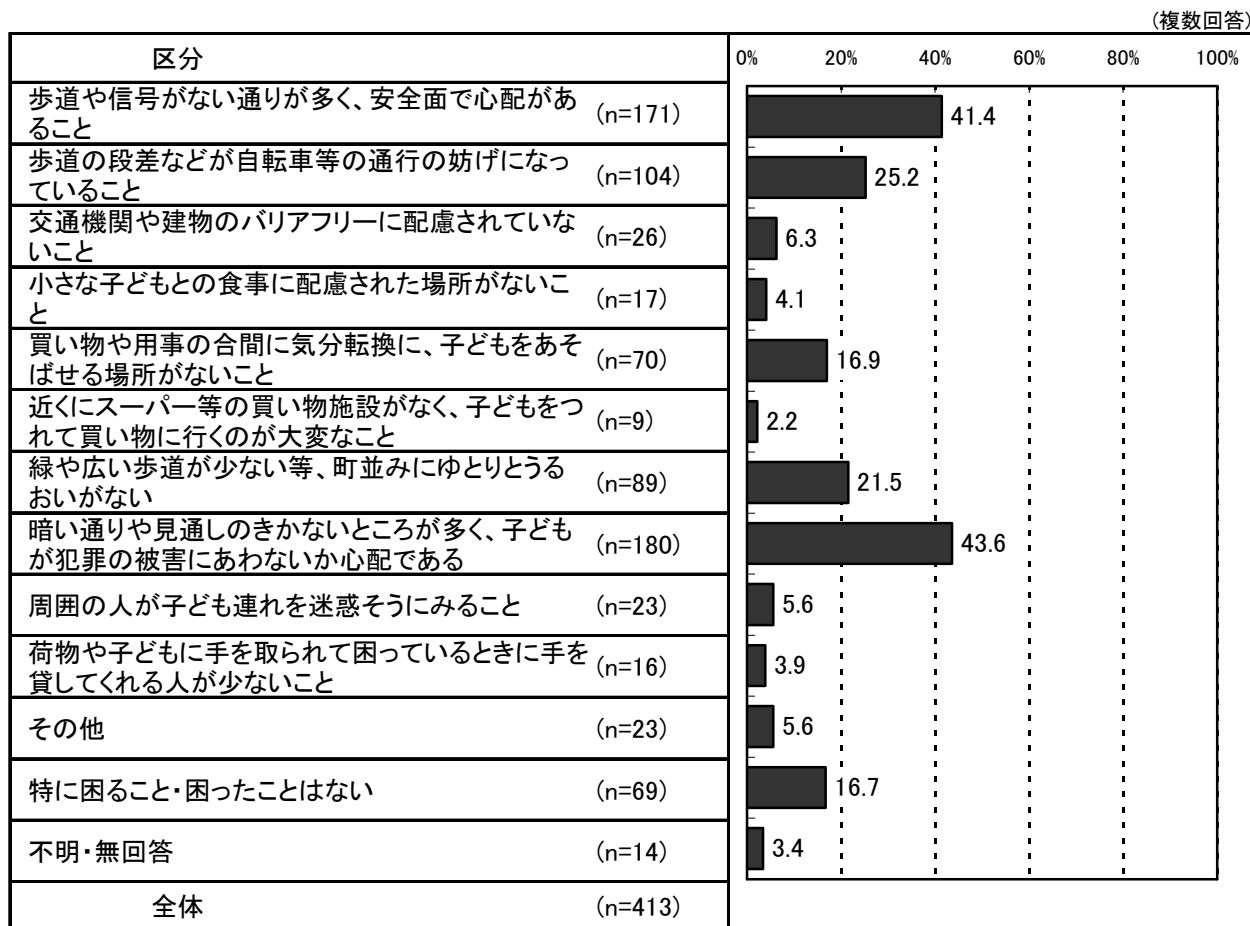
問 27 家の近くの子どもの遊び場について、日頃感じていることはありますか。(主にあてはまるもの3つまでに○)



「雨の日に遊べる場所がない」が 66.6%で最も多く、「思い切り遊ぶために十分な広さがない」(38.5%)、「近くに遊び場がない」(32.9%)がつついています。

13. 外出の際に困ること

問 28 子どもとの外出の際、困ることや困ったことはありますか。(主にあてはまるもの3つまでに○)




「暗い通りや見通しのきかないところが多く、子どもが犯罪の被害にあわないか心配である」が43.6%で最も多く、「歩道や信号がない通りが多く、安全面で心配があること」(41.4%)、「歩道の段差などが自転車等の通行の妨げになっていること」(25.2%)がつづいています。

14. 親と子の健康づくりについて

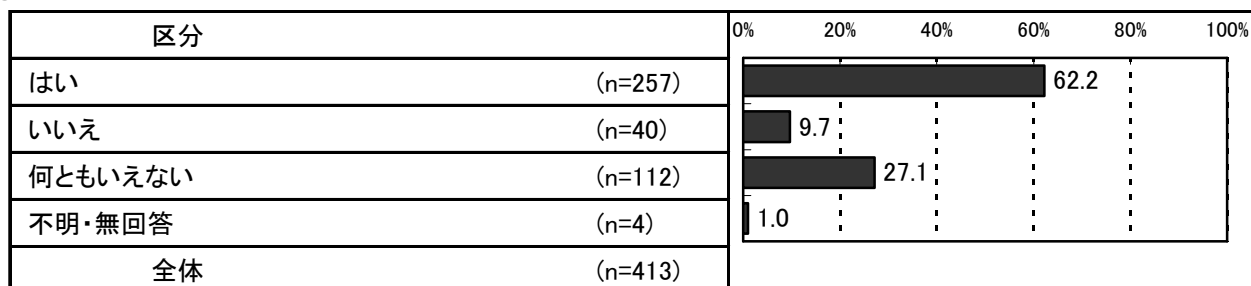
問 29 子育て中の母親、父親の体調や気持ちについてうかがいます。それぞれの項目について、お答えください。

①子育ては楽しいですか。




「楽しい」が 63.9%で最も多く、「どちらともいえない」(33.9%)、「楽しくない」(1.5%) がつづいています。

②お母さんはゆっくりした気分でお子さんと過ごせる時間はありますか。




「はい」が 62.2%で最も多く、「何ともいえない」(27.1%)、「いいえ」(9.7%) がつづいています。

③育児に自信が持てないことがありますか。



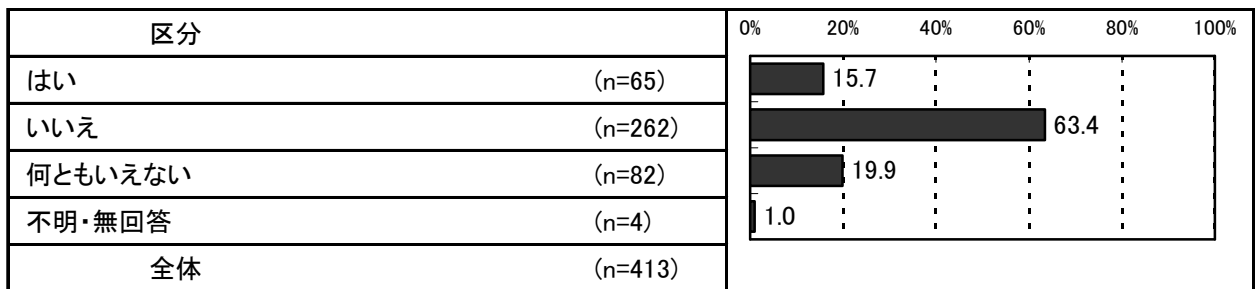
「はい」が 40.0%で最も多く、「何ともいえない」(37.3%)、「いいえ」(21.8%) がつづいています。

④子育てに困難を感じるがありますか。



「はい」が34.6%で最も多く、「何ともいえない」(33.4%)、「いいえ」(31.5%)がつついています。

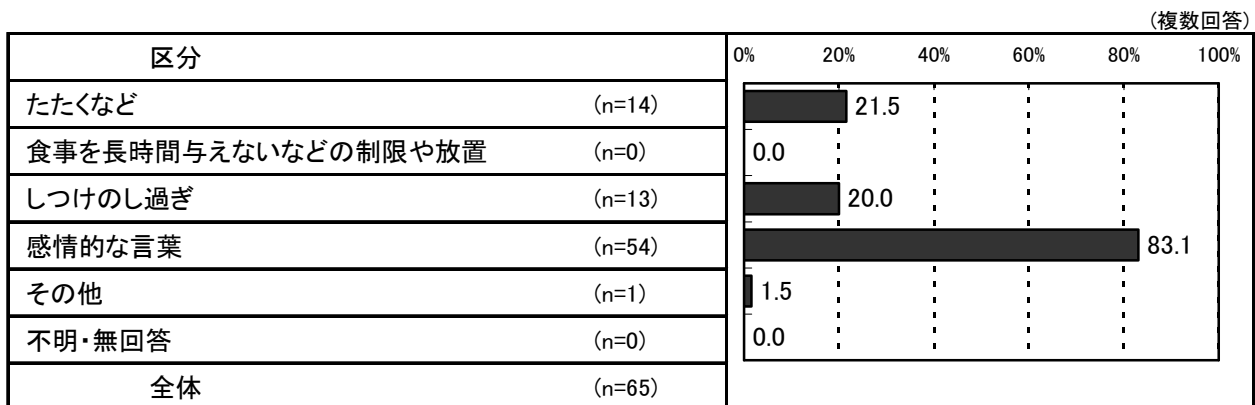
⑤お母さんは、子どもを虐待しているのではないかと思うことがありますか。



「いいえ」が63.4%で最も多く、「何ともいえない」(19.9%)、「はい」(15.7%)がつついています。


⑤で「1. はい」に○をした方にうかがいます。

⑤-1 それは、どのようなことですか。




「感情的な言葉」が83.1%で最も多く、「たたくなど」(21.5%)、「しつけのし過ぎ」(20.0%)がつついています。

⑥お父さんは育児をしていますか。



「時々やっている」が42.9%で最も多く、「よくやっている」(31.2%)、「ほとんどしない」(12.6%)がつついています。


⑦お父さんは、子どもを虐待しているのではないかと思うことがありますか。



「いいえ」が78.2%で最も多く、「何ともいえない」(7.0%)、「はい」(4.8%)がつついています。


⑦で「1. はい」に○をした方にうかがいます。

⑦-1 それは、どのようなことですか。



「感情的な言葉」が65.0%で最も多く、「しつけのし過ぎ」(25.0%)、「たたくなど」(15.0%)がつついています。


⑧お父さんは子育てのことで、よく話しあっていますか。



「はい」が58.1%で最も多く、「何ともいえない」(22.3%)、「いいえ」(9.9%)がつついています。

問 30 これまでの子育てで良かったと思うことは何ですか。


(複数回答)



「家庭がにぎやかで楽しい」が 85.2%で最も多く、「親としての喜びや楽しみが得られる」(77.7%)、「子どもを通じて交流が広がる」(72.4%) がつづいています。


問 31 あて名のお子さんの生活についてうかがいます。それぞれの項目について、お答えください。

①お子さんは1日に1回は家族と一緒に食事をしていきますか。




「ほぼ毎日一緒に食べる」が 93.2%で最も多く、「週に4、5日は一緒に食べる」(3.1%)、「週に2、3日は一緒に食べる」(1.7%) がつづいています。

②お子さんの朝食のとり方はどうですか。



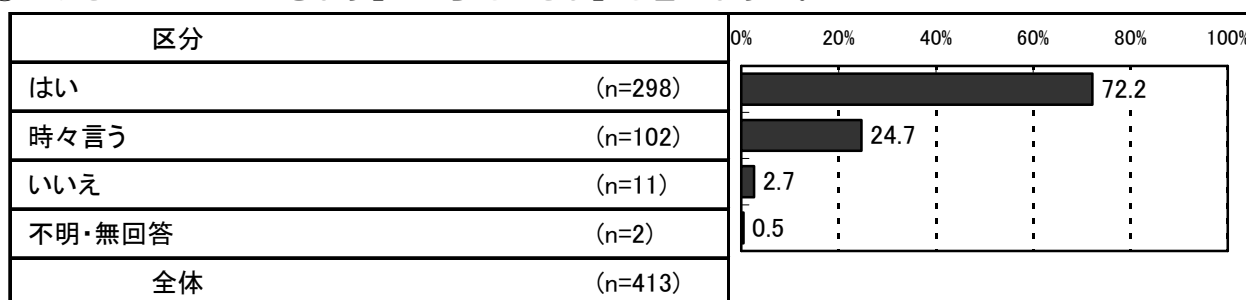
「毎日食べる」が 94.4%で最も多く、「週に1～2回抜く」(3.9%)、「ほとんど食べていない」(1.0%) がつづいています。

③お子さんは朝食をおいしそうに食べていますか。




「はい」が66.6%で最も多く、「何ともいえない」(30.3%)、「いいえ」(2.9%)がつついています。

④お子さんは「いただきます」「ごちそうさま」を言いますか。



「はい」が72.2%で最も多く、「時々言う」(24.7%)、「いいえ」(2.7%)がつついています。

⑤お子さんは食事を毎食バランスよく食べていますか。



「はい」が59.3%で最も多く、「何ともいえない」(33.2%)、「いいえ」(7.3%)がつついています。


⑥おやつ時間はきめていますか。



「はい」が37.8%で最も多く、「いいえ」(37.3%)、「何ともいえない」(24.0%)がつついています。

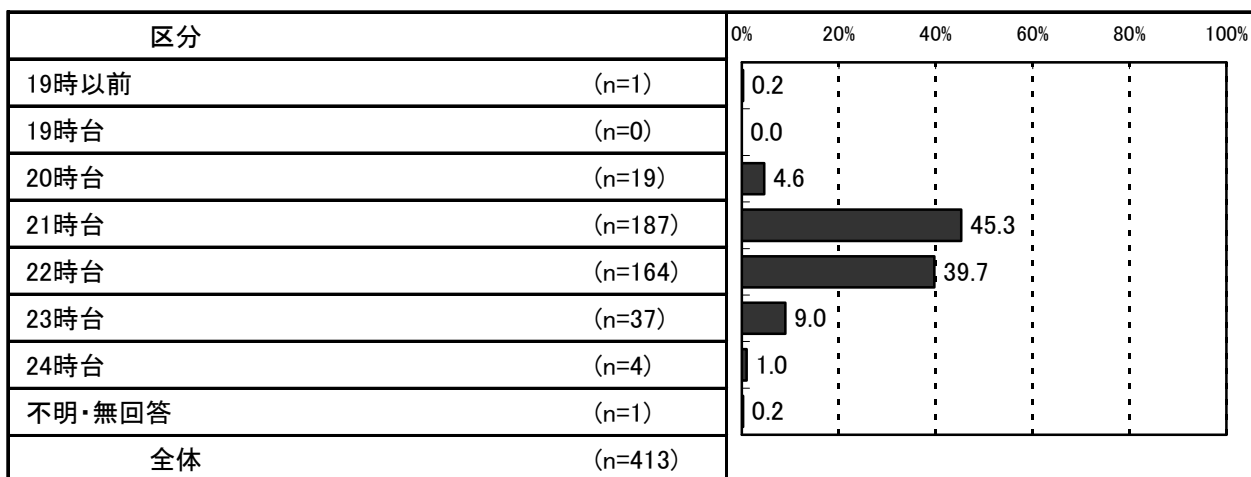
⑦ふだんのお子さんの起床時間、就寝時間は何時頃ですか

■起床時間



「6時台」が61.5%で最も多く、「7時台」(37.0%)、「5時台」(0.7%)がつついています。


■就寝時間



「21時台」が45.3%で最も多く、「22時台」(39.7%)、「23時台」(9.0%)がつついています。

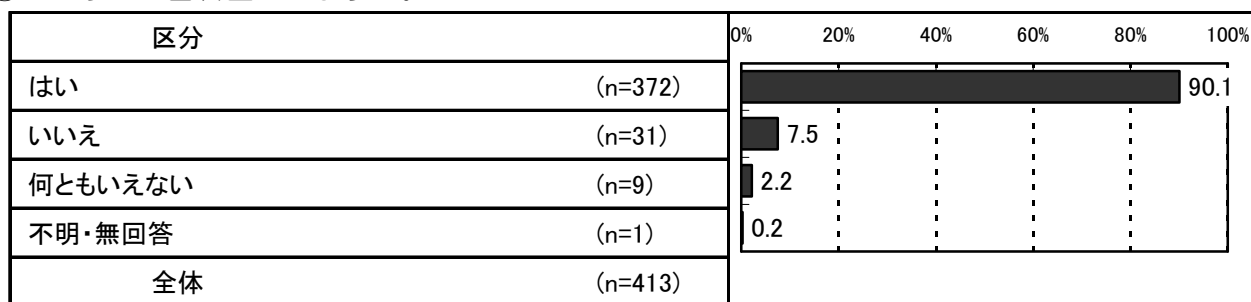
問 32 けがや病気についてうかがいます。それぞれの項目について、お答えください。

①かかりつけ小児科医はいますか。



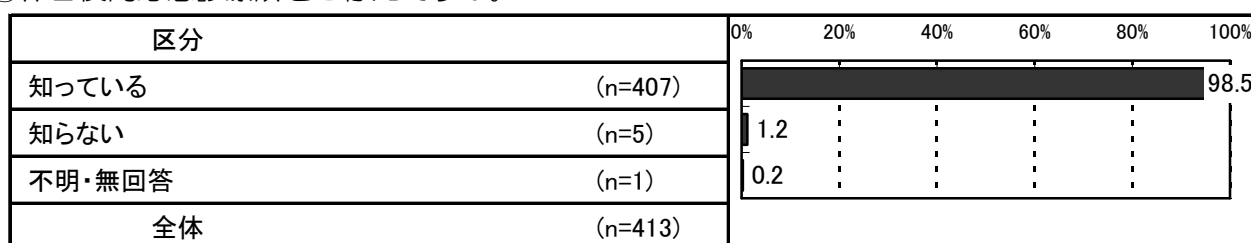
「はい」が83.5%で最も多く、「何ともいえない」(8.2%)、「いいえ」(8.0%)がつついています。

②かかりつけ歯科医はいますか。



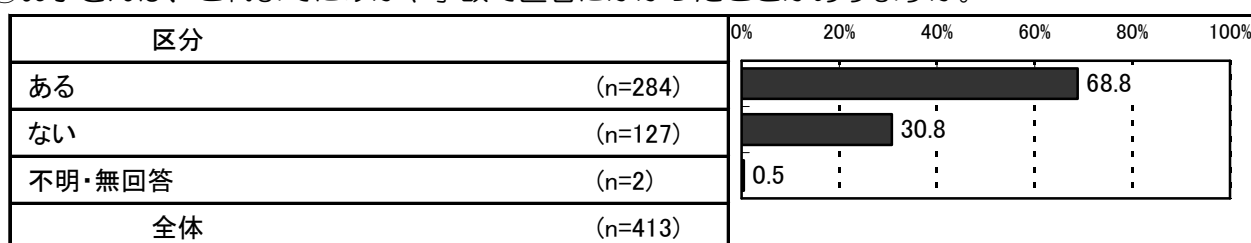
「はい」が90.1%で最も多く、「いいえ」(7.5%)、「何ともいえない」(2.2%)がつづいています。

③休日夜間応急診療所をご存知ですか。




「知っている」が98.5%、「知らない」が1.2%となっています。

④お子さんは、これまでにけがや事故で医者にかかったことがありますか。



「ある」が68.8%、「ない」が30.8%となっています。

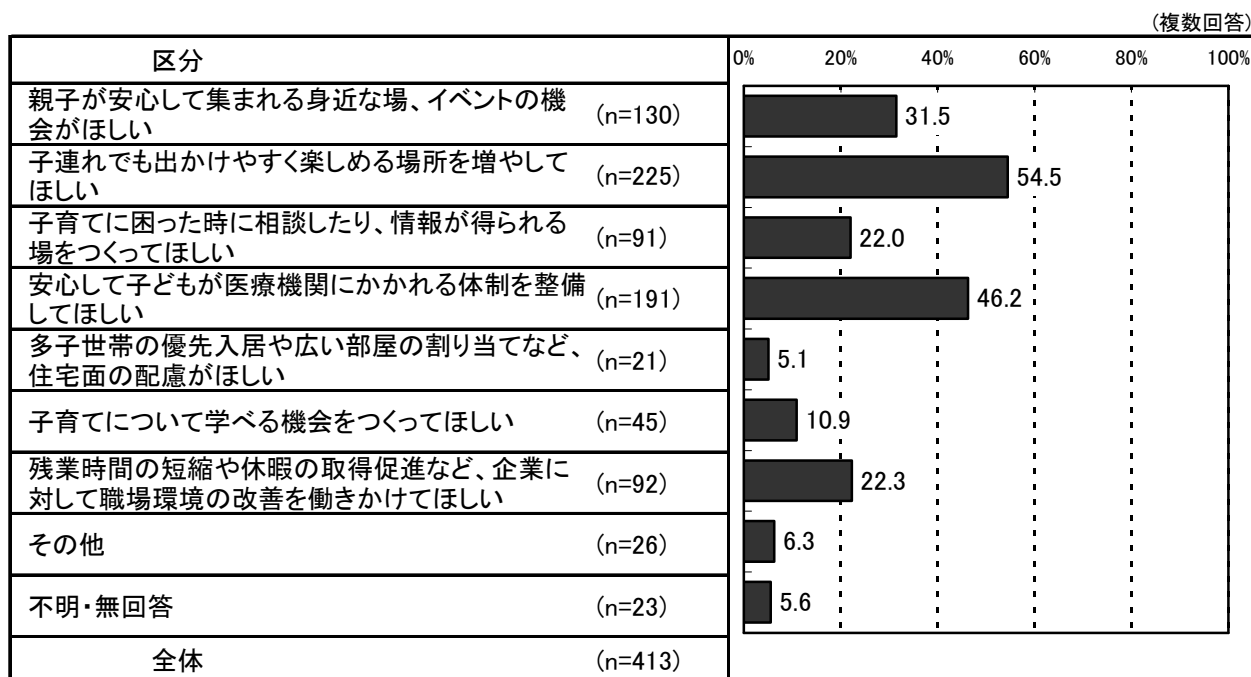
⑤ご家族は、お子さんの前でたばこを吸わないようにしていますか。



「たばこを吸う人はいない」が47.9%で最も多く、「はい」(34.6%)、「いいえ」(17.2%)がつづいています。

15. 市の子育て支援施策について

問 33 市に対して、どのような子育て支援の充実を図ってほしいと期待していますか。



「子連れでも出かけやすく楽しめる場所を増やしてほしい」が 54.5%で最も多く、「安心して子どもが医療機関にかかれる体制を整備してほしい」(46.2%)、「親子が安心して集まれる身近な場、イベントの機会がほしい」(31.5%) がつづいています。

16. 子育ての環境や子育て支援に関する自由意見

問 34 最後に、教育・保育環境の充実など子育ての環境や子育て支援に関してご意見がありましたら、ご自由にご記入ください。

(1) 保育・子育てに関すること

内 容	件数
学童保育・学童クラブの充実(保護者負担の軽減、行政の支援、習いごとなど保育内容の充実など)	23
親子で参加できるイベント・安心して集まれる場などを増やして欲しい(働いている親でも参加できる日程、交通の便など)	8
保育所のサービスの充実または改善(送迎バスの導入、土・日・祝日の保育の時間延長など)	6
檀原市は子育て支援対策について遅れている	4
ナビプラザについて(駐車場・駐輪場のサービスが不十分、対象年齢の拡大)	2
病児・病後児保育の充実	2
檀原市こども園について(保育の要素が強すぎる)	1

(2) 学校や教育に関すること

内 容	件数
校区について(見直してほしい、選択制にしてほしい)	5
教師の対応改善・見直し、教師への教育、教師の増配	5
幼稚園・小学校の行事や役員活動(PTA 活動など)に苦勞している	4
学校設備の充実・整備(エアコン設置、トイレ整備、エレベーターの設置)	4
学校教育の充実(少人数制、カリキュラムの見直し、土曜授業、低学年からの外国語授業など)	3
週末・放課後の学校開放で学習・遊びの場づくり(地域との交流)	3
いじめ問題と対応について(いじめが心配、教育委員会の対応の充実)	2
障がいのある子どもへの支援	2
(公立)幼稚園へ3年保育の導入	2
幼稚園で預かる時間の延長	1

(3) 経済的負担に関すること

内 容	件数
医療福祉の充実(予防接種・医療費無料化など)	14
保育料について(保育料が負担になる、上の子どもが就学しても割引を継続して欲しい)	2
多子世帯への支援・援助の充実	2
ひとり親家庭への支援(入所の優遇措置拡充、また措置への批判的意見など)	1

(4) 遊びの環境に関すること

内 容	件数
子どもがのびのび遊べる広い場所・大きな公園が欲しい(球技ができる場、小さい子でも安心して遊べる場など)遊具の充実	11
公園の整備・拡充(新たな公園の整備、遊具の充実など)	5
子どもが安心できる遊び場の整備(安全性の確保、近くに公園がない)	4
天候に左右されない遊戯施設の充実(休日利用も可能、遊具充実など)	4
図書館・児童センターの充実(利便性・近さ)	4
市営プールについて(割引券の配布方法について、保護者の割引、直通バスの開設)	3
運動施設の整備・増設や利便性について(市営プール、体育館、バスケットコートなど)	3
広い公園や身近な場所への公園の設置	3
子どもが気軽に集まれる施設の充実(児童館、児童センター、運動施設、全天候型など)	1

(5) 生活環境に関すること

内 容	件数
地域住民との関わりについて(地域で子どもを見守る体制・関係の充実、地域で子育てを支援する担い手づくりなど)	6
放課後の安全、登下校時の安全の確保	4
安全な歩道や通学路の確保(街灯の整備、草が生い茂っている、道が狭い、違法駐車など)	3
歩道の確保と道路整備(狭い、危険な溝、ベビーカーが押しづらい、違法駐輪(車)、街灯の設置、自転車専用道など)	3
子どもを犯罪から守る防犯対策の強化(警察、市民のパトロール、防災ベルの配布、防犯講習会など)	2
職場の環境について(パートタイムとフルタイムの壁が大きい)	1
安全な歩道・通学路の整備	1

(6) 相談・情報提供や行政に関すること

内 容	件数
市が提供している子育て関連施設、サービスに関する情報の広報活動	2
行政の専門職の質の向上	1
育児について気軽にどんなことでも話せる子育て相談の場(病気に関する相談、自宅訪問など)	1
安心して専業主婦ができる制度の検討	1

(7) その他

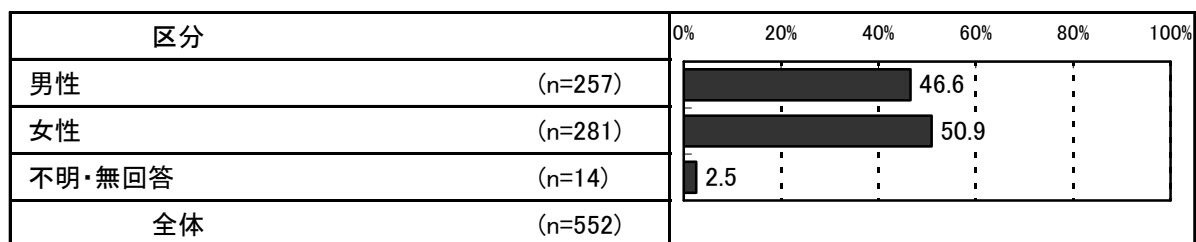
内 容	件数
アンケートについて(設問が多い、今回のアンケートの様に意見が言える機会が必要など)	3
その他	3

第4章 中高生調査の結果


1. ご本人のことについて

問1 あなたご本人のことについて、お聞きします。

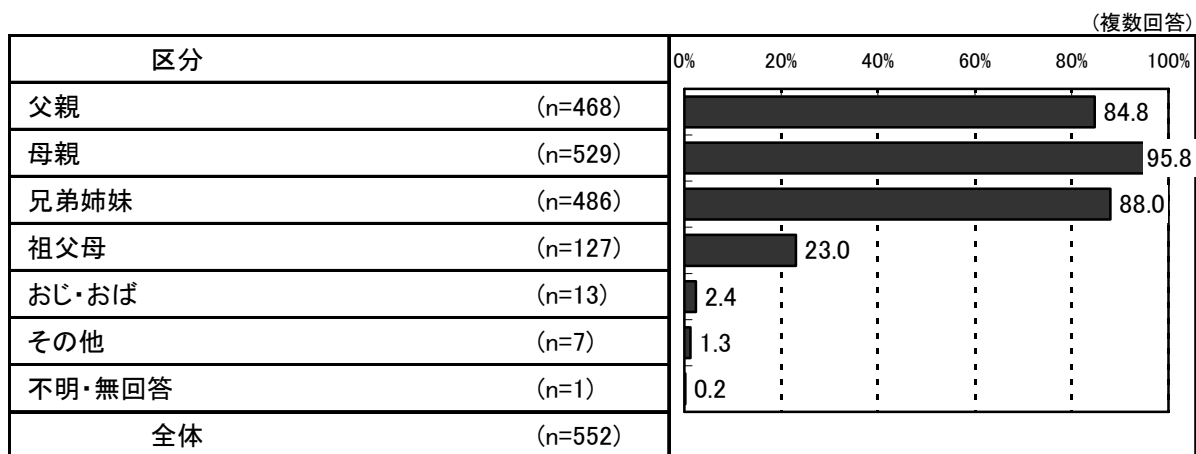
(1) 性別




(2) 学年



(3) 同居しているご家族




■ 兄弟姉妹の人数（兄弟姉妹がいる中高生のみ回答）



2. 日常生活の様子、普段思っていることについて

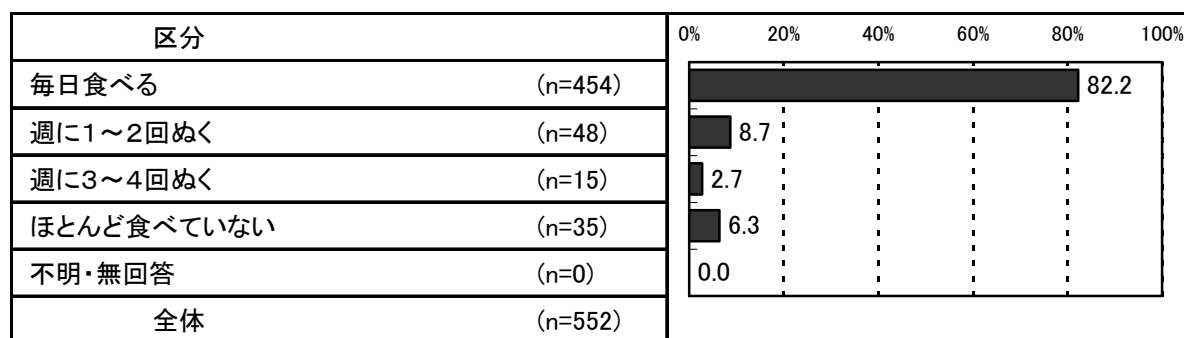
問2 日常生活の様子やふだん思っていることなどについて、お聞きします。

(1) 朝の気分はどうですか？




「時々すっきりしない日がある」が 54.0%で最も多く、「すっきりしない」(26.1%)、「いつもすっきり」(19.7%)がつづいています。

(2) 朝食を食べていますか？



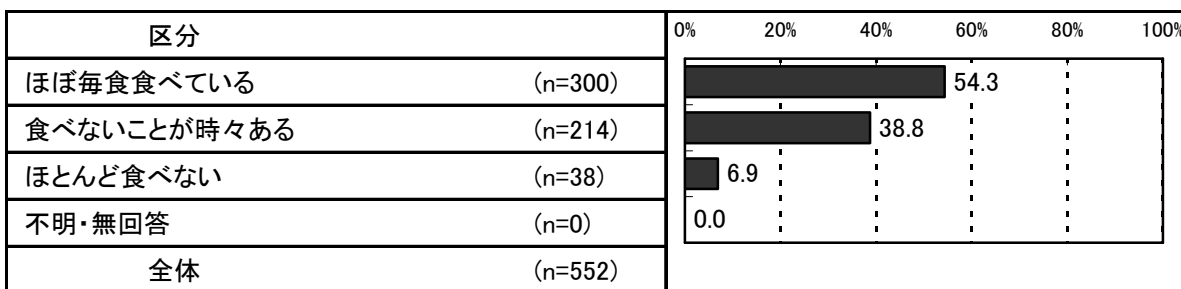
「毎日食べる」が 82.2%で最も多く、「週に1～2回ぬく」(8.7%)、「ほとんど食べていない」(6.3%)がつづいています。

(3) 朝ごはんはおいしいですか？



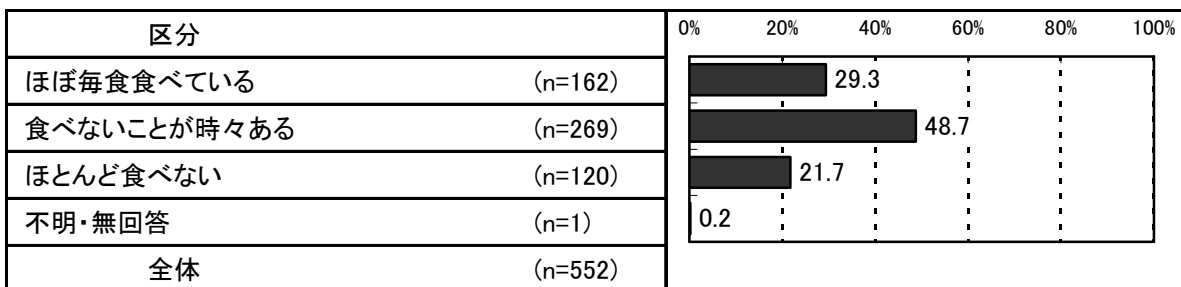
「いつもおいしい」が 71.7%で最も多く、「時々おいしくない」(20.1%)、「食べない」(5.4%)がつづいています。

(4) 野菜を毎食食べていますか？




「ほぼ毎食食べている」が 54.3%で最も多く、「食べないことが時々ある」(38.8%)、「ほとんど食べない」(6.9%)がつづいています。

(5) おやつを毎日食べていますか？




「食べないことが時々ある」が 48.7%で最も多く、「ほぼ毎食食べている」(29.3%)、「ほとんど食べない」(21.7%)がつづいています。

(6) おやつを食べてごはんが食べられなくなったことがありますか？



「ほとんどない」が 69.6%で最も多く、「ときどきある」(26.3%)、「よくある」(4.0%)がつづいています。

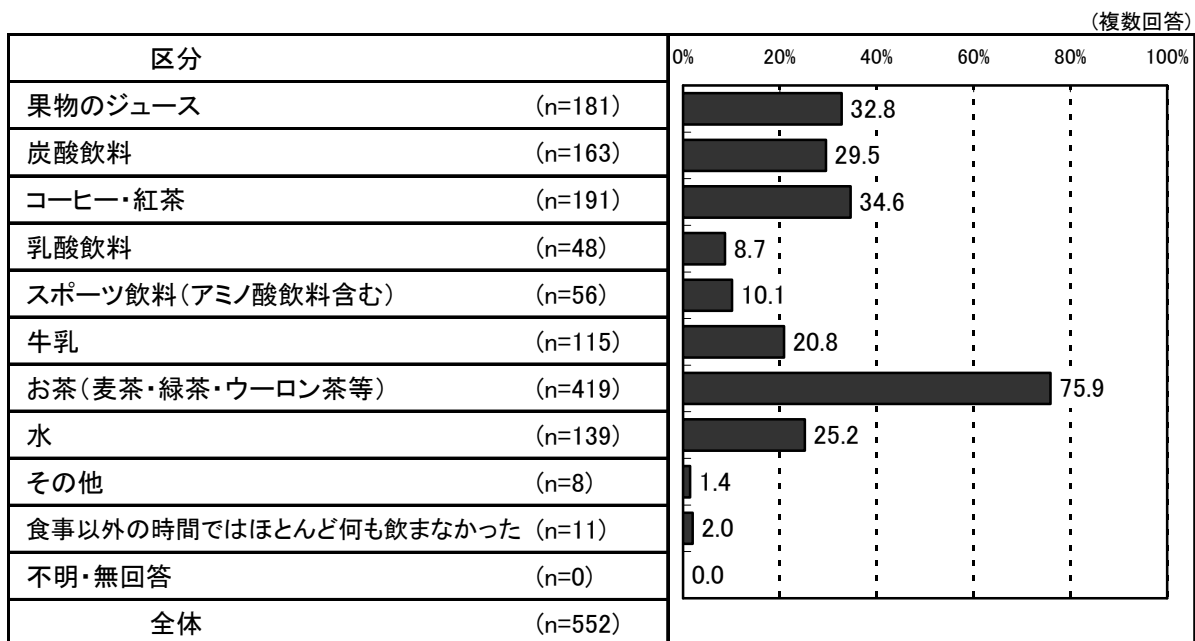
(7) 1日に1回以上家族と一緒に食事をしている日は週で何日くらいありますか？



「ほぼ毎日」が51.4%で最も多く、「週に2、3日」(19.9%)、「週に4、5日」(13.2%)がつづいています。


(8) 食事の時間以外でどんな飲み物をよく飲みますか？

この1週間でよく飲んだものを3つまで○をつけてください。



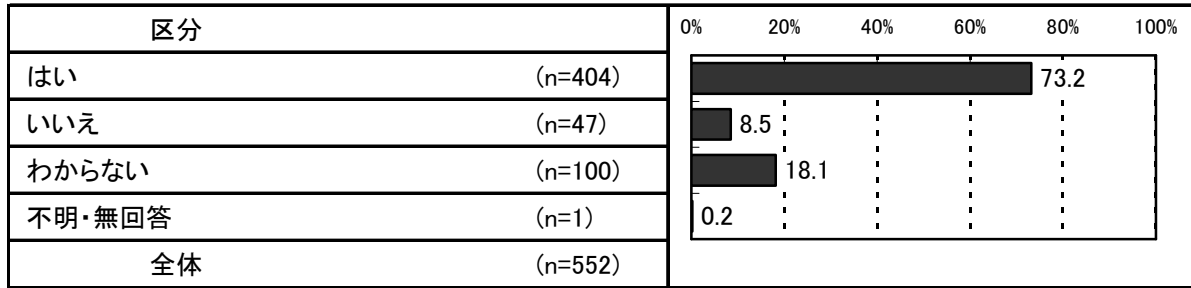
「お茶(麦茶・緑茶・ウーロン茶等)」が75.9%で最も多く、「コーヒー・紅茶」(34.6%)、「果物のジュース」(32.8%)がつづいています。

(9) 食事時間が楽しいですか？




「はい」が74.3%で最も多く、「わからない」(20.5%)、「いいえ」(5.3%)がつづいています。

(10) 学校が楽しいですか？



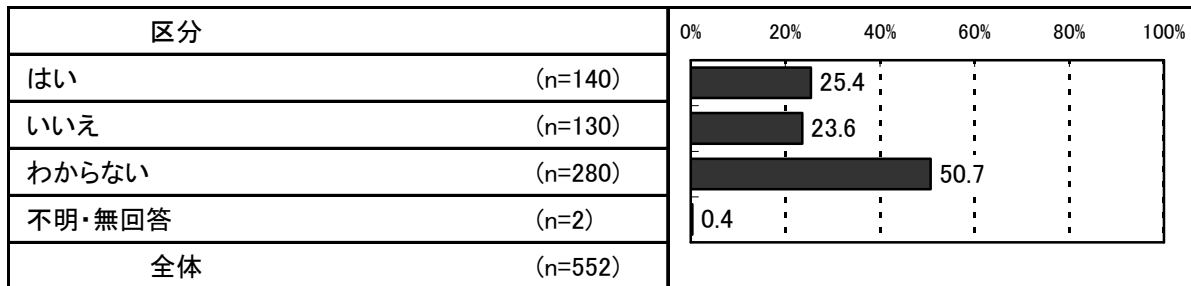
「はい」が73.2%で最も多く、「わからない」(18.1%)、「いいえ」(8.5%)がつづいています。

(11) ボランティア活動などに参加していますか？




「参加したことがない」が62.3%で最も多く、「以前していた」(25.2%)、「はい」(12.3%)がつづいています。

(12) 自分のことが好きですか？




「わからない」が50.7%で最も多く、「はい」(25.4%)、「いいえ」(23.6%)がつづいています。

(13) 将来の目標がありますか？



「ある」が48.2%で最も多く、「あるが、漠然としている」(35.5%)、「ない」(15.6%)がつづいています。

(14) 将来自分の子どもが欲しいと思いますか？

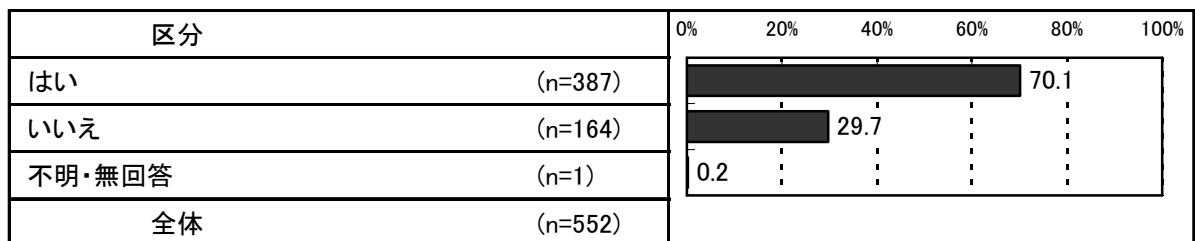


「はい」が70.7%で最も多く、「わからない」(22.1%)、「いいえ」(6.3%)がつづいています。

(15) (14)で「2. いいえ」と回答した方は、その理由を教えてください


内容	件数
子どもが好きではない・苦手	9
お金がかかる	5
面倒である	4
自分の時間・生活が優先	3
結婚しない・したくない	3
育てるのが難しそう	2
なんとなく	2
生むのがしんどそう	1
子どもにイライラして虐待しそう	1
安心して子どもを育てる環境ではない	1
欲しいと思ったことがない	1

(16) 赤ちゃんを抱いたことがありますか？



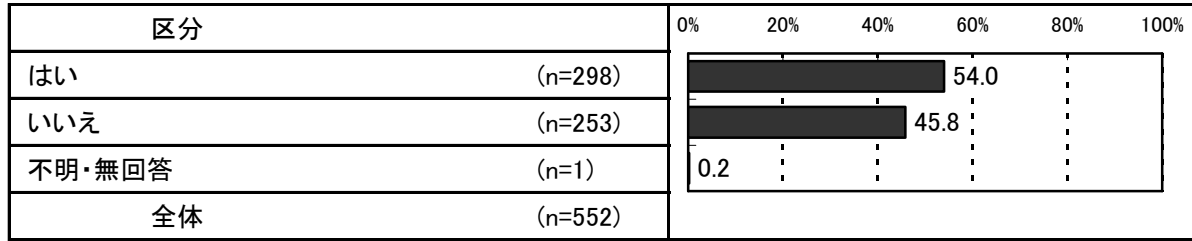
「はい」が70.1%、「いいえ」が29.7%となっています。

(17) 親は自分のことわかってきていると思いますか？




「はい」が58.5%で最も多く、「わからない」(31.7%)、「いいえ」(9.8%)がつづいています。

(18) 命の大切さについて話し合ったことがありますか？




「はい」が54.0%、「いいえ」が45.8%となっています。

(19) (18)で「1. はい」と回答した方は、誰と話し合いましたか？



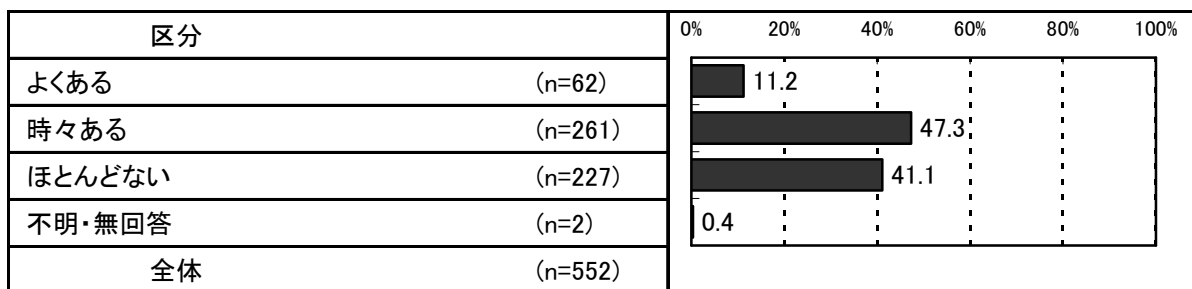
「家族」が52.3%で最も多く、「学校の先生」(24.5%)、「友だち」(24.2%)がつづいています。

(20) 親と話すことがありますか？




「よく話す」が75.9%で最も多く、「時々話す」(22.6%)、「話さない」(1.1%)がつづいています。

(21) 自分の気持ちをコントロールできなくなることがありますか？



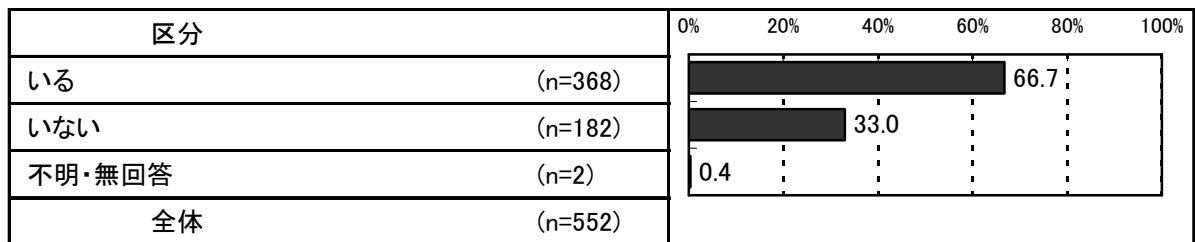
「時々ある」が47.3%で最も多く、「ほとんどない」(41.1%)、「よくある」(11.2%)がつづいています。

(22) 悩んでいることを友達と話していますか？



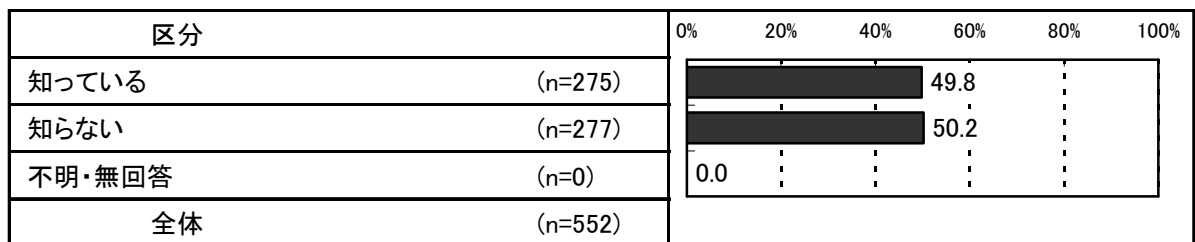
「時々話す」が48.0%で最も多く、「よく話している」(28.1%)、「話さない」(23.9%)がつづいています。

(23) 悩んでいることを相談できる大人がいますか？



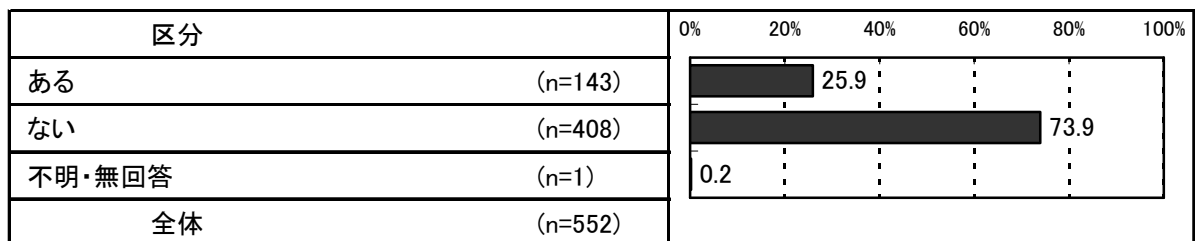
「いる」が66.7%、「いない」が33.0%となっています。

(24) 悩んでいることを相談できる機関（電話相談含む）を知っていますか？




「知らない」が50.2%、「知っている」が49.8%となっています。

(25) いじめられた経験がありますか？



「ない」が73.9%、「ある」が25.9%となっています。

(26) いじめた経験がありますか？

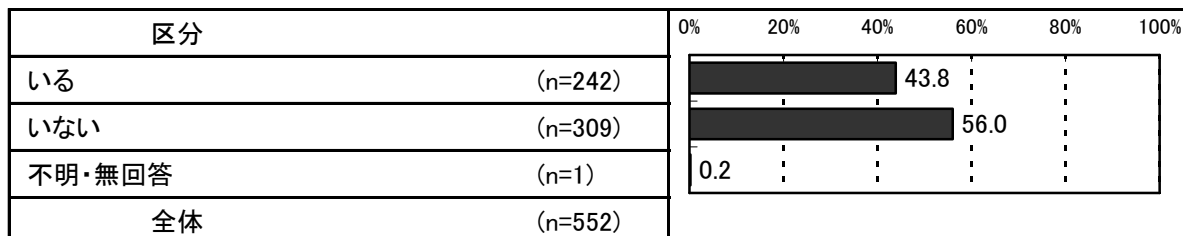


「ない」が81.9%、「ある」が17.9%となっています。

3. 喫煙や飲酒について

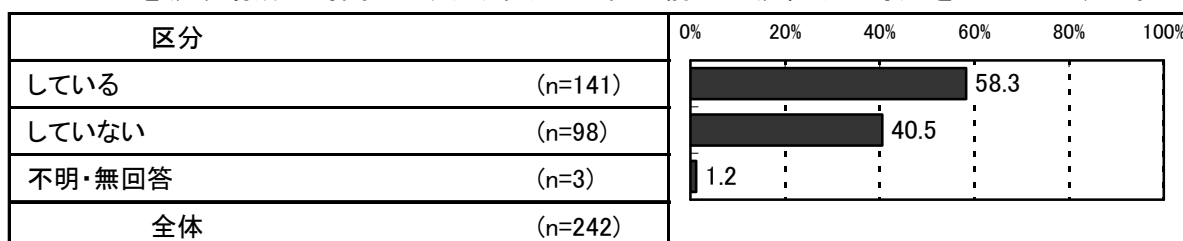
問3 喫煙や飲酒についてお聞きします。

(1) 家族でたばこを吸う人はいますか？



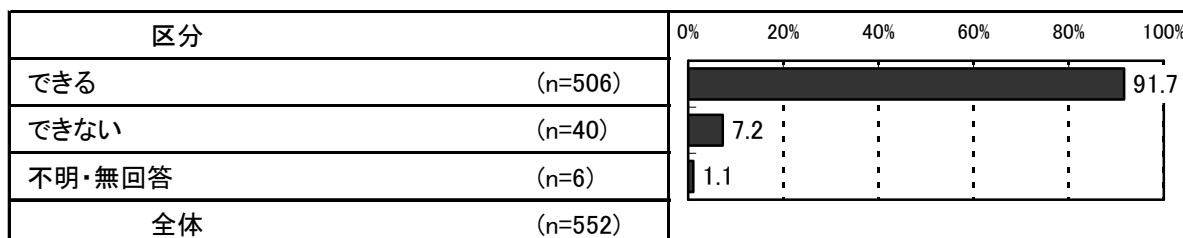
「いない」が56.0%、「いる」が43.8%となっています。

(2) (1)で「1. いる」と回答した方にお聞きします。たばこを吸う家族は、家の中などで、たばこを吸う場所や時間の工夫（あなたの目の前では吸わない等）をしていますか。



「している」が58.3%、「していない」が40.5%となっています。

(3) 喫煙・飲酒について、誘われた時に断ることができますか？

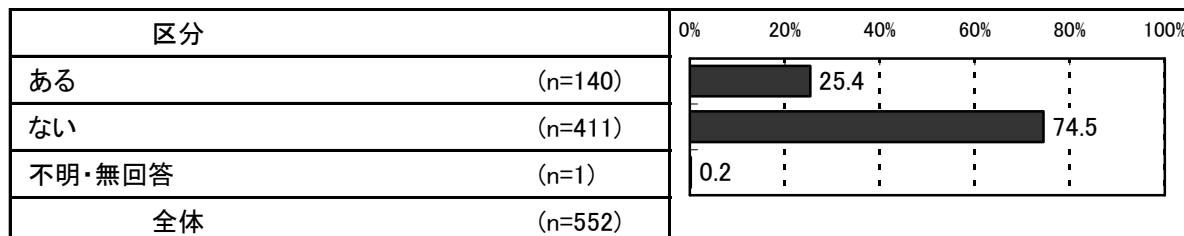


「できる」が91.7%、「できない」が7.2%となっています。

4. けがや病気のことについて

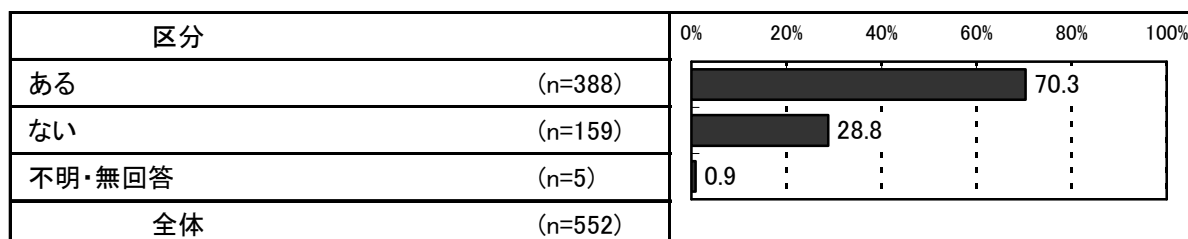
問4 けがや病気のことについてお聞きします。

(1) 今までに、骨折をしたことがありますか？




「ない」が74.5%、「ある」が25.4%となっています。

(2) けがや事故のために医療機関に受診したことがありますか？




「ある」が70.3%、「ない」が28.8%となっています。

(3) 歯のことで困っていますか？（むし歯、口臭、歯ぐきの腫れに出血）



「いいえ」が42.9%で最も多く、「以前あった」(34.8%)、「はい」(22.1%)がつづいています。

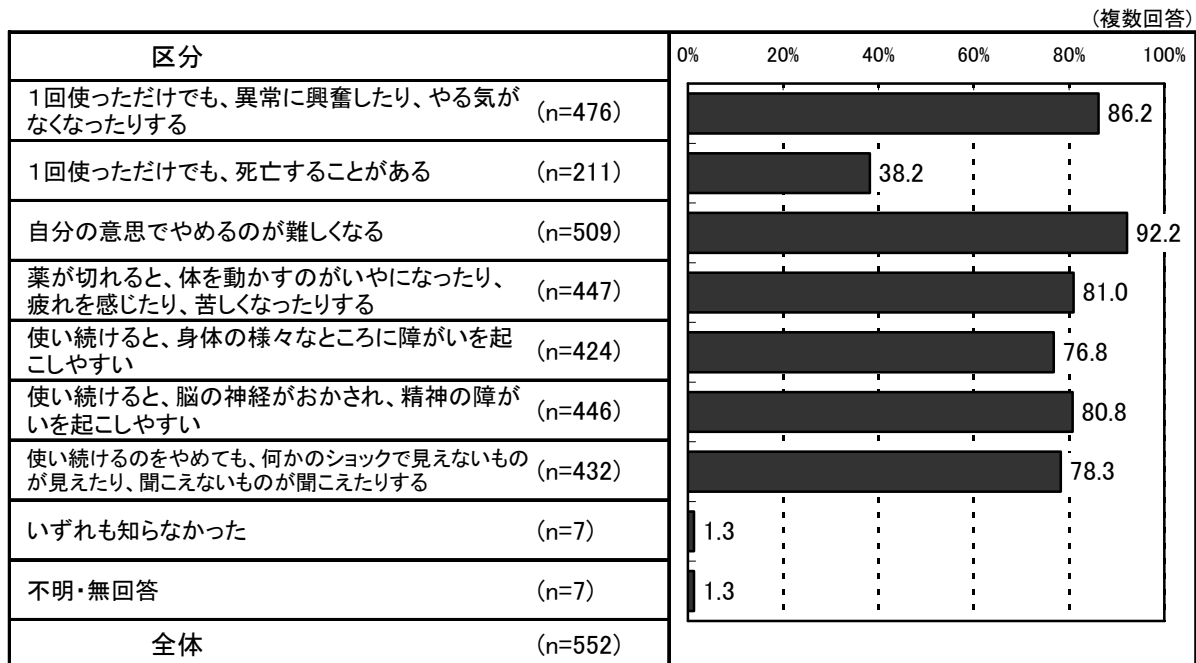
(4) 歯みがきをしていますか？



「毎日2回以上している」が65.6%で最も多く、「1日に1回はしている」(32.6%)、「ほとんどしていない」(1.6%)がつづいています。

5. 薬物の害について

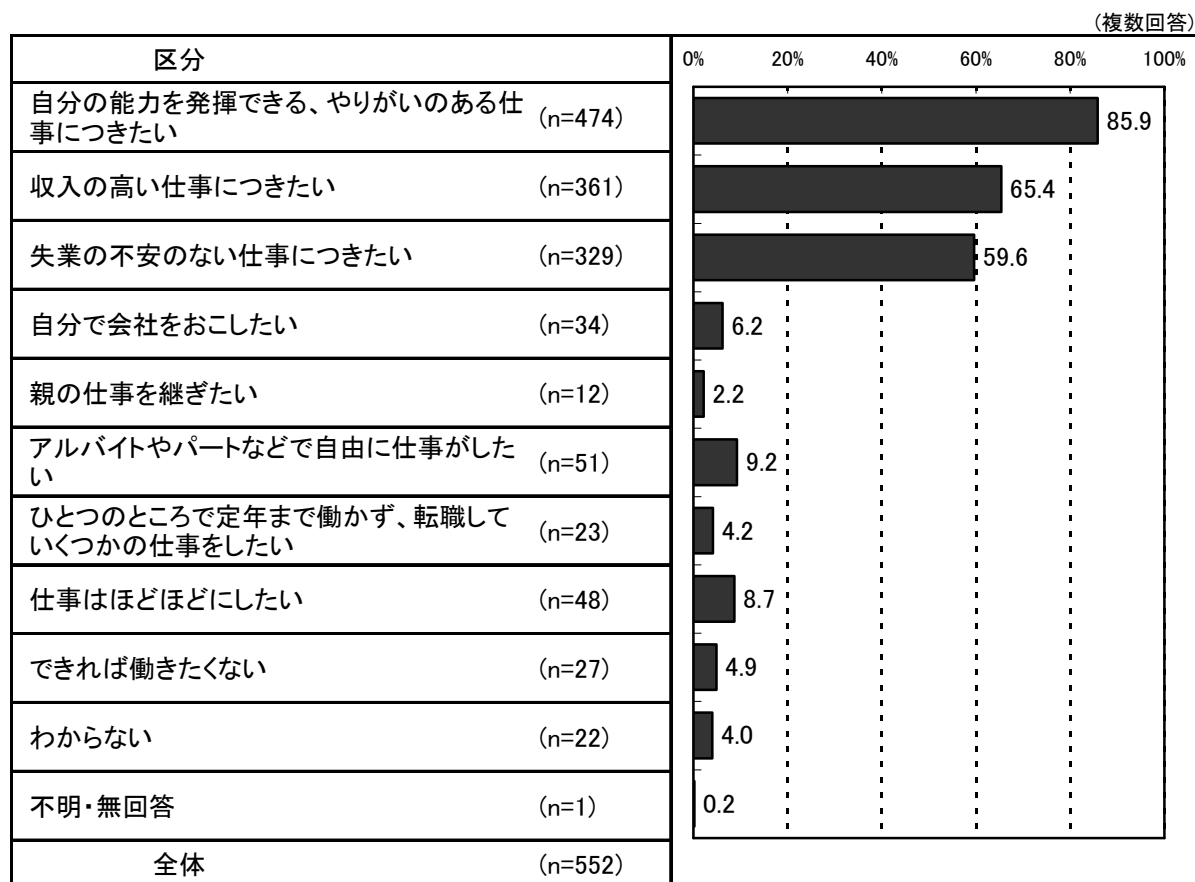
問5 覚せい剤などの薬物を使った場合、心や身体に次の様な害があることを知っていましたか？
 (知っているものすべてに○をつけてください)



「自分の意思でやめるのが難しくなる」が92.2%で最も多く、「1回使っただけでも、異常に興奮したり、やる気がなくなったりする」(86.2%)、「薬が切れると、体を動かすのがいやになったり、疲れを感じたり、苦しくなったりする」(81.0%)がつづいています。

6. 将来の仕事について

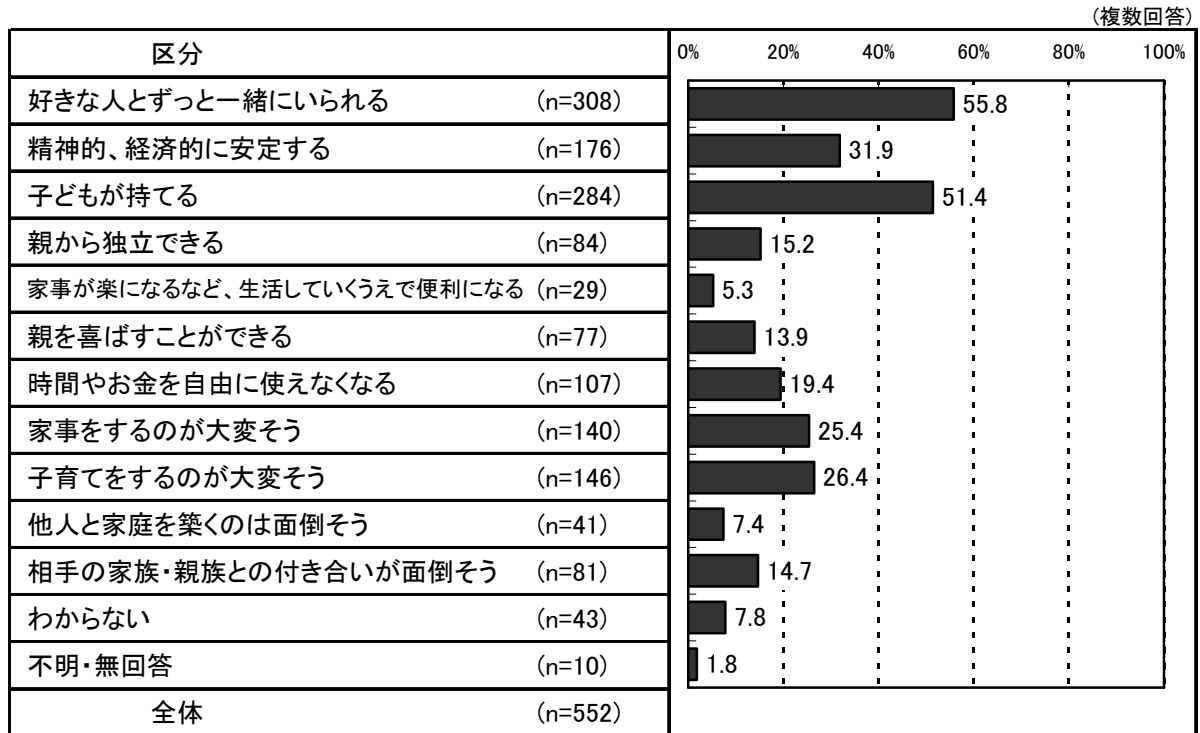
問6 仕事について将来どのような希望をもっていますか？（あなたの考えに近いものに3つまで○をつけてください）



「自分の能力を発揮できる、やりがいのある仕事につきたい」が85.9%で最も多く、「収入の高い仕事につきたい」(65.4%)、「失業の不安のない仕事につきたい」(59.6%)がつづいています。

7. 結婚のイメージについて

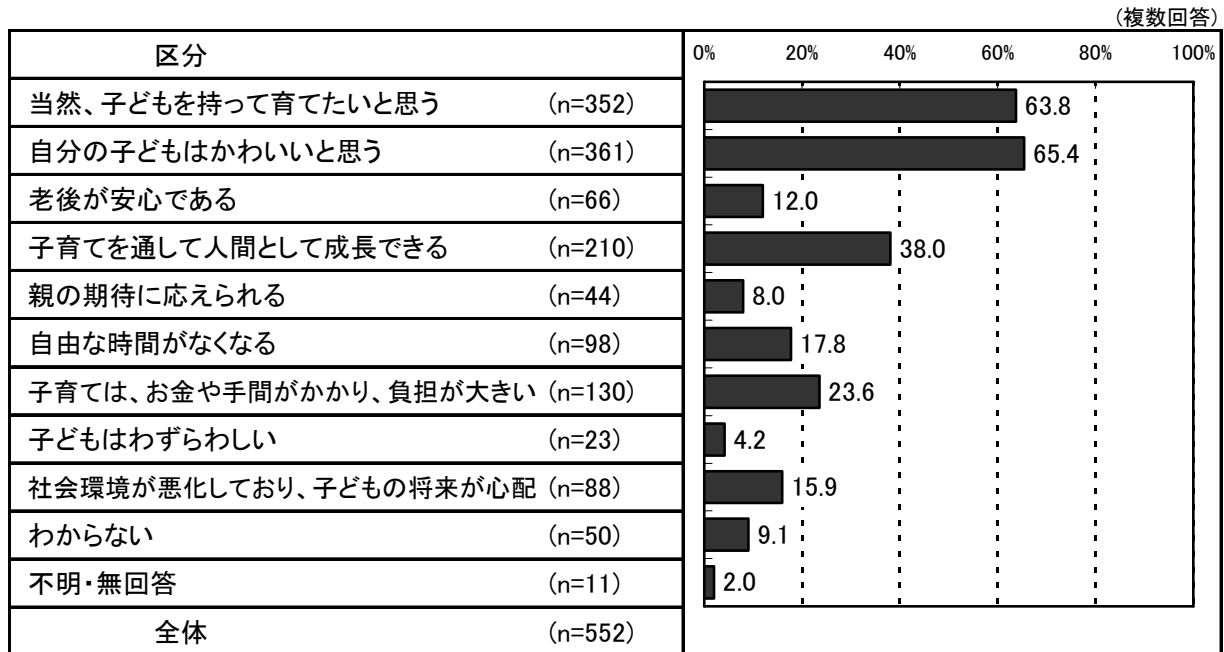
問7 結婚についてはどのようなイメージを持っていますか？（あなたの考えに近いものに3つまで○をつけてください）



「好きな人とずっと一緒にいられる」が 55.8%で最も多く、「子どもが持てる」(51.4%)、「精神的、経済的に安定する」(31.9%)がつづいています。

8. 子どもを持つことのイメージについて

問8 子どもを持つことについてはどのようなイメージを持っていますか？（あなたの考えに近いものに3つまで○をつけてください）



「自分の子どもはかわいいと思う」が65.4%で最も多く、「当然、子どもを持って育てたいと思う」(63.8%)、「子育てを通して人間として成長できる」(38.0%)がつづいています。

9. 中高生のために市に力をいれてほしい取り組みに関する自由意見

最後に、中高生のために市に力をいれてほしい取り組みなどがあれば、自由にご記入ください。

(1) 学校や教育に関すること

内 容	件数
学校設備の充実・整備(エレベーター、カフェの設置、美化など)	5
いじめ対策の充実・強化	5
トイレの改善(洋式化、増設、美化)	3
テストを少なくする・なくす、授業数を少なくする	3
給食の充実(全中学校での給食の実施、給食でのお茶の提供)	2
冷暖房設備の充実・設置	2
教師の生徒に対する暴力への対策	1
学校の予算を増やす	1
進学のための情報提供の充実	1
勉強をなくす	1
高校も義務教育にする	1
市の全体的な学力向上	1
図書室の充実	1
学校単位での地域での交流の場づくり	1
担任をかえてほしい	1

(2) 生活環境・遊び等に関すること

内 容	件数
街灯、歩道橋などの設置、安全な歩道・通学路の整備	11
遊べる場・施設の整備・増設	3
商業施設・コンビニの増設	3
治安の維持・改善	3
公共交通機関の充実、小中学生の電車料金の統一	3
交通マナーの向上、取締りの強化	2
公衆トイレの増設	1
騒音対策(ラーメン屋がうるさい)	1
路上駐車への対策	1
たばこを身近な所(コンビニ等)で売るのはやめてほしい	1
高速道路の整備	1
地域の人との交流できる場づくり	1
産婦人科を増やしてほしい	1

(3) 行政に関すること

内 容	件数
運動・スポーツ施設の整備・充実、スポーツの振興	5
中高生のためのイベントの開催(有名人の講演、中高生が楽しめる活動など)	4
ボランティア活動の充実、ボランティア活動に関する情報提供の充実	3
子ども手当の拡大、市からお小遣いが欲しい	2
図書館の整備・充実	2
さみしい時などに気楽に利用できる公共のふれあいの場をつくってほしい	1
不安や悩みを抱える人の心のケアの推進	1
仕事が体験できる施設の整備	1
自習室の設置	1
ゴミのないまちづくり	1
未成年でも市に意見できる仕組みづくり	1
保育所の充実	1
都市化してほしい	1
子ども・子育て支援に関するシンポジウムのことがあれば参加をしたい	1

(4) その他

内 容	件数
アンケートについて(意味があるのか、再生紙をつかうべき)	2
高校生になったら車の免許を取れるようにしてほしい	1
自分で自分を叱咤激励する「克己」が大切	1
もっとゆっくりしたい	1
もっと自由にしてほしい	1
その他	8

橿原市

子ども・子育て支援に関するアンケート調査結果報告書

発行年月：平成 26 年 3 月

発 行：橿原市

編 集：橿原市福祉部こども未来課

〒634-0065 奈良県橿原市畝傍町 9-1

電 話 0744-25-2790

F A X 0744-25-2221