

檀原市公共施設等総合管理計画 資料編

令和8（2026）年3月

檀 原 市

目 次

1 施設類型別の利用状況及び歳入歳出の状況	1
1-1 市民文化・社会教育施設	1
1-1-1 地区公民館	1
1-1-2 中央公民館	4
1-1-3 集会施設	5
1-1-4 コミュニティセンター	6
1-1-5 文化ホール	7
1-1-6 図書館	8
1-1-7 博物館等	9
1-1-8 文化財施設	10
1-2 スポーツ施設	12
1-2-1 体育館	12
1-3 観光施設	13
1-3-1 観光案内所	13
1-3-2 観光トイレ	14
1-4 学校教育施設	15
1-4-1 小学校	15
1-4-2 中学校	17
1-4-3 給食室等	18
1-4-4 子ども総合支援センター	20
1-5 子育て支援施設	21
1-5-1 幼稚園	21
1-5-2 こども園	23
1-5-3 児童館	24
1-5-4 放課後児童健全育成施設	25
1-5-5 子育て施設	27
1-6 保健・福祉施設	28
1-6-1 レクリエーション施設	28
1-6-2 保健施設	29
1-7 行政施設	30
1-7-1 庁舎等	30
1-7-2 消防施設	31
1-7-3 倉庫	32
1-8 市営住宅	33
1-8-1 公営住宅	33
1-8-2 改良住宅	35
1-9 環境施設	36
1-9-1 環境施設	36

1-10 その他施設	37
1-10-1 駐車場	37
1-10-2 自転車駐車場	38
1-10-3 斎場・墓園	39
1-10-4 その他施設	40
2 施設類型別の将来コスト試算	42
2-1 施設類型別の将来更新コスト試算	42
2-2 施設類型別の将来フルコスト試算	43
3 アンケート調査概要及び結果	44
3-1 アンケートの実施概要	44
3-2 アンケート項目	45
3-3 アンケートの結果	46
3-4 アンケートの重要度・満足度に関する2軸分析	57

留意事項

- ・原則として、表中の「-」は該当する数値が存在しないことを、「0」は数値があるものの端数処理の結果0となったことを意味しています。
- ・市民1人当たりコストとは、各年度の歳出合計額を翌年度の4月1日時点の人口で除した値です。
- ・掲載している図表中の数値は、単位未満で四捨五入しています。このため、内訳の計が100%にならない場合があります。

1 施設類型別の利用状況及び歳入歳出の状況

1-1 市民文化・社会教育施設

1-1-1 地区公民館


































(1) 利用状況

<延利用者数>













(単位：人)

施設名	令和4年度	令和5年度	令和6年度
香久山地区公民館	9,631	11,117	10,971
八木地区公民館	5,218	4,891	6,062
今井地区公民館	6,760	12,973	9,078
新沢地区公民館	6,221	6,573	6,757
耳成地区公民館	9,685	10,516	20,985
畝傍地区公民館	7,914	10,053	8,399
金橋地区公民館	1,280	2,393	2,469
白檀地区公民館	23,282	24,989	24,596
真菅地区公民館	21,221	20,541	18,145
鴨公地区公民館	2,999	5,332	3,515
多地区公民館	4,631	5,952	5,645



















<貸室稼働率>

施設名	貸室名	令和4年度	令和5年度	令和6年度
香久山地区公民館	講堂	 36%	 40%	 37%
	和室	 4%	 1%	 1%
	実習室	 6%	 8%	 8%
	講座室	 12%	 13%	 12%
八木地区公民館	和室	 5%	 6%	 8%
	講堂	 22%	 23%	 24%
	実習室	 12%	 13%	 13%
	図書室	0%	0%	0%
今井地区公民館	講堂	 23%	 31%	 22%
	和室	 5%	 3%	 2%
	実習室	 9%	 12%	 23%
	講座室	 24%	 24%	 28%

<貸室稼働率>

施設名	貸室名	令和4年度	令和5年度	令和6年度
新沢地区公民館	講堂	 23%	 22%	 21%
	和室	 6%	 6%	 5%
	実習室	 1%	 3%	 2%
	講座室	 13%	 13%	 11%
	工作室	 5%	 7%	 5%
耳成地区公民館	講堂	 47%	 48%	 50%
	講座室 1	 21%	 21%	 25%
	講座室 2	 4%	 3%	 36%
	実習室	 0%	 0%	 0%
	図書コーナー	 6%	 5%	 1%
	アリーナ	 6%	 8%	 11%
	会議室 1	 3%	 3%	 3%
	会議室 2	 2%	 2%	 3%
畝傍地区公民館	講堂	 42%	 40%	 42%
	和室	 16%	 17%	 18%
	実習室	 2%	 3%	 2%
	図書室	 7%	 12%	 9%
金橋地区公民館	講堂	 16%	 13%	 14%
	和室	 0%	 0%	 0%
	実習室	 0%	 0%	 0%
	講座室	 4%	 7%	 8%
	会議室1	 1%	 0%	 0%
	会議室2	 0%	 1%	 0%
白檀地区公民館	大広間	 71%	 75%	 75%
	実習室	 1%	 3%	 3%
	茶室	 1%	 2%	 2%
	図書室	 24%	 22%	 18%
	研修室	 34%	 31%	 37%
	音楽室	 4%	 9%	 6%
	老人室	 42%	 46%	 37%
真菅地区公民館	大会議室	 68%	 62%	 61%
	小会議室	 27%	 29%	 28%
	実習室	 4%	 4%	 3%
	和室	 23%	 26%	 26%

<貸室稼働率>

施設名	貸室名	令和4年度	令和5年度	令和6年度
鴨公地区公民館	大会議室	 20%	 23%	 23%
	和室	0%	0%	1%
	実習室	0%	0%	1%
	小会議室	 13%	 11%	 10%
多地区公民館	大会議室	 18%	 15%	 19%
	実習室	 4%	 6%	 6%
	和室 1	2%	2%	1%
	和室 2	 6%	 6%	 5%
	小会議室	 22%	 21%	 21%

(2) 歳入歳出の状況

施設名	令和4年度			令和5年度			令和6年度		
	歳入合計 (千円)	歳出合計 (千円)	市民 1人当たり コスト(円)	歳入合計 (千円)	歳出合計 (千円)	市民 1人当たり コスト(円)	歳入合計 (千円)	歳出合計 (千円)	市民 1人当たり コスト(円)
香久山地区公民館	36	4,371	37	36	4,086	34	36	4,272	36
八木地区公民館	-	4,080	34	-	3,355	28	-	3,756	32
今井地区公民館	-	4,355	36	-	4,301	36	-	4,645	39
新沢地区公民館	1	4,429	37	1	4,197	35	1	4,368	37
耳成地区公民館	36	5,488	46	36	4,846	41	37	7,878	67
畝傍地区公民館	4	4,661	39	4	4,203	35	4	4,466	38
金橋地区公民館	29	4,560	38	30	4,724	40	30	4,472	38
白檀地区公民館	3	6,495	54	5	6,390	54	5	6,160	52
真菅地区公民館	36	5,205	44	37	5,622	47	28	5,920	50
鴨公地区公民館	36	5,113	43	36	4,917	41	36	6,147	52
多地区公民館	-	4,570	38	-	3,747	32	-	3,997	34

1-1-2 中央公民館





































(1) 利用状況

< 延利用者数 >

(単位：人)

施設名	令和4年度	令和5年度	令和6年度
中央公民館	74,539	71,863	70,657

< 貸室稼働率 >

施設名	貸室名	令和4年度	令和5年度	令和6年度
中央公民館	音楽室	 53%	 55%	 55%
	和室兼託児室	 23%	 29%	 25%
	多目的室	 53%	 58%	 55%
	軽運動室	 56%	 60%	 63%
	料理調理室	 12%	 7%	 5%
	講堂	 41%	 35%	 34%
	講座室	 32%	 30%	 33%
	和室	 37%	 40%	 38%
	第1会議室	 34%	 37%	 32%
	第2会議室	 34%	 35%	 32%
	第3会議室	 35%	 37%	 38%
	研修室	 35%	 35%	 36%

(2) 歳入歳出の状況

施設名	令和4年度			令和5年度			令和6年度		
	歳入合計 (千円)	歳出合計 (千円)	市民 1人当たり コスト(円)	歳入合計 (千円)	歳出合計 (千円)	市民 1人当たり コスト(円)	歳入合計 (千円)	歳出合計 (千円)	市民 1人当たり コスト(円)
中央公民館	6,545	80,171	670	7,604	85,210	718	7,460	248,253	2,101

1-1-3 集会施設

(1) 利用状況

< 延利用者数 >

(単位：人)

施設名	令和4年度	令和5年度	令和6年度
四分集会所	-	-	-
朱雀会館	100	100	100
薬師寺会館	-	-	-
大久保第2集会所	-	-	-
大久保第3集会所	-	-	-
大久保第4集会所	-	-	-
生國魂会館	700	700	700
飛騨地区事務所	90	90	90

※延利用者数は推計値です。

(2) 歳入歳出の状況

施設名	令和4年度			令和5年度			令和6年度		
	歳入合計 (千円)	歳出合計 (千円)	市民 1人当たり コスト(円)	歳入合計 (千円)	歳出合計 (千円)	市民 1人当たり コスト(円)	歳入合計 (千円)	歳出合計 (千円)	市民 1人当たり コスト(円)
四分集会所	-	8	0.1	-	11	0.1	-	11	0.1
朱雀会館	-	5	0.0	-	5	0.0	-	5	0.0
薬師寺会館	-	1	0.0	-	2	0.0	-	2	0.0
大久保第2集会所	-	1	0.0	-	1	0.0	-	1	0.0
大久保第3集会所	-	0	0.0	-	1	0.0	-	1	0.0
大久保第4集会所	-	29	0.2	-	27	0.2	-	24	0.2
生國魂会館	-	7	0.1	-	9	0.1	-	9	0.1
飛騨地区事務所	-	55	0.5	-	53	0.4	-	101	0.9

1-1-4 コミュニティセンター

(1) 利用状況

<延利用者数>

(単位：人)

施設名	令和4年度	令和5年度	令和6年度
ふれあいセンターふじわら	3,806	2,349	5,374
大久保ふれあいセンター	1,868	10,806	10,484

<貸室稼働率>

施設名	貸室名	令和4年度	令和5年度	令和6年度
ふれあいセンター ふじわら	和室	-	-	3%
	教室	-	-	14%
	会議室(1)	-	-	16%
	会議室(2)	-	-	13%
	多目的室(1)	-	-	12%
	多目的室(2)	-	-	12%
	多目的室(3)	-	-	12%
	調理室	-	-	3%
大久保ふれあい センター	分室	-	-	10%
	研修室 1	-	15%	4%
	研修室 2	-	26%	16%
	大会議室	-	21%	21%
	音楽室	-	36%	32%
	小会議室	-	3%	11%
	中会議室	-	11%	5%
調理室	-	3%	4%	

(2) 歳入歳出の状況

施設名	令和4年度			令和5年度			令和6年度		
	歳入合計 (千円)	歳出合計 (千円)	市民 1人当たり コスト(円)	歳入合計 (千円)	歳出合計 (千円)	市民 1人当たり コスト(円)	歳入合計 (千円)	歳出合計 (千円)	市民 1人当たり コスト(円)
ふれあいセンターふじわら	8,419	42,243	353	188,681	260,588	2,194	8,449	27,171	230
大久保ふれあいセンター	203,442	336,618	2,814	8,827	32,250	272	9,101	34,919	295

1-1-5 文化ホール

(1) 利用状況

<延利用者数>

(単位：人)

施設名	令和4年度	令和5年度	令和6年度
かしはら万葉ホール	4,299	13,093	32,187

<貸室稼働率>

施設名	貸室名	令和4年度	令和5年度	令和6年度
かしはら万葉ホール	ロマンピアホール	4%	7%	11%
	展示ギャラリー	-	-	3%
	レセプションホール	-	-	5%
	会議室	-	-	0%
	研修室 1	-	-	18%
	研修室 2	-	12%	18%
	音楽練習室	-	-	4%
	視聴覚室	-	-	10%
	和室	-	-	-
	茶室	-	-	-
	特別会議室	-	-	-

※令和4(2022)・令和5(2023)年度は、新型コロナウイルスのワクチン接種会場として使用したため利用を停止していた貸室があります。また、市庁舎の一時避難先となったことにより令和5(2023)年度に利用を停止している貸室があります。

(2) 歳入歳出の状況

施設名	令和4年度			令和5年度			令和6年度		
	歳入合計 (千円)	歳出合計 (千円)	市民 1人当たり コスト(円)	歳入合計 (千円)	歳出合計 (千円)	市民 1人当たり コスト(円)	歳入合計 (千円)	歳出合計 (千円)	市民 1人当たり コスト(円)
かしはら万葉ホール	2,910	204,799	1,712	5,108	205,058	1,727	12,881	191,787	1,623

1-1-6 図書館

(1) 利用状況

<延利用者数>

(単位：人)

施設名	令和4年度	令和5年度	令和6年度
図書館	96,423	98,189	93,763

(2) 歳入歳出の状況

施設名	令和4年度			令和5年度			令和6年度		
	歳入合計 (千円)	歳出合計 (千円)	市民 1人当たり コスト(円)	歳入合計 (千円)	歳出合計 (千円)	市民 1人当たり コスト(円)	歳入合計 (千円)	歳出合計 (千円)	市民 1人当たり コスト(円)
図書館	245	156,142	1,305	-	164,826	1,388	-	168,042	1,422

1-1-7 博物館等

(1) 利用状況

< 延利用者数 >

(単位：人)

施設名	令和4年度	令和5年度	令和6年度
こども科学館	41,553	52,728	55,720
昆虫館	77,403	84,188	88,839
歴史に憩う橿原市博物館（博物館）	5,239	4,847	4,689

(2) 歳入歳出の状況

施設名	令和4年度			令和5年度			令和6年度		
	歳入合計 (千円)	歳出合計 (千円)	市民 1人当たり コスト(円)	歳入合計 (千円)	歳出合計 (千円)	市民 1人当たり コスト(円)	歳入合計 (千円)	歳出合計 (千円)	市民 1人当たり コスト(円)
こども科学館	9,793	54,270	454	12,571	52,640	443	12,870	50,045	423
昆虫館	25,639	117,704	984	28,213	114,910	968	30,569	130,327	1,103
歴史に憩う橿原市博物館 (博物館)	25,941	69,339	580	24,059	48,774	411	26,143	53,829	455

1-1-8 文化財施設

(1) 利用状況

<延利用者数>

(単位：人)

施設名	令和4年度	令和5年度	令和6年度
八木札の辻交流館	4,685	5,719	5,338
今井まちなみ交流センター	16,100	16,995	18,018
今井景観支援センター	12,593	17,318	17,376
今井まちづくりセンター	-	-	-
今井まちや館	17,617	20,826	19,984
今井まちや館別館	-	-	-
今井つどい館もより	-	-	-
おおくぼまちづくり館	1,222	883	1,422
中町筋防災小屋	-	-	-
旧北町防災小屋	-	-	-
旧西町防災小屋	-	-	-
南町生活広場	-	-	-

<貸室稼働率>

施設名	貸室名	令和4年度	令和5年度	令和6年度
八木札の辻交流館	客間 1 (和室)	3%	12%	6%
	客間 2 (和室)	3%	12%	6%
	客間 3 (和室)	3%	12%	6%
	客間 4 (和室)	6%	14%	4%
	客間 5 (和室)	6%	14%	4%
	客間 6 (和室)	6%	14%	4%
今井まちなみ交流センター	講堂	10%	12%	12%
	会議室	7%	9%	9%
今井まちづくりセンター	集会室・和室	3%	2%	4%
今井まちや館	和室	0%	2%	2%
今井まちや館別館	多目的室	49%	36%	29%

(2) 歳入歳出の状況

施設名	令和4年度			令和5年度			令和6年度		
	歳入合計 (千円)	歳出合計 (千円)	市民 1人当たり コスト(円)	歳入合計 (千円)	歳出合計 (千円)	市民 1人当たり コスト(円)	歳入合計 (千円)	歳出合計 (千円)	市民 1人当たり コスト(円)
八木札の辻交流館	179	5,891	49	120	5,946	50	111	7,794	66
今井まちなみ交流センター	-	6,897	58	-	6,704	56	-	6,706	57
今井景観支援センター	19	2,686	22	16	3,045	26	21	2,851	24
今井まちづくりセンター	45	327	3	32	389	3	58	402	3
今井まちや館	-	1,663	14	-	1,676	14	3	1,734	15
今井まちや館別館	324	307	3	266	410	3	226	415	4
今井つどい館もより	-	797	7	-	789	7	-	867	7
おおくぼまちづくり館	72	4,139	35	49	4,103	35	82	3,764	32
中町筋防災小屋	-	449	4	-	546	5	-	487	4
旧北町防災小屋	-	374	3	-	399	3	-	441	4
旧西町防災小屋	-	248	2	-	248	2	-	345	3
南町生活広場	-	385	3	-	484	4	-	459	4

1-2 スポーツ施設

1-2-1 体育館

(1) 利用状況



















<延利用者数>

(単位：人)

施設名	令和4年度	令和5年度	令和6年度
中央体育館	30,850	45,802	37,765
ひがしたけだドーム	14,557	14,840	15,108
香久山体育館	55,831	58,486	58,879
曾我川緑地体育館	106,344	103,709	117,207
飛騨体育館	2,332	-	-

※飛騨体育館は老朽化により令和5(2023)年度に閉鎖しています。

<貸室稼働率>

施設名	貸室名	令和4年度	令和5年度	令和6年度
中央体育館	アリーナ	 56%	 94%	 97%
ひがしたけだドーム	アリーナ	 82%	 81%	 83%
香久山体育館	アリーナ	 69%	 68%	 74%
曾我川緑地体育館	アリーナ	 85%	 86%	 89%
	武道場	 61%	 55%	 60%
	スポーツスタジオ	 32%	 22%	 17%

(2) 歳入歳出の状況

施設名	令和4年度			令和5年度			令和6年度		
	歳入合計 (千円)	歳出合計 (千円)	市民 1人当たり コスト(円)	歳入合計 (千円)	歳出合計 (千円)	市民 1人当たり コスト(円)	歳入合計 (千円)	歳出合計 (千円)	市民 1人当たり コスト(円)
中央体育館	7,606	29,558	247	8,936	32,283	272	9,201	103,469	876
ひがしたけだドーム	7	22,245	186	7	20,946	176	7	19,387	164
香久山体育館	18	48,002	401	19	48,327	407	19	49,918	422
曾我川緑地体育館	909	46,636	390	23,406	96,440	812	910	54,777	464
飛騨体育館	-	2,398	20	-	10	0	-	11	0

1-3 観光施設

1-3-1 観光案内所

(1) 利用状況

< 延利用者数 >

(単位：人)

施設名	令和4年度	令和5年度	令和6年度
観光交流センター	364,205	391,274	397,586

(2) 歳入歳出の状況

施設名	令和4年度			令和5年度			令和6年度		
	歳入合計 (千円)	歳出合計 (千円)	市民 1人当たり コスト(円)	歳入合計 (千円)	歳出合計 (千円)	市民 1人当たり コスト(円)	歳入合計 (千円)	歳出合計 (千円)	市民 1人当たり コスト(円)
観光交流センター	1,717	43,287	362	1,848	42,801	360	1,810	96,381	816

1-3-2 観光トイレ

(1) 利用状況

<水道使用量>

(単位：m³)

施設名	令和4年度	令和5年度	令和6年度
畝傍山観光トイレ	-	-	-
耳成山観光トイレ	396	375	336
香久山観光トイレ	328	255	214
第1 榎原観光トイレ	763	504	439
第2 榎原観光トイレ	464	411	386

※畝傍山観光トイレは水を使用しないバイオトイレのため、水道使用量はありません。

(2) 歳入歳出の状況

施設名	令和4年度			令和5年度			令和6年度		
	歳入合計 (千円)	歳出合計 (千円)	市民 1人当たり コスト(円)	歳入合計 (千円)	歳出合計 (千円)	市民 1人当たり コスト(円)	歳入合計 (千円)	歳出合計 (千円)	市民 1人当たり コスト(円)
畝傍山観光トイレ	-	1,141	10	-	1,175	10	-	1,220	10
耳成山観光トイレ	-	1,742	15	-	1,701	14	-	1,678	14
香久山観光トイレ	63	1,964	16	63	1,658	14	63	1,465	12
第1 榎原観光トイレ	-	1,018	9	-	967	8	-	1,412	12
第2 榎原観光トイレ	90	788	7	92	796	7	93	751	6

1-4 学校教育施設

1-4-1 小学校

(1) 利用状況

< 児童数 >

(単位：人)

施設名	令和4年度	令和5年度	令和6年度
畝傍南小学校	368	353	316
畝傍東小学校	599	595	568
畝傍北小学校	284	281	260
鴨公小学校	200	190	169
晩成小学校	319	328	304
今井小学校	336	335	310
真菅小学校	623	589	525
真菅北小学校	580	565	523
耳成小学校	418	414	382
耳成南小学校	627	635	585
耳成西小学校	430	417	378
金橋小学校	433	463	438
香久山小学校	110	97	96
新沢小学校	189	191	159
白檀小学校 (旧白檀南小学校)	107	100	254
旧白檀北小学校	187	193	-

※旧白檀北小学校は、令和6(2024)年度から白檀小学校(旧白檀南小学校)と統合しました。

< 学級数 >

(単位：学級)

施設名	令和4年度	令和5年度	令和6年度
畝傍南小学校	13	14	12
畝傍東小学校	19	19	19
畝傍北小学校	11	12	12
鴨公小学校	9	8	7
晩成小学校	12	12	12
今井小学校	12	12	12
真菅小学校	20	19	18
真菅北小学校	19	18	19
耳成小学校	14	14	14
耳成南小学校	20	20	19
耳成西小学校	15	14	13
金橋小学校	17	17	16
香久山小学校	6	6	6
新沢小学校	7	7	6
白檀小学校 (旧白檀南小学校)	6	6	12
旧白檀北小学校	7	7	-

※旧白檀北小学校は、令和6(2024)年度から白檀小学校(旧白檀南小学校)と統合しました。

(2) 歳入歳出の状況

施設名	令和4年度			令和5年度			令和6年度		
	歳入合計 (千円)	歳出合計 (千円)	市民 1人当たり コスト(円)	歳入合計 (千円)	歳出合計 (千円)	市民 1人当たり コスト(円)	歳入合計 (千円)	歳出合計 (千円)	市民 1人当たり コスト(円)
畝傍南小学校	3,824	27,473	230	5	28,298	238	6	32,401	274
畝傍東小学校	4,184	32,458	271	238	33,662	283	1	36,700	311
畝傍北小学校	3,727	27,547	230	240	28,631	241	3	33,314	282
鴨公小学校	3,662	38,184	319	1	26,077	220	228	62,669	530
晩成小学校	14,075	57,284	479	8	25,697	216	8	32,935	279
今井小学校	4,153	38,356	321	56	132,691	1,117	35,864	204,014	1,726
真菅小学校	4,123	42,448	355	244	65,012	547	7	38,358	325
真菅北小学校	4,158	35,159	294	150,106	732,691	6,170	218,145	1,013,980	8,580
耳成小学校	3,983	34,230	286	-	32,069	270	228	36,492	309
耳成南小学校	4,426	52,854	442	8	46,173	389	6	39,361	333
耳成西小学校	4,270	31,151	260	441	30,855	260	401	51,549	436
金橋小学校	5,557	30,307	253	1,226	29,238	246	1,036	35,103	297
香久山小学校	3,620	23,698	198	0	39,985	337	0	23,635	200
新沢小学校	3,626	26,838	224	4	24,786	209	6	30,134	255
白檀小学校 (旧白檀南小学校)	3,622	22,232	186	2	25,515	215	113	68,813	582
旧白檀北小学校	3,434	22,480	188	0	53,898	454	0	735,352	6,222

1-4-2 中学校

(1) 利用状況

< 生徒数 >

(単位：人)

施設名	令和4年度	令和5年度	令和6年度
畝傍中学校	608	587	598
畝傍中学校二部	30	31	39
八木中学校	853	823	757
大成中学校	415	439	428
檀原中学校	517	506	479
光陽中学校	308	294	292
白檀中学校	135	129	138

< 学級数 >

(単位：学級)

施設名	令和4年度	令和5年度	令和6年度
畝傍中学校	17	17	18
畝傍中学校二部	3	3	3
八木中学校	23	22	22
大成中学校	12	12	12
檀原中学校	14	14	14
光陽中学校	9	9	9
白檀中学校	6	6	6

(2) 歳入歳出の状況

施設名	令和4年度			令和5年度			令和6年度		
	歳入合計 (千円)	歳出合計 (千円)	市民 1人当たり コスト(円)	歳入合計 (千円)	歳出合計 (千円)	市民 1人当たり コスト(円)	歳入合計 (千円)	歳出合計 (千円)	市民 1人当たり コスト(円)
畝傍中学校	6,849	66,984	560	-	50,451	425	-	58,890	498
畝傍中学校二部	283	5,243	44	-	4,891	41	-	6,155	52
八木中学校	4,405	63,454	531	9	90,502	762	9	62,526	529
大成中学校	7,394	52,459	439	1	50,264	423	3	136,926	1,159
檀原中学校	3,911	69,255	579	238	51,300	432	1	139,317	1,179
光陽中学校	3,847	51,785	433	-	60,136	506	1	123,186	1,042
白檀中学校	3,528	40,504	339	-	56,964	480	229	34,550	292

1-4-3 給食室等

(1) 利用状況

< 配食数 >

(単位：食)

施設名	令和4年度	令和5年度	令和6年度
畝傍東小学校給食室	116,276	116,169	114,314
畝傍北小学校給食室	56,581	56,109	53,805
鴨公小学校給食室	41,411	39,093	36,685
晩成小学校給食室	63,653	65,202	63,406
今井小学校給食室	66,081	66,004	64,162
真菅小学校給食室	120,004	114,061	105,682
真菅北小学校給食室	112,097	109,236	82,884
耳成小学校給食室	82,159	81,143	76,524
耳成南小学校給食室	121,268	121,700	117,447
耳成西小学校給食室	82,637	79,477	76,138
金橋小学校給食室	83,405	89,656	91,250
香久山小学校給食室	22,995	20,810	21,174
畝傍中学校給食室	99,808	97,548	101,411
八木中学校給食室	136,438	132,506	128,216
大成中学校給食室	65,604	69,914	71,629
檀原中学校給食室	82,895	81,406	81,222
光陽中学校給食室	52,970	49,477	49,961
白檀共同調理場	194,521	188,948	200,842

(2) 歳入歳出の状況

施設名	令和4年度			令和5年度			令和6年度		
	歳入合計 (千円)	歳出合計 (千円)	市民 1人当たり コスト(円)	歳入合計 (千円)	歳出合計 (千円)	市民 1人当たり コスト(円)	歳入合計 (千円)	歳出合計 (千円)	市民 1人当たり コスト(円)
畝傍東小学校給食室	517	23,549	197	505	24,570	207	505	25,483	216
畝傍北小学校給食室	345	18,654	156	345	18,885	159	329	20,289	172
鴨公小学校給食室	431	16,616	139	426	17,157	144	409	19,499	165
晩成小学校給食室	426	18,324	153	426	17,765	150	390	20,640	175
今井小学校給食室	369	17,422	146	353	18,415	155	353	19,591	166
真菅小学校給食室	520	20,548	172	543	20,865	176	543	21,825	185
真菅北小学校給食室	431	19,476	163	431	19,329	163	431	20,819	176
耳成小学校給食室	253	21,984	184	253	22,124	186	258	23,485	199
耳成南小学校給食室	-	21,900	183	-	24,158	203	-	29,479	249
耳成西小学校給食室	-	20,620	172	-	19,020	160	-	20,496	173
金橋小学校給食室	349	18,532	155	405	20,364	171	405	20,681	175
香久山小学校給食室	-	15,649	131	-	17,584	148	-	10,167	86
畝傍中学校給食室	534	22,312	187	534	20,012	169	381	20,608	174
八木中学校給食室	598	21,445	179	598	21,634	182	459	23,065	195
大成中学校給食室	194	18,989	159	258	17,927	151	258	16,785	142
樺原中学校給食室	630	22,975	192	630	21,817	184	550	24,245	205
光陽中学校給食室	373	17,920	150	373	18,226	153	362	18,228	154
白樺共同調理場	396	92,931	777	-	80,379	677	-	89,886	761

1-4-4 子ども総合支援センター

(1) 利用状況

< 延利用者数 >

(単位：人)

施設名	令和4年度	令和5年度	令和6年度
子ども総合支援センター	7,215	7,640	7,773

(2) 歳入歳出の状況

施設名	令和4年度			令和5年度			令和6年度		
	歳入合計 (千円)	歳出合計 (千円)	市民 1人当たり コスト(円)	歳入合計 (千円)	歳出合計 (千円)	市民 1人当たり コスト(円)	歳入合計 (千円)	歳出合計 (千円)	市民 1人当たり コスト(円)
子ども総合支援センター	40,166	206,139	1,723	46,335	221,468	1,865	54,151	217,561	1,841

1-5 子育て支援施設

1-5-1 幼稚園

(1) 利用状況

<園児数>

(単位：人)

施設名	令和4年度	令和5年度	令和6年度
畝傍南幼稚園	20	14	6
畝傍東幼稚園	41	40	28
晩成幼稚園	58	76	77
真菅幼稚園	31	43	48
真菅北幼稚園	86	84	84
香久山幼稚園	9	8	10
耳成幼稚園	24	26	32
耳成南幼稚園	41	40	36
耳成西幼稚園	34	41	36
白檀幼稚園	56	62	72

<クラス数>

(単位：クラス)

施設名	令和4年度	令和5年度	令和6年度
畝傍南幼稚園	2	1	1
畝傍東幼稚園	2	2	2
晩成幼稚園	3	4	4
真菅幼稚園	2	2	2
真菅北幼稚園	3	4	4
香久山幼稚園	2	2	2
耳成幼稚園	2	2	2
耳成南幼稚園	2	2	2
耳成西幼稚園	2	2	2
白檀幼稚園	3	4	4

(2) 歳入歳出の状況

施設名	令和4年度			令和5年度			令和6年度		
	歳入合計 (千円)	歳出合計 (千円)	市民 1人当たり コスト(円)	歳入合計 (千円)	歳出合計 (千円)	市民 1人当たり コスト(円)	歳入合計 (千円)	歳出合計 (千円)	市民 1人当たり コスト(円)
畝傍南幼稚園	3,523	36,277	303	1,054	35,677	300	1,057	27,420	232
畝傍東幼稚園	3,210	38,607	323	947	40,884	344	802	43,815	371
晩成幼稚園	3,919	57,518	481	2,101	62,423	526	4,555	71,120	602
真菅幼稚園	3,402	34,151	286	907	45,542	384	1,904	44,368	375
真菅北幼稚園	3,750	60,664	507	1,101	68,301	575	1,732	78,038	660
香久山幼稚園	3,307	31,031	259	915	32,346	272	991	27,652	234
耳成幼稚園	3,445	36,028	301	847	35,300	297	2,688	45,846	388
耳成南幼稚園	3,302	34,762	291	912	36,598	308	1,077	42,310	358
耳成西幼稚園	3,085	30,312	253	856	33,955	286	1,467	43,744	370
白檀幼稚園	4,083	60,451	505	2,133	67,810	571	3,939	73,468	622

1-5-2 こども園

(1) 利用状況

<園児数/定員>

(単位：人)

施設名	部	令和4年度	令和5年度	令和6年度
第1こども園	長時間部	194/200	177/200	180/200
	短時間部	8/81	10/81	10/81
第2こども園	長時間部	200/220	200/220	203/220
	短時間部	26/91	16/91	17/91
第3こども園	長時間部	154/150	144/150	136/150
	短時間部	32/63	26/63	23/63
第4こども園	長時間部	185/210	173/210	173/210
	短時間部	14/233	17/233	22/233
第5こども園	長時間部	128/110	113/110	107/110
	短時間部	9/159	9/159	7/159

(2) 歳入歳出の状況

施設名	令和4年度			令和5年度			令和6年度		
	歳入合計 (千円)	歳出合計 (千円)	市民 1人当たり コスト(円)	歳入合計 (千円)	歳出合計 (千円)	市民 1人当たり コスト(円)	歳入合計 (千円)	歳出合計 (千円)	市民 1人当たり コスト(円)
第1こども園	45,206	258,205	2,159	27,272	302,464	2,547	27,786	358,546	3,034
第2こども園	52,670	292,480	2,445	36,215	340,852	2,870	34,794	382,244	3,234
第3こども園	36,062	219,918	1,839	25,707	263,474	2,219	24,363	269,019	2,276
第4こども園	47,310	275,192	2,301	38,866	321,634	2,708	28,852	355,789	3,011
第5こども園	32,398	195,647	1,636	24,551	217,697	1,833	22,610	227,069	1,921

1-5-3 児童館

(1) 利用状況

< 延利用者数 >

(単位：人)

施設名	令和4年度	令和5年度	令和6年度
飛騨児童館	3,824	688	5,372
大久保児童館	51	1,403	1,773
白檀児童センター	1,356	2,155	2,440

※飛騨児童館は、大規模改修に伴い令和5(2023)年度に閉館していた期間があります。大久保児童館は、大久保ふれあいセンターの大規模改修に伴い令和4(2022)年度に閉館していた期間があります。

(2) 歳入歳出の状況

施設名	令和4年度			令和5年度			令和6年度		
	歳入合計 (千円)	歳出合計 (千円)	市民 1人当たり コスト(円)	歳入合計 (千円)	歳出合計 (千円)	市民 1人当たり コスト(円)	歳入合計 (千円)	歳出合計 (千円)	市民 1人当たり コスト(円)
飛騨児童館	-	26,380	221	37,747	63,181	532	-	14,966	127
大久保児童館	-	21,245	178	-	13,013	110	-	15,557	132
白檀児童センター	0	14,207	119	0	13,753	116	0	14,499	123

1-5-4 放課後児童健全育成施設

(1) 利用状況

< 在籍者数/定員数 >

(単位：人)

施設名	令和4年度	令和5年度	令和6年度
耳成小学校区放課後児童健全育成施設	41/44	39/44	42/44
耳成小学校区第2放課後児童健全育成施設	39/48	37/48	39/48
耳成小学校区第3放課後児童健全育成施設	39/39	42/39	41/39
耳成西小学校区放課後児童健全育成施設	46/61	48/61	60/61
耳成西小学校区第2放課後児童健全育成施設	25/27	26/27	32/27
耳成南小学校区放課後児童健全育成施設	-	-	-
耳成南小学校区第2放課後児童健全育成施設	90/95	97/95	100/95
耳成南小学校区第3放課後児童健全育成施設	37/39	37/39	37/39
晩成小学校区放課後児童健全育成施設	37/67	44/67	38/67
晩成小学校区第2放課後児童健全育成施設	39/39	34/39	42/39
畝傍北小学校区放課後児童健全育成施設	43/83	37/83	33/83
畝傍東小学校区放課後児童健全育成施設	34/66	53/66	71/66
畝傍東小学校区第2放課後児童健全育成施設	-	-	-
畝傍東小学校区第3放課後児童健全育成施設	36/64	38/64	39/64
畝傍東小学校区第4放課後児童健全育成施設	-	-	-
畝傍南小学校区放課後児童健全育成施設	39/25	49/25	51/25
畝傍南小学校区第2放課後児童健全育成施設	-	-	-
真菅北小学校区放課後児童健全育成施設	35/66	57/66	50/66
真菅北小学校区第2放課後児童健全育成施設	112/117	104/117	97/117
真菅小学校区放課後児童健全育成施設	126/119	134/119	121/119
真菅小学校区第2放課後児童健全育成施設	-	40/34	33/34
金橋小学校区放課後児童健全育成施設	34/59	46/59	49/59
金橋小学校区第2放課後児童健全育成施設	31/36	33/36	33/36
白檀校区放課後児童健全育成施設	41/39	34/39	45/39
新沢小学校区放課後児童健全育成施設	26/57	32/57	27/57
今井小学校区放課後児童健全育成施設	39/54	40/54	42/54
今井小学校区第3放課後児童健全育成施設	-	80/82	84/82
鴨公小学校区放課後児童健全育成施設	58/92	55/92	50/92

※開所されていない年度は「-」となっています。

(2) 歳入歳出の状況

施設名	令和4年度			令和5年度			令和6年度		
	歳入合計 (千円)	歳出合計 (千円)	市民 1人当たり コスト(円)	歳入合計 (千円)	歳出合計 (千円)	市民 1人当たり コスト(円)	歳入合計 (千円)	歳出合計 (千円)	市民 1人当たり コスト(円)
耳成小学校区 放課後児童健全育成施設	5,469	7,709	64	7,162	9,248	78	11,038	7,402	63
耳成小学校区 第2放課後児童健全育成施設	5,452	7,689	64	7,247	7,299	61	5,966	8,993	76
耳成小学校区 第3放課後児童健全育成施設	5,490	7,439	62	6,781	8,705	73	6,219	9,374	79
耳成西小学校区 放課後児童健全育成施設	4,933	7,288	61	5,278	6,957	59	5,205	8,572	73
耳成西小学校区 第2放課後児童健全育成施設	3,171	4,622	39	3,256	4,199	35	3,562	5,750	49
耳成南小学校区 放課後児童健全育成施設	-	31	0	-	27	0	-	26	0
耳成南小学校区 第2放課後児童健全育成施設	7,734	11,377	95	9,085	11,703	99	9,648	15,682	133
耳成南小学校区 第3放課後児童健全育成施設	4,575	6,716	56	3,888	4,992	42	3,326	5,433	46
晩成小学校区 放課後児童健全育成施設	6,705	9,733	81	5,895	7,666	65	4,966	7,931	67
晩成小学校区 第2放課後児童健全育成施設	8,480	19,462	163	3,993	5,134	43	4,226	6,861	58
畝傍北小学校区 放課後児童健全育成施設	2,895	6,692	56	3,516	5,580	47	2,868	4,475	38
畝傍東小学校区 放課後児童健全育成施設	3,805	5,558	46	5,625	7,231	61	7,142	11,562	98
畝傍東小学校区 第2放課後児童健全育成施設	-	25	0	-	25	0	-	26	0
畝傍東小学校区 第3放課後児童健全育成施設	4,655	6,839	57	4,332	5,688	48	3,432	5,650	48
畝傍東小学校区 第4放課後児童健全育成施設	-	55	0	-	46	0	-	44	0
畝傍南小学校区 放課後児童健全育成施設	5,385	7,902	66	5,546	7,128	60	5,512	8,889	75
畝傍南小学校区 第2放課後児童健全育成施設	-	56	0	-	32	0	-	26	0
真菅北小学校区 放課後児童健全育成施設	4,222	6,198	52	4,847	6,317	53	3,494	5,874	50
真菅北小学校区 第2放課後児童健全育成施設	10,438	15,322	128	10,487	13,458	113	7,182	65,736	556
真菅小学校区 放課後児童健全育成施設	12,438	29,663	248	10,332	13,538	114	10,667	17,727	150
真菅小学校区 第2放課後児童健全育成施設	-	-	-	9,734	20,735	175	4,213	2,556	22
金橋小学校区 放課後児童健全育成施設	3,624	5,314	44	5,862	7,596	64	4,369	7,122	60
金橋小学校区 第2放課後児童健全育成施設	4,737	6,963	58	5,172	6,649	56	5,634	8,871	75
白樫校区 放課後児童健全育成施設	3,345	5,059	42	2,775	3,614	30	2,074	34,311	290
新沢小学校区 放課後児童健全育成施設	5,909	9,019	75	5,399	7,321	62	6,860	10,990	93
今井小学校区 放課後児童健全育成施設	3,700	5,757	48	4,566	6,449	54	4,383	7,412	63
今井小学校区 第3放課後児童健全育成施設	-	-	-	17,136	89,569	754	7,764	12,615	107
鴨公小学校区 放課後児童健全育成施設	8,230	12,589	105	9,842	13,551	114	6,394	10,608	90

1-5-5 子育て施設

(1) 利用状況

< 延利用者数 >

(単位：人)

施設名	令和4年度	令和5年度	令和6年度
こども広場	12,427	16,514	18,717
子育て支援センター	5,015	6,856	7,496

(2) 歳入歳出の状況

施設名	令和4年度			令和5年度			令和6年度		
	歳入合計 (千円)	歳出合計 (千円)	市民 1人当たり コスト(円)	歳入合計 (千円)	歳出合計 (千円)	市民 1人当たり コスト(円)	歳入合計 (千円)	歳出合計 (千円)	市民 1人当たり コスト(円)
こども広場	9,249	31,469	263	15,577	36,850	310	17,116	55,596	470
子育て支援センター	5,598	13,181	110	8,977	13,781	116	12,251	18,355	155

1-6 保健・福祉施設

1-6-1 レクリエーション施設

(1) 利用状況

<延利用者数>

(単位：人)

施設名	令和4年度	令和5年度	令和6年度
檀原市新沢千塚公園拠点施設	74,158	112,493	127,254

<貸室稼働率>

施設名	貸室名	令和4年度	令和5年度	令和6年度
檀原市新沢千塚 公園拠点施設	教室1 (地下階洋室)	2%	3%	3%
	教室2 (地下階和室)	1%	0%	6%
	教室3 (1階)	5%	7%	13%
	ダンス教室 (1階)	50%	12%	13%

(2) 歳入歳出の状況

施設名	令和4年度			令和5年度			令和6年度		
	歳入合計 (千円)	歳出合計 (千円)	市民 1人当たり コスト(円)	歳入合計 (千円)	歳出合計 (千円)	市民 1人当たり コスト(円)	歳入合計 (千円)	歳出合計 (千円)	市民 1人当たり コスト(円)
檀原市新沢千塚公園拠点施設	11	127,636	1,067	8	134,371	1,132	18	126,954	1,074

1-6-2 保健施設

(1) 利用状況

< 延利用者数 >

(単位：人)

施設名	令和4年度	令和5年度	令和6年度
保健センター（保健施設）	12,234	14,518	12,847

(2) 歳入歳出の状況

施設名	令和4年度			令和5年度			令和6年度		
	歳入合計 (千円)	歳出合計 (千円)	市民 1人当たり コスト(円)	歳入合計 (千円)	歳出合計 (千円)	市民 1人当たり コスト(円)	歳入合計 (千円)	歳出合計 (千円)	市民 1人当たり コスト(円)
保健センター（保健施設）	216,613	423,773	3,543	232,577	439,607	3,702	182,748	408,612	3,458

1-7 行政施設

1-7-1 庁舎等

(1) 利用状況

※庁舎等は利用状況を指標とすることが適さないため、記載を省略しています。

(2) 歳入歳出の状況

施設名	令和4年度			令和5年度			令和6年度		
	歳入合計 (千円)	歳出合計 (千円)	市民 1人当たり コスト(円)	歳入合計 (千円)	歳出合計 (千円)	市民 1人当たり コスト(円)	歳入合計 (千円)	歳出合計 (千円)	市民 1人当たり コスト(円)
本庁舎	5,376	145,068	1,213	3,647	328,514	2,766	3,445	349,204	2,955
分庁舎(庁舎)	2,310	248,629	2,079	2,208	248,846	2,096	3,303	245,728	2,079
かしはら万葉ホール(事務所)	-	14,912	125	-	142,544	1,200	-	14,477	123
保健センター(北館・事務所)	1,106	18,718	156	1,085	18,061	152	1,033	20,062	170
保健センター(南館・事務所)	4,871	24,116	202	3,351	22,617	190	3,104	24,114	204
歴史に憩う権原市博物館 (文化財保存活用課)	36	20,032	167	36	20,044	169	36	43,745	370
クリーンセンターかしはら (収集)	26	50,671	424	30	47,601	401	27	55,660	471
リサイクル館かしはら (事務所)	-	1,499	13	-	46,011	387	-	40,532	343

1-7-2 消防施設

(1) 利用状況

< 延利用者数 >

(単位：人)

施設名	令和4年度	令和5年度	令和6年度
かしはら安心パーク	2,757	2,808	5,228

※消防車庫は利用状況を指標とすることが適さないため、記載を省略しています。

(2) 歳入歳出の状況

施設名	令和4年度			令和5年度			令和6年度		
	歳入合計 (千円)	歳出合計 (千円)	市民 1人当たり コスト(円)	歳入合計 (千円)	歳出合計 (千円)	市民 1人当たり コスト(円)	歳入合計 (千円)	歳出合計 (千円)	市民 1人当たり コスト(円)
第1分団消防車庫	-	113	1	-	106	1	-	123	1
第2分団消防車庫	-	183	2	-	172	1	-	242	2
第3分団消防車庫	-	288	2	-	98	1	-	111	1
第4分団消防車庫	-	80	1	-	65	1	-	69	1
第5分団消防車庫	-	230	2	-	256	2	-	300	3
第6分団消防車庫	-	103	1	-	92	1	-	102	1
第7分団消防車庫	1	296	2	1	308	3	1	341	3
第8分団消防車庫	-	273	2	-	170	1	-	191	2
第9分団消防車庫	-	181	2	-	214	2	-	166	1
かしはら安心パーク	1,197	17,574	147	1,053	16,512	139	982	13,841	117

1-7-3 倉庫

(1) 利用状況

※倉庫は利用状況を指標とすることが適さないため、記載を省略しています。

(2) 歳入歳出の状況

施設名	令和4年度			令和5年度			令和6年度		
	歳入合計 (千円)	歳出合計 (千円)	市民 1人当たり コスト(円)	歳入合計 (千円)	歳出合計 (千円)	市民 1人当たり コスト(円)	歳入合計 (千円)	歳出合計 (千円)	市民 1人当たり コスト(円)
運動公園備蓄倉庫	33,198	41,201	344	34,012	44,789	377	33,254	46,911	397
埋蔵文化財出土遺物倉庫	449	1,570	13	422	1,757	15	424	1,647	14
飛騨町農業共同作業所	3,121	2,985	25	3,495	9,852	83	3,438	11,924	101
旧空港リムジンバス 乗務員休憩所	6,149	11,163	93	5,905	11,098	93	5,738	12,638	107
大久保町老人憩いの家	-	108	1	-	141	1	-	94	1
旧大久保町共同浴場	7,138	10,472	88	7,271	10,792	91	7,338	12,221	103

1-8 市営住宅

1-8-1 公営住宅

(1) 利用状況

<入居率>

施設名	令和4年度	令和5年度	令和6年度
北妙法寺団地	86%	86%	86%
見瀬団地	36%	36%	36%
日高山団地（A～N棟）	58%	54%	52%
日高山団地（O棟）	83%	86%	86%
日高山団地（P棟）	87%	80%	87%
日高山団地（Q棟）	100%	86%	79%
大久保団地（1～3号棟）	91%	88%	88%
大久保団地（C棟）	100%	100%	100%
四分団地	76%	74%	72%
四条団地（1～8号棟）	77%	77%	76%
四条団地（ペア住宅A-1～A-3号）	-	-	-
城殿団地	63%	63%	63%

※四条団地（ペア住宅A-1～A-3号）は、老朽化により用途廃止しており、令和7（2025）年度に除却が完了します。

(2) 歳入歳出の状況

施設名	令和4年度			令和5年度			令和6年度		
	歳入合計 (千円)	歳出合計 (千円)	市民 1人当たり コスト(円)	歳入合計 (千円)	歳出合計 (千円)	市民 1人当たり コスト(円)	歳入合計 (千円)	歳出合計 (千円)	市民 1人当たり コスト(円)
北妙法寺団地	2,436	3,628	30	2,448	4,589	39	2,048	3,135	27
見瀬団地	98	337	3	98	714	6	101	393	3
日高山団地 (A～N棟)	13,622	13,423	112	11,537	12,571	106	10,161	16,872	143
日高山団地 (O棟)	5,020	7,316	61	4,805	7,123	60	5,394	5,990	51
日高山団地 (P棟)	6,177	4,209	35	4,964	7,562	64	4,480	6,219	53
日高山団地 (Q棟)	1,356	888	7	1,394	886	7	1,254	1,823	15
大久保団地 (1～3号棟)	24,686	44,729	374	34,202	41,253	347	24,881	53,171	450
大久保団地 (C棟)	1,826	867	7	1,831	924	8	1,771	917	8
四分団地	11,680	9,854	82	16,705	9,295	78	10,056	8,545	72
四条団地 (1～8号棟)	73,292	145,551	1,217	30,271	87,846	740	27,834	43,874	371
四条団地 (ペア住宅A-1～A-3号)	11	4,366	37	1,736	8,304	70	59,084	135,713	1,148
城殿団地	13,226	3,341	28	2,500	2,132	18	2,229	2,305	20

1-8-2 改良住宅

(1) 利用状況

< 入居率 >

施設名	令和4年度	令和5年度	令和6年度
飛騨地区改良住宅（飛騨改良住宅）	22%	19%	19%
飛騨地区改良住宅（上飛騨改良住宅）	50%	47%	43%
飛騨地区改良住宅（高殿改良住宅）	60%	60%	60%
飛騨地区改良住宅（城殿改良住宅）	70%	70%	70%
大久保地区改良住宅（大久保改良住宅）	89%	83%	83%
大久保地区改良住宅（四条改良住宅）	94%	88%	75%
今井改良住宅	60%	60%	60%

(2) 歳入歳出の状況

施設名	令和4年度			令和5年度			令和6年度		
	歳入合計 (千円)	歳出合計 (千円)	市民 1人当たり コスト(円)	歳入合計 (千円)	歳出合計 (千円)	市民 1人当たり コスト(円)	歳入合計 (千円)	歳出合計 (千円)	市民 1人当たり コスト(円)
飛騨地区改良住宅 (飛騨改良住宅)	886	1,875	16	715	2,028	17	556	2,010	17
飛騨地区改良住宅 (上飛騨改良住宅)	2,316	2,694	23	2,114	2,103	18	1,913	2,209	19
飛騨地区改良住宅 (高殿改良住宅)	746	919	8	668	683	6	702	733	6
飛騨地区改良住宅 (城殿改良住宅)	756	941	8	764	1,025	9	729	853	7
大久保地区改良住宅 (大久保改良住宅)	6,201	6,039	50	7,105	5,393	45	6,687	6,274	53
大久保地区改良住宅 (四条改良住宅)	2,402	1,363	11	2,283	1,704	14	1,865	1,368	12
今井改良住宅	480	480	4	414	613	5	712	596	5

1-9 環境施設

1-9-1 環境施設







(1) 利用状況

<延利用者数> (単位：人)

施設名	令和4年度	令和5年度	令和6年度
リサイクル館かしはら (処理・啓発施設)	13,747	7,616	3,858

※リサイクル館かしはら（処理・啓発施設）は、市庁舎の一時避難先となったことにより令和5（2023）年度から延利用者数が減少しています。

<貸室稼働率>

施設名	貸室名	令和4年度	令和5年度	令和6年度
リサイクル館かしはら (処理・啓発施設)	会議・研修	 36%	 21%	-
	会議・研修	 12%	 13%	-
	会議・研修	 6%	 8%	-

※リサイクル館かしはら（処理・啓発施設）は、市庁舎の一時避難先となったことにより令和5（2023）年度に貸室の利用を停止しています。

<処理量> (単位：トン)

施設名	令和4年度	令和5年度	令和6年度
クリーンセンターかしはら	40,871	40,583	37,186
リサイクル館かしはら (処理・啓発施設)	5,011	4,642	4,579

<処理量> (単位：キロリットル)

施設名	令和4年度	令和5年度	令和6年度
橿原市浄化センター	23,101	22,950	22,266

(2) 歳入歳出の状況

施設名	令和4年度			令和5年度			令和6年度		
	歳入合計 (千円)	歳出合計 (千円)	市民 1人当たり コスト(円)	歳入合計 (千円)	歳出合計 (千円)	市民 1人当たり コスト(円)	歳入合計 (千円)	歳出合計 (千円)	市民 1人当たり コスト(円)
クリーンセンターかしはら	640,362	908,785	7,598	659,416	915,404	7,709	467,919	916,902	7,759
リサイクル館かしはら (処理・啓発施設)	110,049	290,455	2,428	88,983	302,074	2,544	102,681	292,120	2,472
橿原市浄化センター	47,854	187,852	1,571	44,831	186,695	1,572	48,357	193,748	1,639

1-10 その他施設

1-10-1 駐車場

(1) 利用状況

< 延利用台数 >

(単位：台)

施設名	令和4年度	令和5年度	令和6年度
八木駅前北駐車場	110,966	131,528	139,133
檀原神宮前駅東駐車場	47,418	46,341	44,952
畝傍御陵前駅東駐車場	30,428	38,462	36,785

※利用台数は、「一時預かり延台数＋定期契約延利用者数×運営日数／12ヶ月」で算出しています。

(2) 歳入歳出の状況

施設名	令和4年度			令和5年度			令和6年度		
	歳入合計 (千円)	歳出合計 (千円)	市民 1人当たり コスト(円)	歳入合計 (千円)	歳出合計 (千円)	市民 1人当たり コスト(円)	歳入合計 (千円)	歳出合計 (千円)	市民 1人当たり コスト(円)
八木駅前北駐車場	51,781	34,757	291	63,651	41,167	347	68,261	36,581	310
檀原神宮前駅東駐車場	23,876	25,124	210	21,292	25,994	219	21,637	28,759	243
畝傍御陵前駅東駐車場	12,791	17,550	147	16,489	18,008	152	15,700	21,187	179

1-10-2 自転車駐車場

(1) 利用状況

< 延利用台数 >

(単位：台)

施設名	令和4年度	令和5年度	令和6年度
真菅駅前自転車駐車場	41,945	47,123	46,081
八木駅前北自転車駐車場	374,641	384,748	372,525
八木西口駅前自転車駐車場	74,452	71,159	69,463
橿原神宮前駅東口自転車駐車場	78,533	79,691	79,926
橿原神宮前駅西口自転車駐車場	108,367	106,658	108,684
畝傍御陵前駅前自転車駐車場	45,443	45,092	45,929
畝傍御陵前駅東自転車駐車場	5,567	5,201	5,297

※利用台数は、「一時預かり延台数＋定期契約延利用者数×運営日数／12ヶ月」で算出しています。

※新ノ口駅前自転車駐車場及び橿原神宮前駅中央口自転車駐車場は休止中です。

※橿原神宮西口駅前南自転車駐車場は無料で開放しているため利用台数の情報を記載していません。

(2) 歳入歳出の状況

施設名	令和4年度			令和5年度			令和6年度		
	歳入合計 (千円)	歳出合計 (千円)	市民 1人当たり コスト(円)	歳入合計 (千円)	歳出合計 (千円)	市民 1人当たり コスト(円)	歳入合計 (千円)	歳出合計 (千円)	市民 1人当たり コスト(円)
真菅駅前自転車駐車場	3,121	2,985	25	3,495	9,852	83	3,438	11,924	101
八木駅前北自転車駐車場	33,198	41,201	344	34,012	44,789	377	33,254	46,911	397
八木西口駅前自転車駐車場	6,149	11,163	93	5,905	11,098	93	5,738	12,638	107
新ノ口駅前自転車駐車場	-	5	0	-	5	0	-	7	0
橿原神宮前駅中央口自転車駐車場	-	108	1	-	141	1	-	94	1
橿原神宮前駅東口自転車駐車場	7,138	10,472	88	7,271	10,792	91	7,338	12,221	103
橿原神宮前駅西口自転車駐車場	9,661	22,650	189	9,643	22,422	189	9,822	25,782	218
橿原神宮西口駅前南自転車駐車場	-	671	6	-	712	6	-	561	5
畝傍御陵前駅前自転車駐車場	3,831	10,559	88	3,868	10,541	89	4,006	11,995	101
畝傍御陵前駅東自転車駐車場	449	1,570	13	422	1,757	15	424	1,647	14

1-10-3 斎場・墓園

(1) 利用状況

<延利用件数>

(単位：件)

施設名	令和4年度	令和5年度	令和6年度
檀原市営斎場	1,595	1,532	1,721

<稼働率>

施設名	貸室名	令和4年度	令和5年度	令和6年度
檀原市営斎場	葬祭場	9%	7%	11%
	家族葬祭室	7%	8%	10%
	待合室	5%	7%	7%

※合葬式墓地、檀原市営香久山墓園センター、飛騨町墓地管理棟・休憩所、大久保町共同墓地休憩所は、利用状況を指標とすることが適さないため、記載を省略しています。

(2) 歳入歳出の状況

施設名	令和4年度			令和5年度			令和6年度		
	歳入合計 (千円)	歳出合計 (千円)	市民 1人当たり コスト(円)	歳入合計 (千円)	歳出合計 (千円)	市民 1人当たり コスト(円)	歳入合計 (千円)	歳出合計 (千円)	市民 1人当たり コスト(円)
檀原市営斎場	63,365	87,104	728	61,595	112,005	943	69,295	94,528	800
合葬式墓地	14,519	7,581	63	18,310	1,349	11	18,604	1,645	14
檀原市営香久山墓園センター	192	6,518	54	35,796	15,303	129	36,188	19,922	169
飛騨町墓地管理棟・休憩所	-	4	0	-	5	0	-	6	0
大久保町共同墓地休憩所	-	2	0	-	3	0	-	3	0

1-10-4 その他施設

(1) 利用状況

<延利用者数> (単位：人)

施設名	令和4年度	令和5年度	令和6年度
橿原市観光交流センター (市民活動交流広場・市民相談広場・ 男女共同参画広場・橿原市消費生活センター)	9,358	9,262	9,904

<水道使用量> (単位：m³)

施設名	令和4年度	令和5年度	令和6年度
今井西環濠広場トイレ	-	-	167
JR金橋駅前自転車置場内公衆トイレ	-	-	55

※分庁舎（宿泊施設等）、旧白橿児童センター、昆虫館石垣島圃場、橿原市シルバー人材センター事務所、旧橿原市福祉センターやわらぎの郷、旧橿原神宮西口駅前自転車駐車場、発電機倉庫棟（防災倉庫・給水車倉庫）、八木管理棟本館、八木浄水場逆洗ポンプ室、八木浄水場浅井戸1号上屋は、利用状況を示す指標がなく、記載を省略しています。

(2) 歳入歳出の状況

施設名	令和4年度			令和5年度			令和6年度		
	歳入合計 (千円)	歳出合計 (千円)	市民 1人当たり コスト(円)	歳入合計 (千円)	歳出合計 (千円)	市民 1人当たり コスト(円)	歳入合計 (千円)	歳出合計 (千円)	市民 1人当たり コスト(円)
橿原市観光交流センター (市民活動交流広場・市民相談広場・ 男女共同参画広場・橿原市消費生活センター)	1,805	55,896	467	1,567	56,699	477	1,435	77,357	655
分庁舎(宿泊施設等)	64,894	206,322	1,725	71,817	208,914	1,759	72,312	207,037	1,752
旧白樫児童センター	-	2	0	-	1,228	10	-	2	0
昆虫館石垣島園場	-	2,509	21	-	2,514	21	-	2,604	22
橿原市シルバー人材センター事務所	-	2	0	-	2	0	-	15,642	132
今井西環濠広場トイレ	-	-	-	-	-	-	5	24,407	207
JR金橋駅前自転車置場内公衆トイレ	-	-	-	-	185	2	-	1,208	10
旧橿原市福祉センターやわらぎの郷	802	88,382	739	795	86,625	729	4	9,463	80

※旧橿原神宮西口駅前自転車駐車場、発電機倉庫棟(防災倉庫・給水車倉庫)、八木管理棟本館、八木浄水場逆洗ポンプ室及び八木浄水場浅井戸1号上屋については、歳入歳出の情報はありません。

2 施設類型別の将来コスト試算

2-1 施設類型別の将来更新コスト試算

橿原市公共施設等総合管理計画においては、公共施設の将来更新コストの試算結果（長寿命化シナリオ）を示しています。これを施設類型ごとに区分すると、令和 37(2055)年度までの将来更新コストのうち、学校教育施設が 31.4%、市民文化・社会教育施設が 13.4%、市営住宅が 12.3%を占めています。施設総量の縮減を計画するにあたっては、施設類型別に今後のあり方を検討していく必要があります。

図 2-1-1 施設類型別公共施設の将来更新コストの試算結果 長寿命化シナリオ

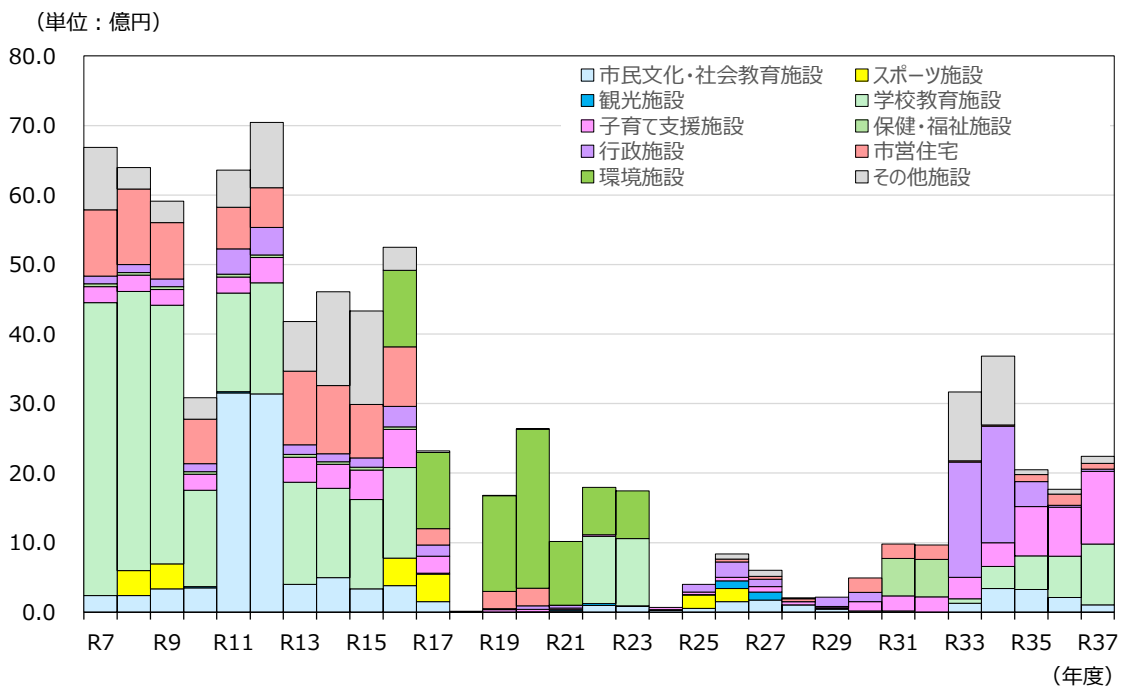
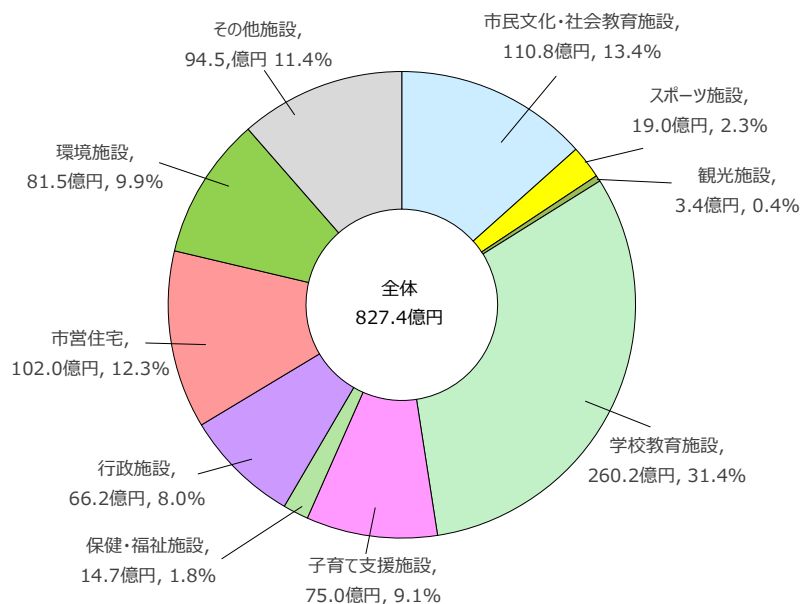


図 2-1-2 公共施設の将来更新コストの施設類型別内訳 長寿命化シナリオ



2-2 施設類型別の将来フルコスト試算

橿原市公共施設等総合管理計画においては、公共施設の将来更新コストに維持管理及び運営に係る経費を加えた将来フルコストの試算結果（長寿命化シナリオ）を示しています。

今後の本市の維持管理及び運営に係る経費については、年平均約 80.9 億円と試算しています。図 2-1-1 の将来更新コストに施設類型別の維持管理及び運営に係る経費の試算額を加味すると、令和 37（2055）年度までの将来フルコストは、総額 3,335.3 億円、年平均で約 107.6 億円と試算されます。

図 2-2-1 施設類型別公共施設の将来フルコストの試算結果 長寿命化シナリオ

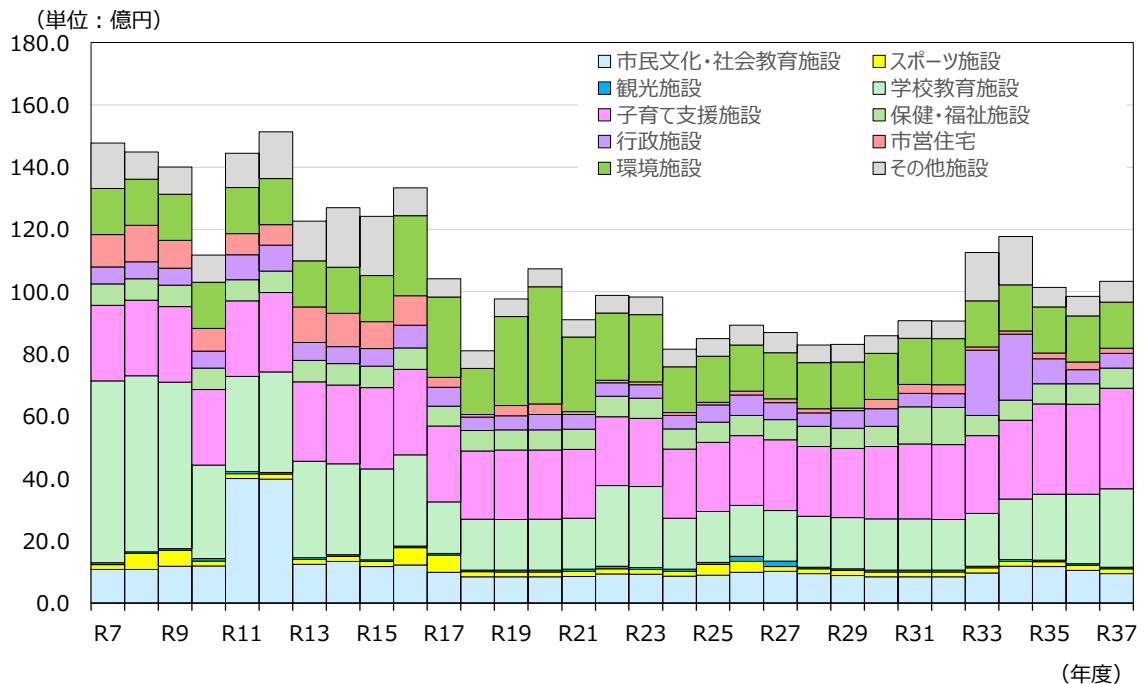
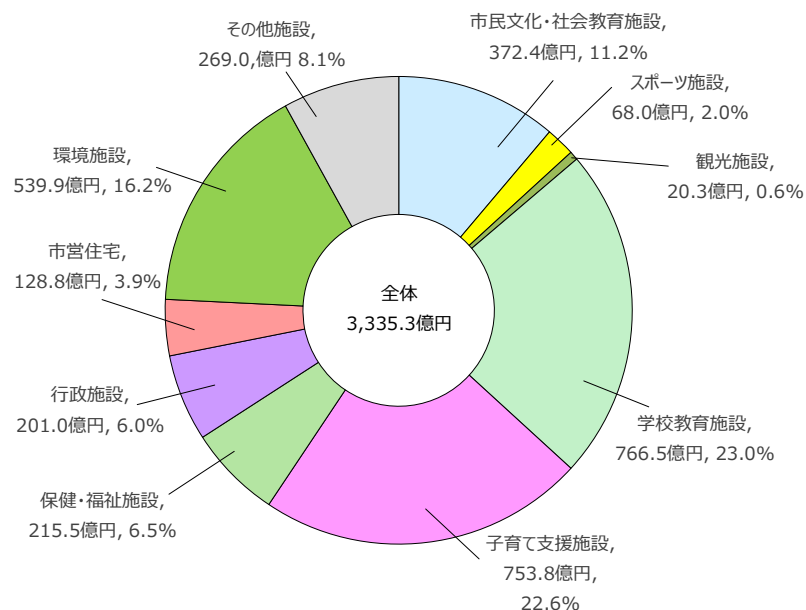


図 2-2-2 公共施設の将来フルコストの施設類型別内訳 長寿命化シナリオ



3 アンケート調査概要及び結果

3-1 アンケートの実施概要

(1) 調査対象

橿原市に在住の16歳以上の市民5,000人

(2) 調査方法

郵送配布・郵送回収（WEB回収も併用）

(3) 調査期間

令和7（2025）年6月24日（火）～令和7（2025）年7月24日（木）

(4) 回収状況

回答者1,828人（回収率：36.6%）

3-2 アンケート項目

本市が保有している施設について、類型別に①重要度、②満足度、③不満理由、④今後の施設の方向性の4つの観点で選択式のアンケートを実施しました。③不満理由の回答対象は、②満足度の回答で「やや不満」「不満」「非常に不満」を選択した方のみとしています。

表 3-2-1 施設類型別のアンケート項目

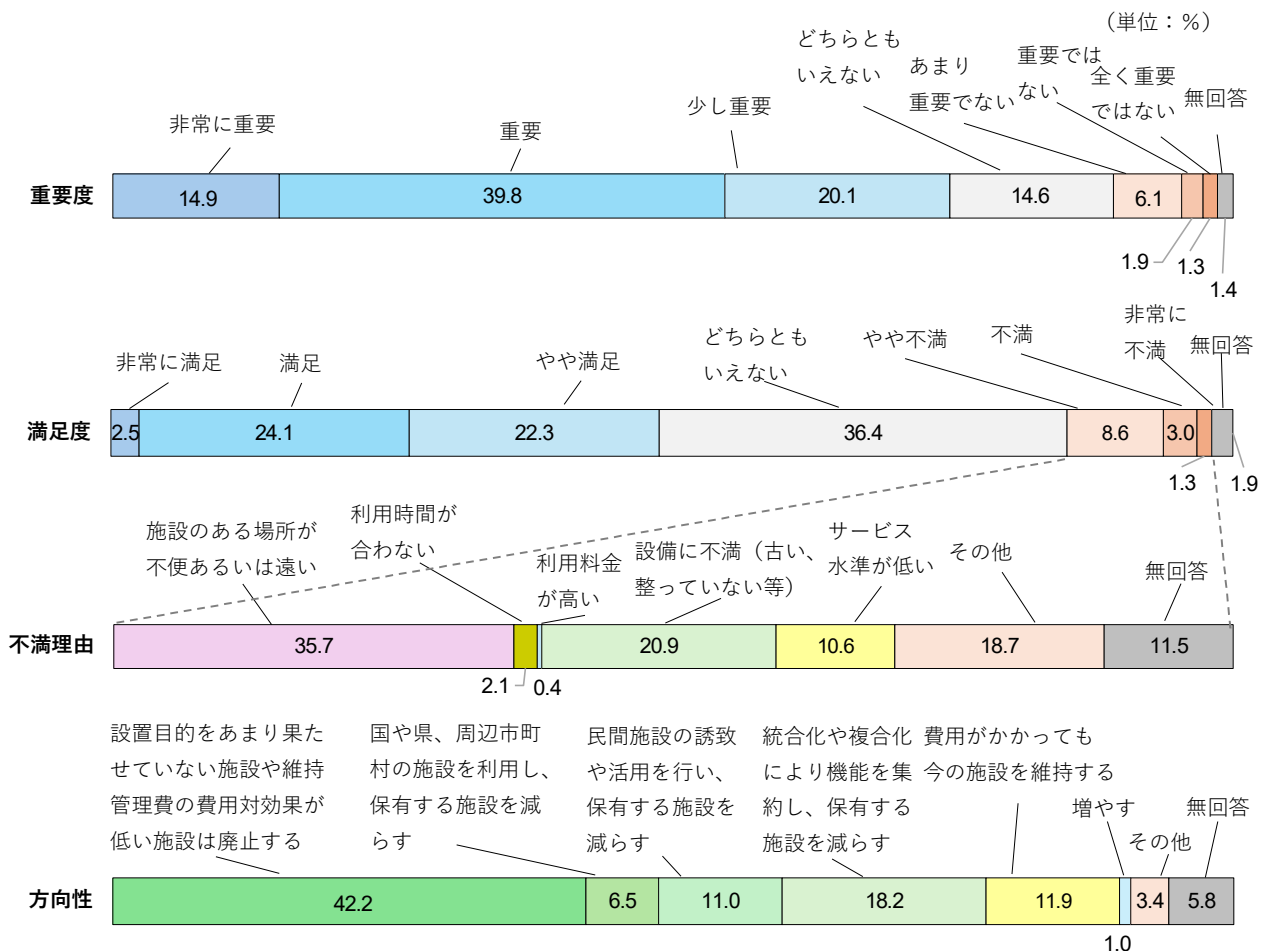
①重要度	1 非常に重要 2 重要 3 少し重要 4 どちらともいえない 5 あまり重要ではない 6 重要ではない 7 全く重要ではない
②満足度	1 非常に満足 2 満足 3 やや満足 4 どちらともいえない 5 やや不満 6 不満 7 非常に不満
③不満理由 ※上記「②満足度」で「5」「6」「7」を選択した場合のみ回答	1 施設のある場所が不便あるいは遠い 2 利用時間が合わない 3 利用料金が低い 4 設備に不満（古い、設備が整っていない等） 5 サービス水準が低い 6 その他 ※施設類型の特性に応じて、設問は一部変更しています。
④施設の方向性について	1 設置目的をあまり果たせていない施設や維持管理費の費用対効果が低い施設は廃止する 2 国や県、周辺市町村の施設を利用し、保有する施設を減らす 3 民間施設の誘致や活用を行い、保有する施設を減らす 4 統合化や複合化により機能を集約し、保有する施設を減らす 5 費用がかかっても今の施設を維持する 6 増やす 7 その他 ※施設類型の特性に応じて、設問は一部変更しています。

3-3 アンケートの結果

(1) 市民文化・社会教育施設

【主な施設】	
集会施設	地区公民館、中央公民館、集会所
社会福祉施設	ふれあいセンターふじわら、大久保ふれあいセンター
文化施設	かしはら万葉ホール
図書館	図書館
博物館	こども科学館、昆虫館、歴史に憩う橿原市博物館（博物館）
文化財施設	八木札の辻交流館、今井まちなみ交流センター、おおくぼまちづくり館 など
【施設に対する市民の主な意見等】	
<p>➤ 市民文化・社会教育施設について重要（「非常に重要」+「重要である」+「少し重要」）と回答した人の割合は 74.8%、満足（「非常に満足」+「満足」+「やや満足」）と回答した人の割合は 48.9%となっています。</p> <p>➤ 一方、不満理由として「施設のある場所が不便あるいは遠い」と回答した人の割合が 35.7%と最も高くなっています。高齢者などからは、公共交通機関の整備や送迎サービスの充実を希望する意見があります。</p> <p>➤ 今後の方向性について、「設置目的をあまり果たせていない施設や維持管理費の費用対効果が低い施設は廃止する」と回答した人の割合が、42.2%と最も高くなっています。</p>	

図 3-3-1 「市民文化・社会教育施設」に関するアンケート集計結果



(2) スポーツ施設

【主な施設】

スポーツ施設

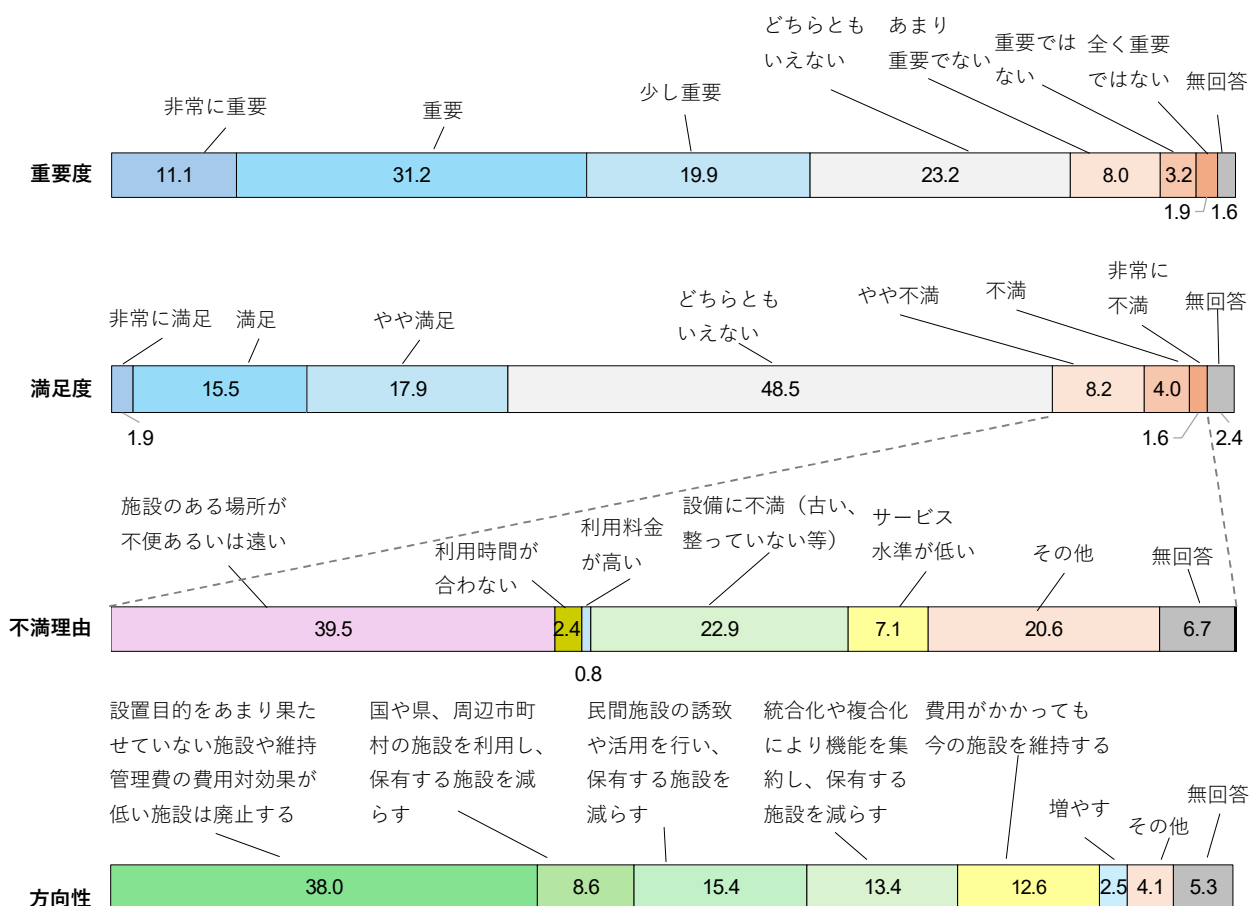
中央体育館、ひがしたけだーム、香久山体育館、曾我川緑地体育館、飛騨体育館

【施設に対する市民の主な意見等】

- スポーツ施設について重要（「非常に重要」+「重要である」+「少し重要」）と回答した人の割合は62.2%となっています。
- 施設の満足度について、「どちらともいえない」と回答した人の割合が48.5%となっています。不満理由として、「施設のある場所が不便あるいは遠い」と回答した人の割合が39.5%と最も高くなっており、公共交通機関を利用したアクセスの向上や、駐車場・駐輪場の拡充に関する意見が見受けられます。
- 今後の方向性について、「設置目的をあまり果たしていない施設や維持管理費の費用対効果が低い施設は廃止する」と回答した人の割合が、38.0%と最も高くなっています。

図 3-3-2 「スポーツ施設」に関するアンケート集計結果

(単位：%)



(3) 観光施設

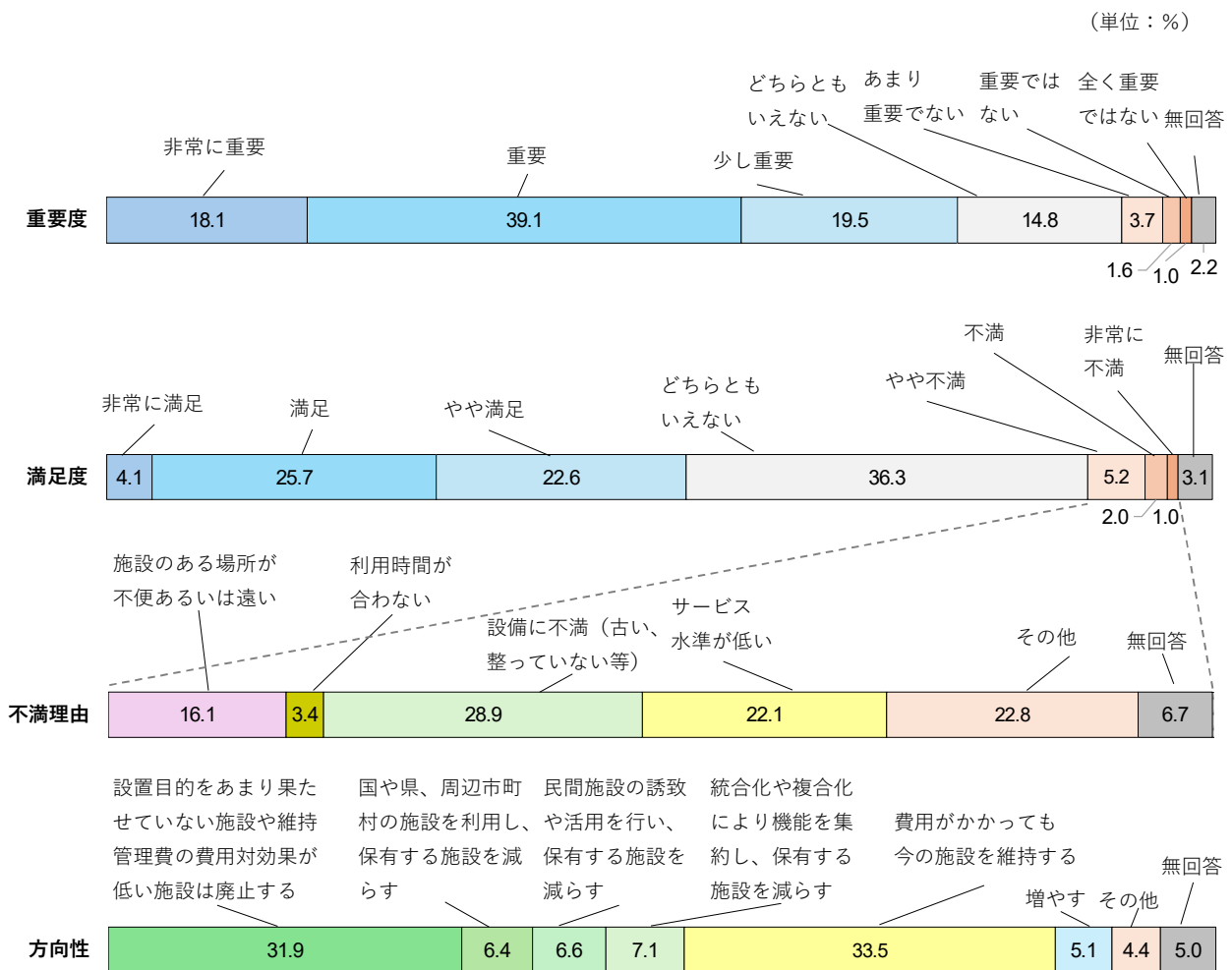
【主な施設】

観光案内所	観光交流センター
観光トイレ	畝傍山観光トイレ、耳成山観光トイレ、香久山観光トイレ、榎原観光トイレ

【施設に対する市民の主な意見等】

- 観光施設について、重要（「非常に重要」+「重要である」+「少し重要」）と回答した人の割合は 76.7%と高く、満足（「非常に満足」+「満足」+「やや満足」）と回答した人の割合も 52.4%となっています。
- 一方、不満理由としては、「設備に不満（古い、整っていない等）」と回答した人の割合が 28.9%と最も高くなっています。設備面で外部からの観光客に満足いただける水準を求める意見が見受けられます。また、サービスの質に対する不満も一定数あり、案内などの面で改善を求める意見が見受けられます。
- 今後の方向性について、「費用がかかっても今の施設を維持する」と回答した人の割合が 33.5%と最も高い一方、「設置目的をあまり果たしていない施設や維持管理費の費用対効果が低い施設は廃止する」と回答した人の割合も 31.9%となっています。

図 3-3-3 「観光施設」に関するアンケート集計結果



(4) 学校教育施設

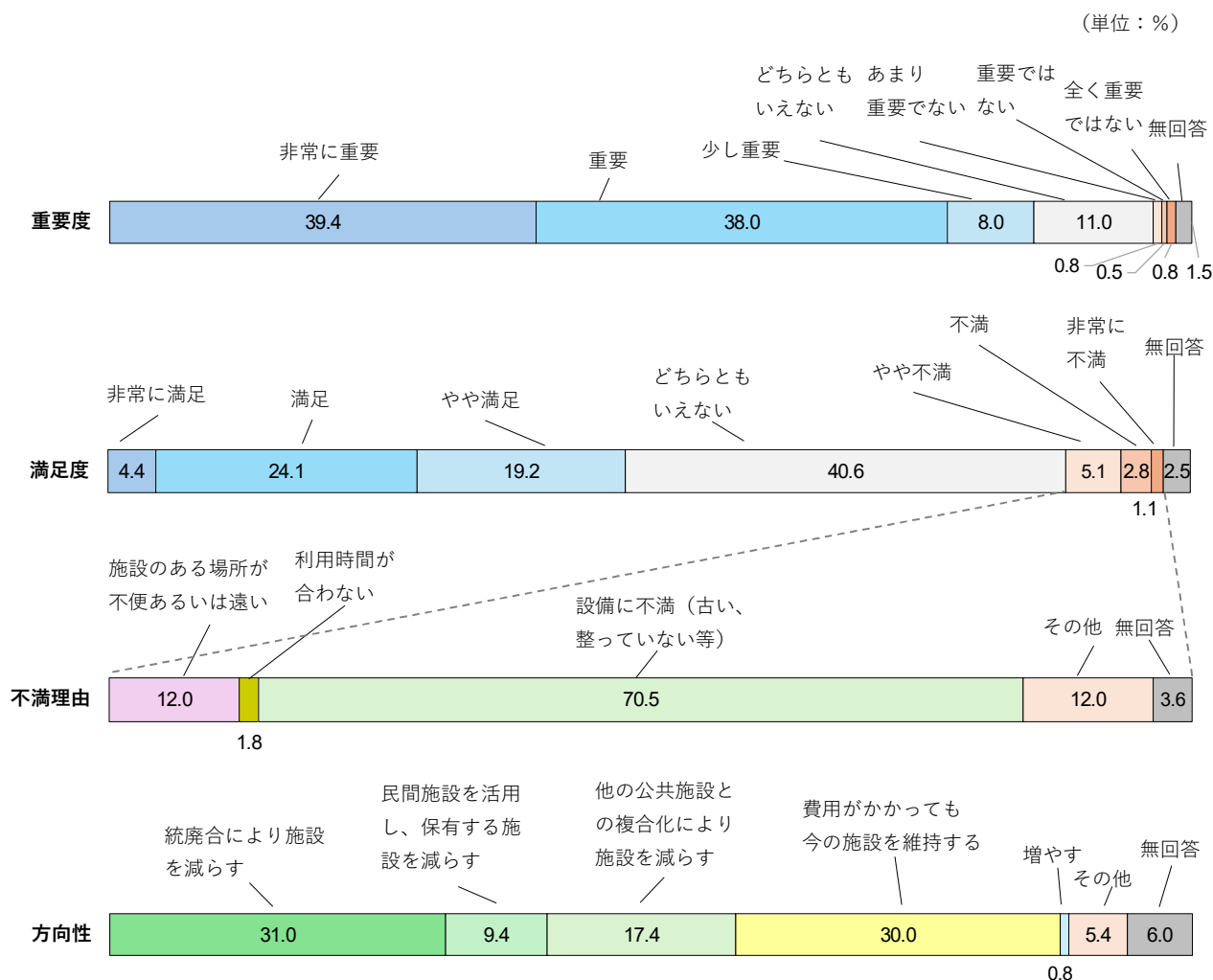
【主な施設】

学校	小学校、中学校
その他教育施設	小中学校給食室、白檀共同調理場、子ども総合支援センター

【施設に対する市民の主な意見等】

- 学校教育施設について、重要（「非常に重要」+「重要である」+「少し重要」）と回答した人の割合は85.4%と高く、満足（「非常に満足」+「満足」+「やや満足」）と回答した人の割合も47.7%となっています。
- 一方、不満理由としては、「設備に不満（古い、整っていない等）」と回答した人の割合が70.5%と最も高くなっており、施設の老朽化に関する意見が見受けられます。その他に立地への不満も見受けられます。
- 今後の方向性について、「統廃合により施設を減らす」と回答した人の割合が31.0%と最も高い一方、「費用がかかっても今の施設を維持する」と回答した人の割合も30.0%となっています。児童・生徒数の減少に対応し、統廃合や他の公共施設との複合化を進めることで、効率的な施設運営を図るべきとする意見もあります。

図 3-3-4 「学校教育施設」に関するアンケート集計結果



(5) 子育て支援施設

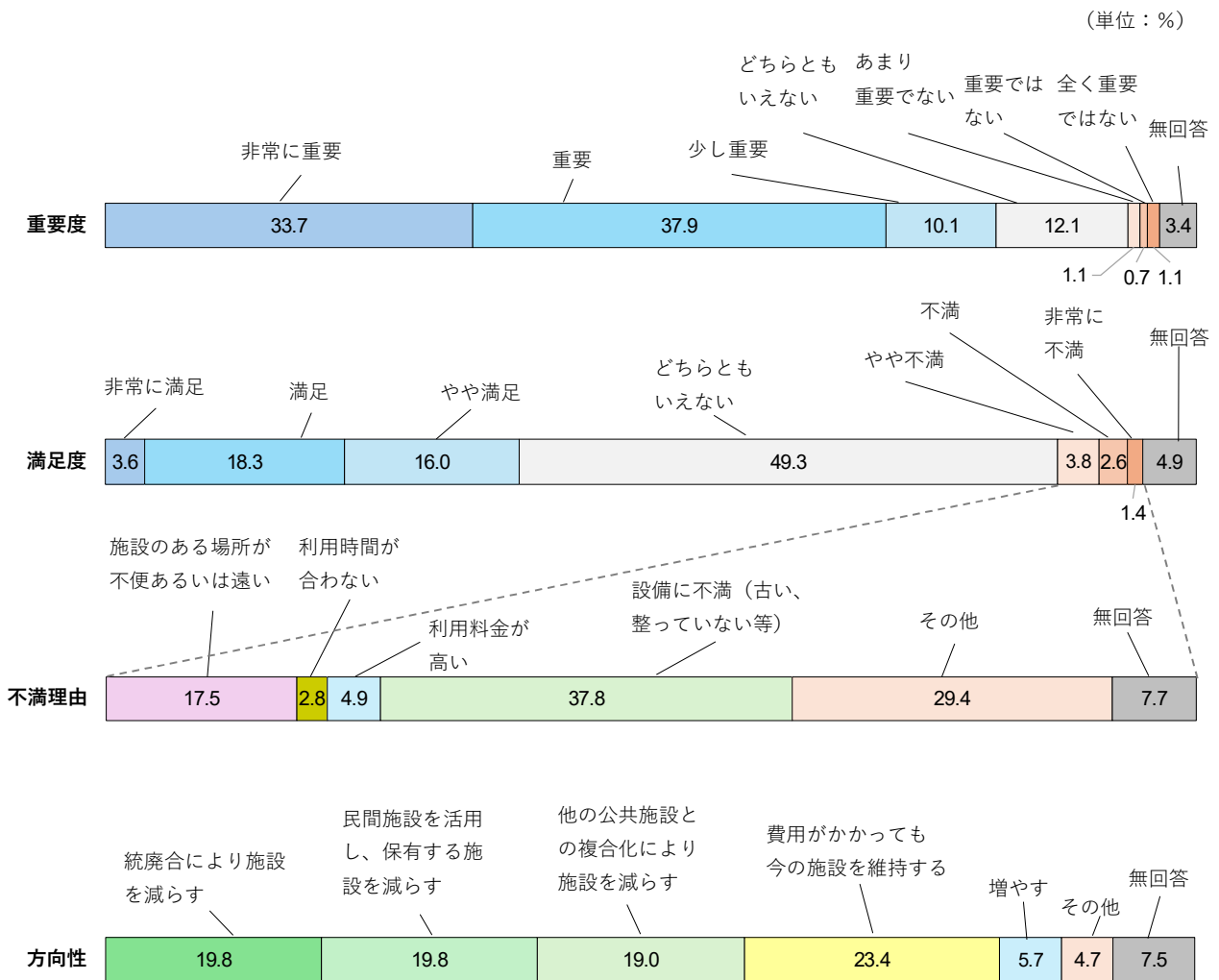
【主な施設】

幼稚園・こども園	幼稚園、こども園
児童施設	飛騨児童館、大久保児童館、白檀児童センター、放課後児童健全育成施設
子育て施設	こども広場、子育て支援センター

【施設に対する市民の主な意見等】

- 子育て支援施設について、重要（「非常に重要」+「重要である」+「少し重要」）と回答した人の割合は81.7%と高い一方、満足度について、「どちらともいえない」と回答した人の割合は49.3%となっています。
- 不満理由として、「設備に不満（古い、整っていない等）」と回答した人の割合が37.8%と最も高くなっています。安全でアクセスの良い施設を求める意見が見受けられます。
- 今後の方向性について、「費用がかかっても今の施設を維持する」と回答した人の割合が23.4%と最も高い一方、「統廃合により施設を減らす」と回答した人の割合と「民間施設を活用し、保有する施設を減らす」と回答した人の割合も、それぞれ19.8%となっています。園児数が減少している公立幼稚園については統廃合も選択肢に含める一方、こども園の増設や充実を求める意見も見受けられます。

図 3-3-5 「子育て支援施設」に関するアンケート集計結果



(6) 保健・福祉施設

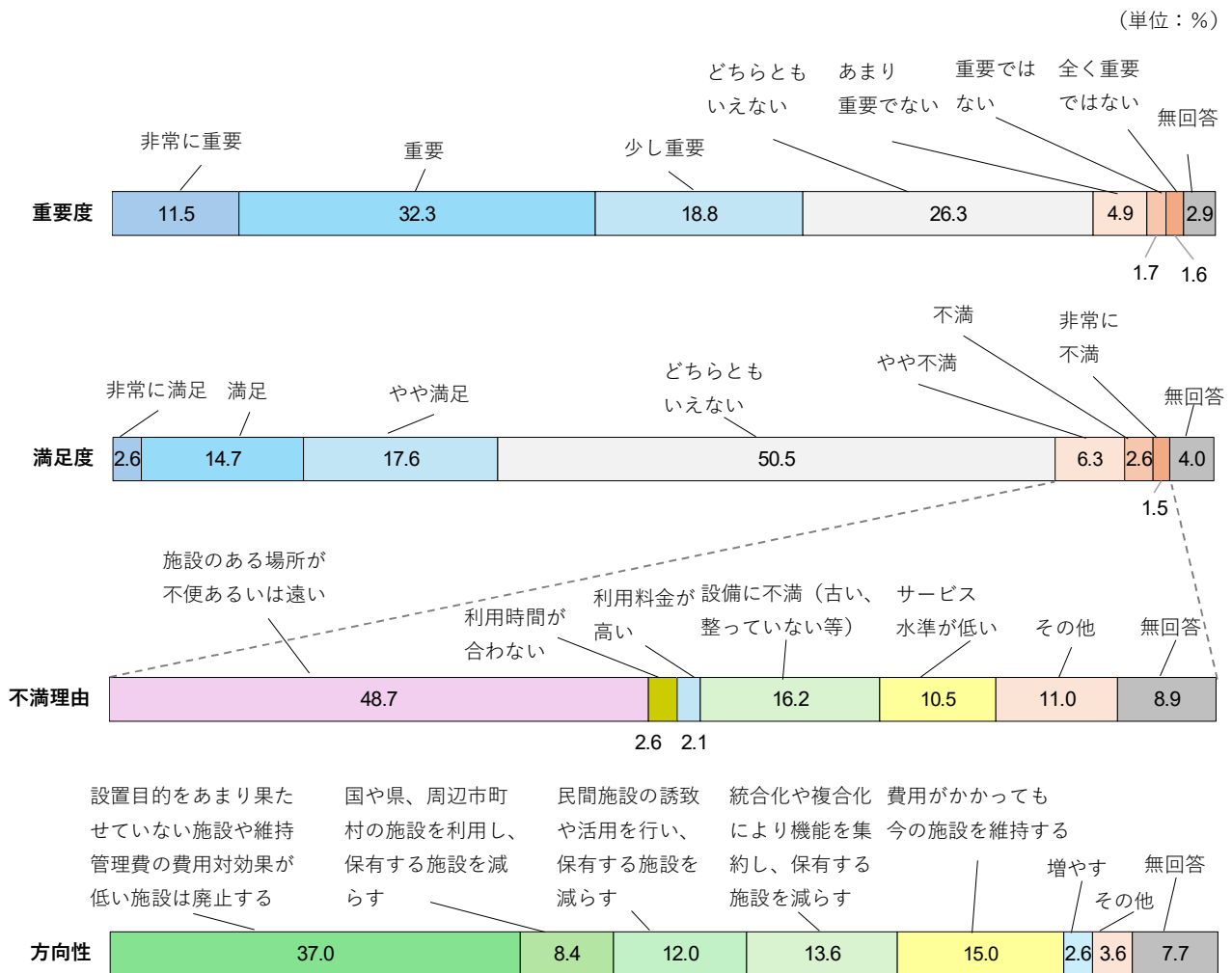
【主な施設】

レクリエーション施設	橿原市新沢千塚公園拠点施設
保健施設	保健センター（保健施設）

【施設に対する市民の主な意見等】

- 保健・福祉施設について、重要（「非常に重要」+「重要である」+「少し重要」）と回答した人の割合は62.6%、施設の満足度については「どちらともいえない」と回答した人の割合は50.5%となっています。
- 不満理由として、「施設のある場所が不便あるいは遠い」と回答した人の割合が48.7%と最も高くなっています。高齢者などからは施設の立地に関する意見が見受けられます。
- 今後の方向性について、「設置目的をあまり果たせていない施設や維持管理費の費用対効果が低い施設は廃止する」と回答した人の割合が37.0%と最も高くなっています。

図 3-3-6 「保健・福祉施設」に関するアンケート集計結果



(7) 行政施設

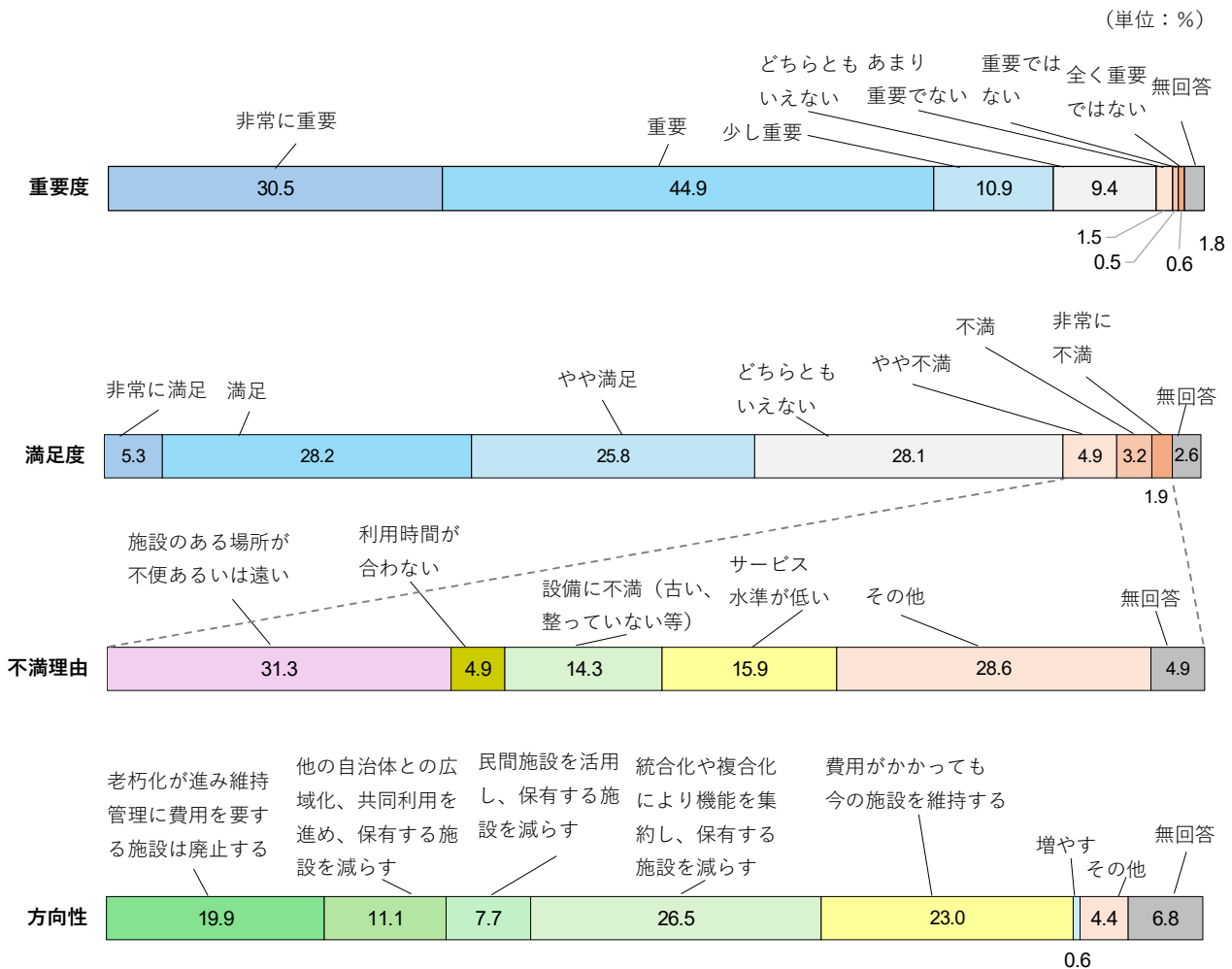
【主な施設】

庁舎等	本庁舎、分庁舎（庁舎）、かしはら万葉ホール（事務所）、保健センター（北館・事務所、南館・事務所） など
消防施設	消防車庫、かしはら安心パーク

【施設に対する市民の主な意見等】

- 行政施設について、重要（「非常に重要」+「重要である」+「少し重要」）と回答した人の割合は 86.3%と高く、満足（「非常に満足」+「満足」+「やや満足」）と回答した人の割合も 59.3%となっています。
- 一方、不満理由については、「施設のある場所が不便あるいは遠い」と回答した人の割合が 31.3%と最も高くなっています。高齢者からはアクセスのしやすさを課題と考えている意見が見受けられます。
- 今後の方向性について、「統合化や複合化により機能を集約し、保有する施設を減らす」と回答した人の割合が 26.5%と最も高い一方、「費用がかかっても今の施設を維持する」と回答した人の割合も 23.0%となっています。

図 3-3-7 「行政施設」に関するアンケート集計結果



(8) 市営住宅

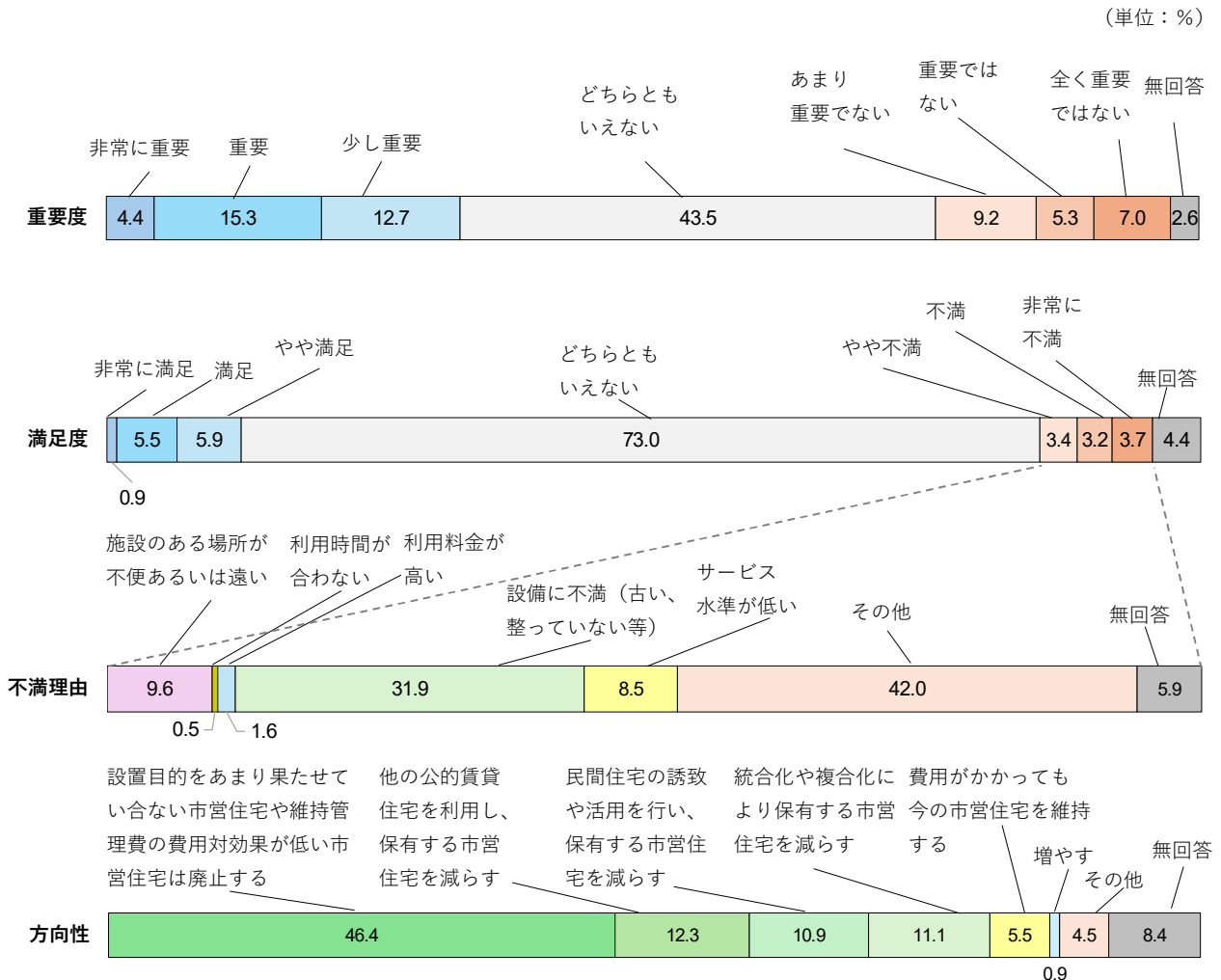
【主な施設】

公営住宅	日高山団地、四分団地、四条団地 など
改良住宅	飛騨地区改良住宅、大久保地区改良住宅 など

【施設に対する市民の主な意見等】

- 市営住宅の重要度について「どちらともいえない」と回答した人の割合は 43.5%、施設の満足度について「どちらともいえない」と回答した人の割合は 73.0%となっています。市営住宅を利用していない市民は重要度や満足度の評価が難しかったことが見受けられます。
- 不満理由について、「その他」と回答した人の割合が 42.0%、「設備に不満（古い、整っていない等）」と回答した人の割合が 31.9%となっています。快適性や安全性、利便性の向上を求める意見が見受けられます。
- 今後の方向性について、「設置目的をあまり果たせていない市営住宅や維持管理費の費用対効果が低い市営住宅は廃止する」と回答した人の割合が 46.4%となっています。利用率の低い市営住宅については廃止や統合を進め、地域のニーズや人口動向を踏まえた適正な施設規模への見直しを求める意見も見受けられます。

図 3-3-8 「市営住宅」に関するアンケート集計結果



(9) 環境施設

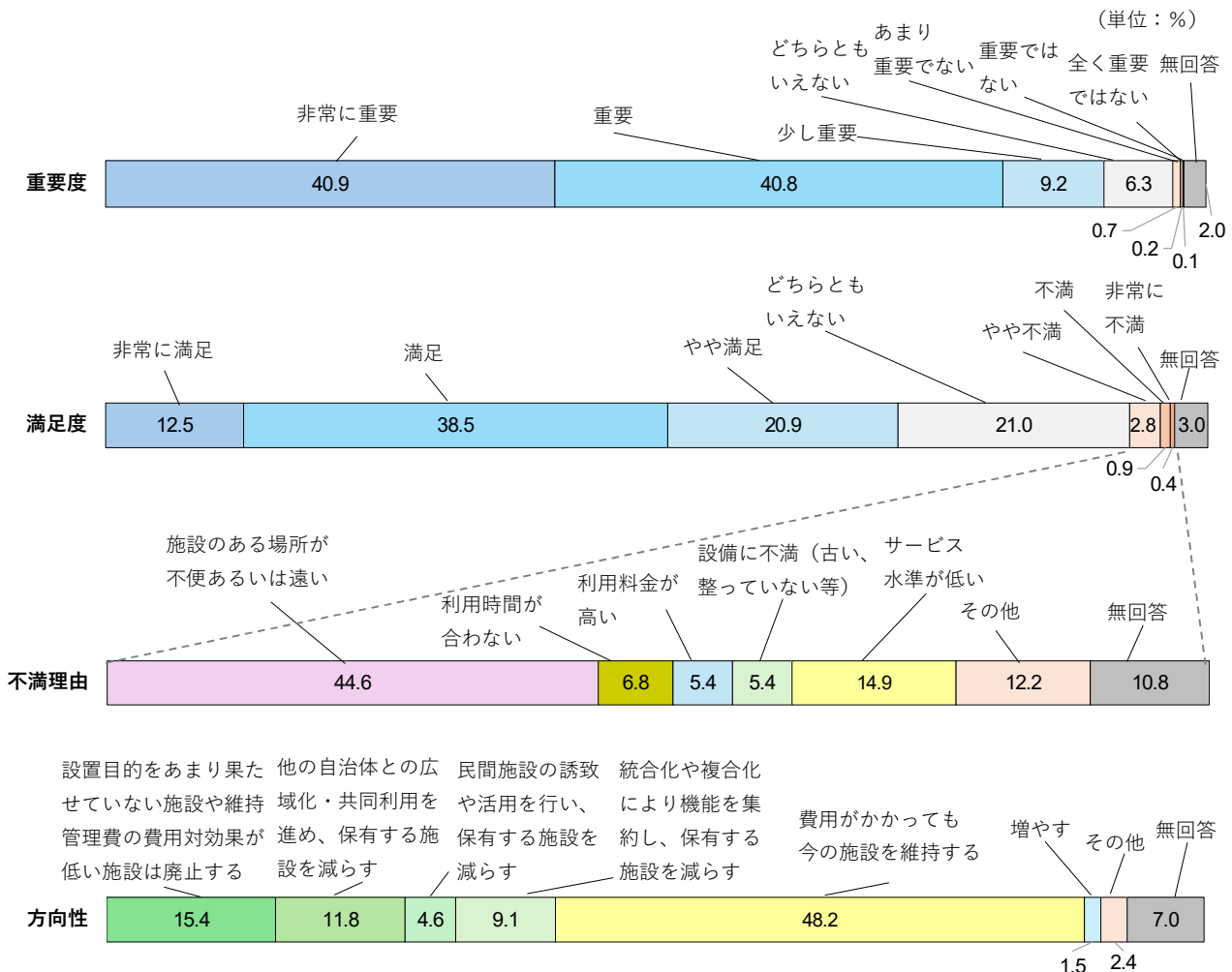
【主な施設】

環境施設	クリーンセンターかしはら、リサイクル館かしはら（処理・啓発施設）、榎原市浄化センター
------	--

【施設に対する市民の主な意見等】

- 環境施設について、重要（「非常に重要」+「重要である」+「少し重要」）と回答した人の割合は 90.9%と高く、満足（「非常に満足」+「満足」+「やや満足」）と回答した人の割合も 71.9%となっています。
- 一方、不満理由について、「施設のある場所が不便あるいは遠い」と回答した人の割合が 44.6%と最も高くなっています。特に高齢者や車を持たない世帯などは、施設までの移動が負担となっているほか、地区によっては公共交通機関の便が悪いといった意見も見受けられます。
- 今後の方向性について、「費用がかかっても今の施設を維持する」と回答した人の割合が 48.2%と最も高くなっています。

図 3-3-9 「環境施設」に関するアンケート集計結果



(10) その他施設（駐車場・駐輪場）

【主な施設】

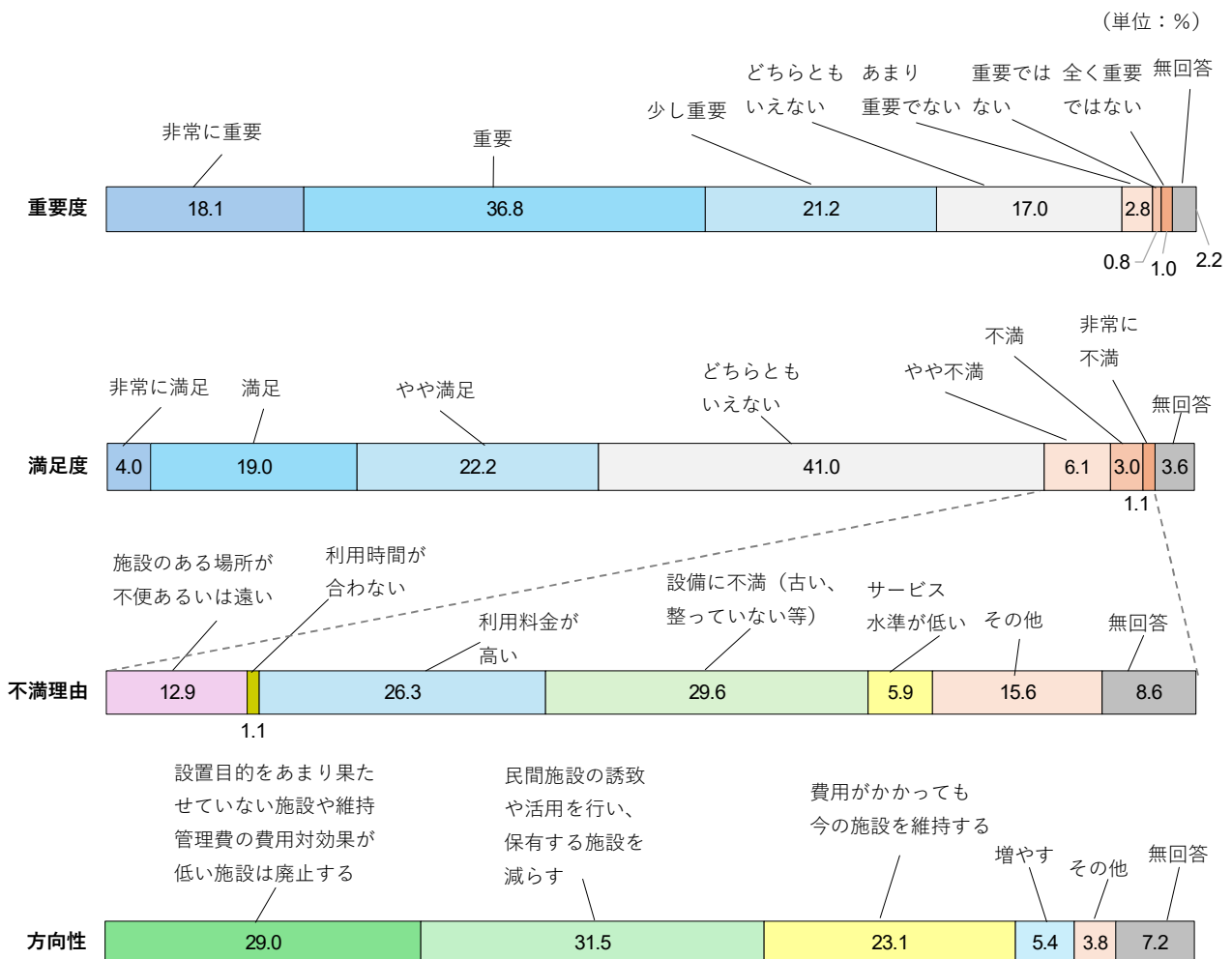
駐車場・駐輪場

駐車場、自転車駐車場

【施設に対する市民の主な意見等】

- 駐車場や駐輪場について、重要（「非常に重要」+「重要である」+「少し重要」）と回答した人の割合は76.1%と高く、満足（「非常に満足」+「満足」+「やや満足」）と回答した人の割合も45.2%となっています。
- 一方、不満理由について、「設備に不満（古い、整っていない等）」と回答した人の割合が29.6%と最も高く、「利用料金が高い」と回答した人の割合が26.3%となっています。日常の移動や通勤・通学に必要な施設であり、設備更新、利用料金の見直し、立地改善を望む意見が見受けられます。
- 今後の方向性について、「民間施設の誘致や活用を行い、保有する施設を減らす」と回答した人の割合が31.5%と最も高く、次に「設置目的をあまり果たせていない施設や維持管理費の費用対効果が低い施設は廃止する」と回答した人の割合が29.0%となっています。

図 3-3-10 「その他施設（駐車場・駐輪場）」に関するアンケート集計結果



(11) その他施設（斎場・墓園）

【主な施設】

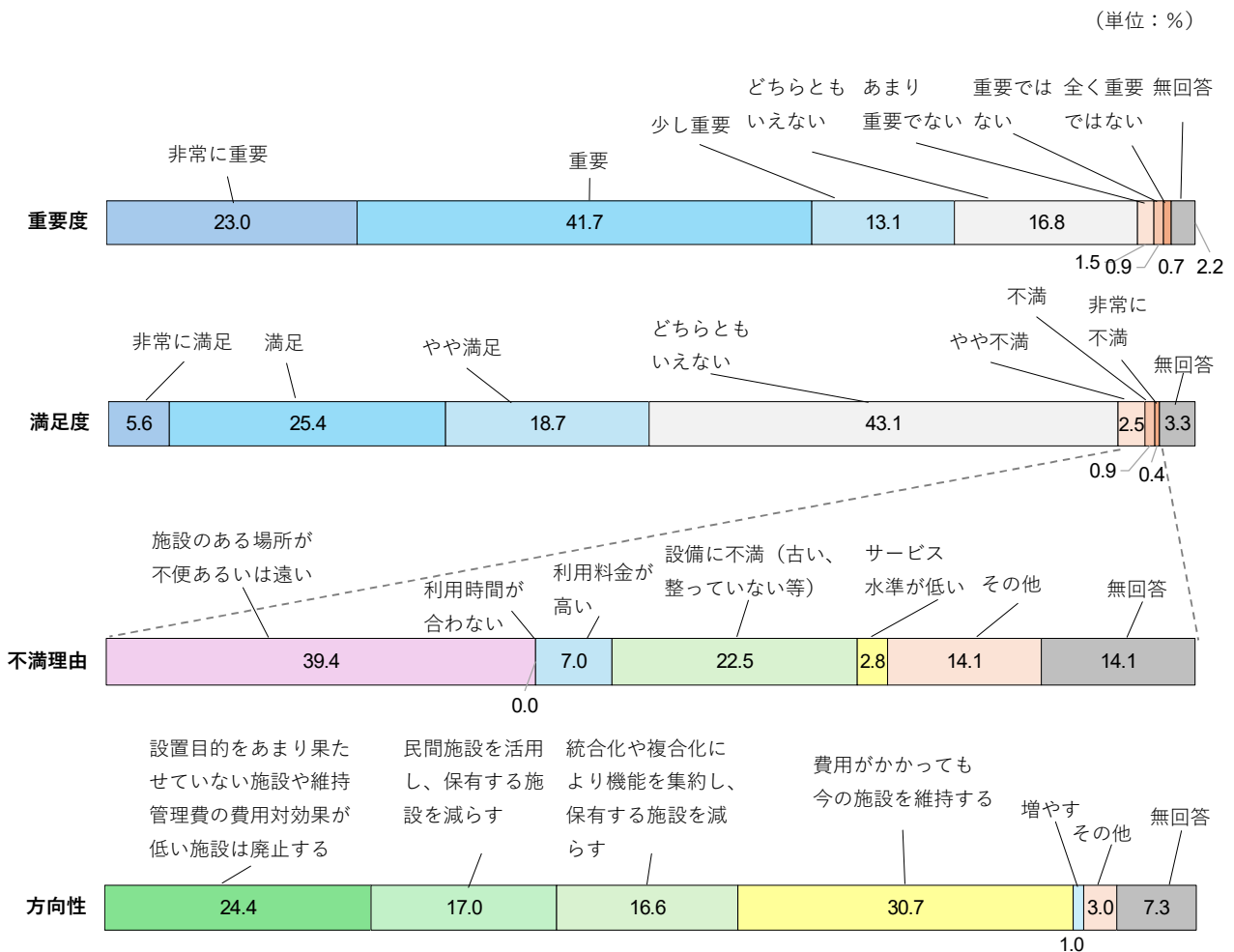
斎場・墓園

檀原市営斎場、合葬式墓地、檀原市営香久山墓園センター、飛騨町墓地管理棟・休憩所、大久保町共同墓地休憩所

【施設に対する市民の主な意見等】

- 斎場や墓園について、「重要（「非常に重要」+「重要である」+「少し重要」）」と回答した人の割合は77.8%と高く、満足（「非常に満足」+「満足」+「やや満足」）と回答した人の割合も49.7%となっています。
- 一方、不満理由について、「施設のある場所が不便あるいは遠い」と回答した人の割合が39.4%と最も高くなっています。高齢者や遺族の負担軽減、安心して利用できる環境整備を期待する意見が見受けられます。
- 今後の方向性について、「費用がかかっても今の施設を維持する」と回答した人の割合が30.7%と最も高くなっています。

図 3-3-11 「その他施設（斎場・墓園）」に関するアンケート集計結果



3-4 アンケートの重要度・満足度に関する 2 軸分析

(1) 分析方法

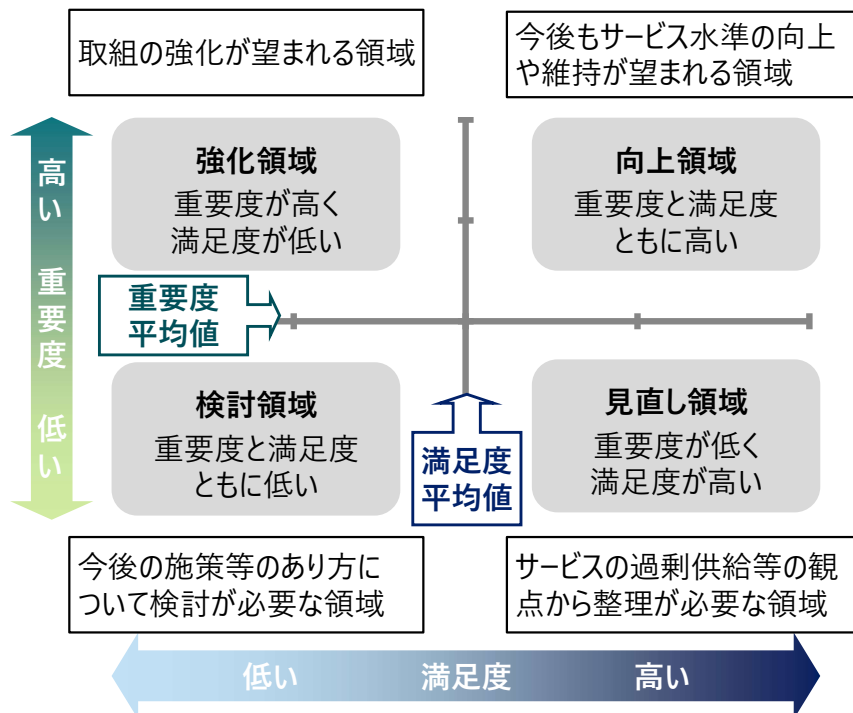
施設類型ごとの重要度と満足度の回答結果をもとに、表 3-4-1 の配点表を用いて各施設類型の評価を点数化した上で、加重平均値を算出し、2 軸分析を行います。

図 3-4-1 のように、横軸に「満足度」の加重平均値、縦軸に「重要度」の加重平均値を配置し、市の各施設分類に対する市民の意識を相対的に可視化します。

表 3-4-1 「重要度」と「満足度」の選択肢に対する配点

重要度		満足度	
選択肢	配点	選択肢	配点
非常に重要	3 点	非常に満足	3 点
重要	2 点	満足	2 点
少し重要	1 点	やや満足	1 点
どちらともいえない	0 点	どちらともいえない	0 点
あまり重要ではない	-1 点	やや不満	-1 点
重要ではない	-2 点	不満	-2 点
全く重要ではない	-3 点	非常に不満	-3 点

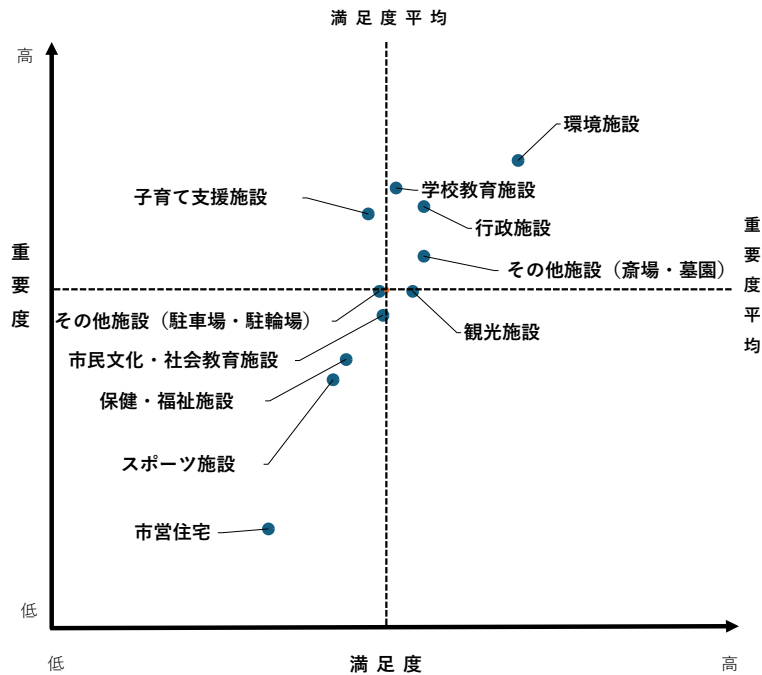
図 3-4-1 「重要度」と「満足度」の 2 軸分析イメージ



(2) 分析結果

「重要度」と「満足度」の2軸分析を行った結果、「重要度高・満足度高」の象限には「環境施設」や「学校教育施設」「行政施設」等が分布しています。一方、「重要度高・満足度低」の象限には「子育て支援施設」が分布しており、市民にとって重要な施設類型であるものの満足度がやや低く、市民がさらなる機能の向上を求めていることがうかがえます。

図 3-4-2 市民アンケートに基づいた「重要度」と「満足度」の2軸分析結果



檀原市公共施設等総合管理計画 資料編

発行年月 : 令和8(2026)年3月

発行・編集 : 檀原市 財務部 資産経営課

住 所 : 〒634-8509 檀原市内膳町1丁目1-60 (檀原市役所分庁舎)

電 話 : 0744-47-4111 (直通) ファックス : 0744-47-2747

