

耐震改修



耐震改修補強工事で**主要**な箇所の、

工事前

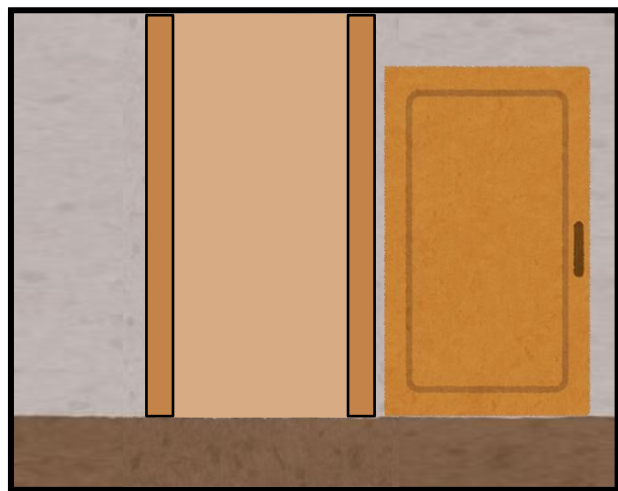
工事中

工事後

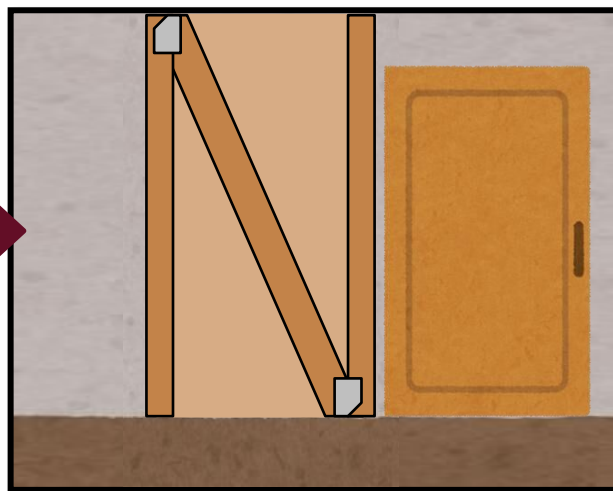


の写真の提出が必要です。


工事前



工事中



工事後




「同じ場所」「同じ画角」から撮影してください


×NG例



×引きの画像
→改修工事を行った
主要な部位を
示してください



×白黒画像
→カラーの写真に
してください




×不鮮明な画像



工事写真

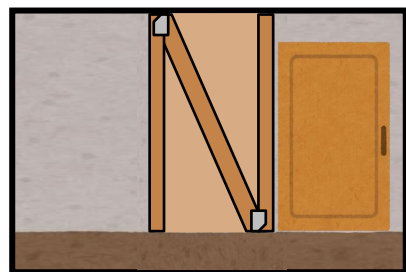
参考

〇〇様邸 耐震補強工事




・写真No _____
 ・撮影箇所 _____
 ・作業工程 施工前

撮影日: 〇年〇月〇日



・写真No _____
 ・撮影箇所 _____
 ・作業工程 施工中

撮影日: 〇年〇月〇日



・写真No _____
 ・撮影箇所 _____
 ・作業工程 施工後

撮影日: 〇年〇月〇日



- 補助対象物件名
- 撮影箇所(居室、寝室など)
- 施工前or施工中or施工後

※様式の指定はありませんが、
 上記のチェック項目に記載されている事項に
 ついては、写真に記載するようにしてください。